

昭和 47 年

—1972—

化学工業統計年報

YEAR BOOK OF CHEMICAL
INDUSTRIES STATISTICS

通商産業大臣官房調査統計部編

Compiled by
Research and Statistics Department
Minister's Secretariat
Ministry of International Trade and Industry

昭和 47 年

— 1972 —

化学工業統計年報

YEAR BOOK OF CHEMICAL
INDUSTRIES STATISTICS

通商産業大臣官房調査統計部編

Compiled by

Research and Statistics Department,

Minister's Secretariat,

Ministry of International Trade and Industry

序

通商産業省では製造工業の生産活動に関して、毎月生産動態統計調査を実施し、各産業の主要製品の生産、出荷、在庫および関連事項についての統計を作成し、公表しています。

化学工業の生産動態統計は、毎月「化学工業統計月報」によって公表していますが、そのほかに1年間の総合結果を編集した年報を公刊しています。

この年報は化学工業について昭和47年の調査結果と関連統計をあわせて収録したものです。

この年報が各方面で広く活用されることを期待するとともに、さらに充実するため忌憚らないご批判をお願いします。

昭和48年8月

通商産業大臣官房調査統計部長

戸 室 成 樹

利 用 上 の 注 意

1 統計資料について

この年報は、統計法に基づく通商産業省生産動態統計調査規則によって実施された化学工業製品に関する昭和47年の生産動態統計調査の結果を製品、原材料、労務を主とし、その他参考資料をもあわせて収録して編集公表するものです。掲載数字は毎月刊行される「化学工業統計月報」で公表した後、さらに補正する必要があるものを修正した確定数値です。

また、この年報以外の化学工業製品関係の統計結果は、ゴム製品、プラスチック製品、窯業、建材の各統計年報を参照して下さい。

2 調査の範囲について

この年報に収録した生産品目の調査範囲は、下記を除きすべて全数調査によるものです。

石灰および軽質炭酸カルシウム：従業者15人以上を有する事業所

油脂製品
塗料
印刷インキ} 従業者10人以上を有する事業所（昭和39年12月以前は全数調査）

3 主要調査項目の定義について

生産……「数量」は事業所で実際に生産された製品の数量をいい、その製品がその事業所でさらに他の製品に加工された分および受託加工を行なって生産した分も含まれます。

出荷……「数量」は事業所外に製品を実際に出荷した数量をいい、外部へ販売したもの、同一企業内の他の事業所に出荷したもの、受託生産、受託加工した製品を委託元へ納入したものなども含まれます。

生産金額
出荷金額
在庫金額} ……生産数量または出荷数量、在庫数量を生産者販売価格で評価したものです。

在庫……「数量」は月末に事業所内で保管している製品の数量をいい、受託生産、受託加工した製品も含まれます。

平均出荷単価……「出荷金額÷出荷数量」によって算出したものです。したがって硫酸、苛性ソーダ、精製メタノールなど振替の多いものの単価は実勢より低くなっています。

月末従業者数……月末現在において当該業種の製品の生産および管理その他に従事する従業者をいいます。

4 そ の 他

- (1) 数字の単位未満は四捨五入しているので合計と内訳が一致しないことがあります。
- (2) 数表の記号で「—」は実績なし、「…」は未詳、「0」単位未満、「X」は数字の秘匿を意味します。
- (3) 統計数値の表示単位はメートル法により次のような略号を用いています。キロリットル……「 kl 」
千キロリットル……「 10^3kl 」 キログラム……「 kg 」 トン……「 t 」 立方メートル……「 m^3 」
千立方メートル……「 10^3m^3 」 キロワット時……「 kWh 」

- (4) この年報に掲載された統計を他に転載するときは、必ず「化学工業統計年報による」旨明記して下さい。
- (5) この年報の内容について質問のあるときは、通商産業大臣官房調査統計部化学工業統計調査室にご連絡して下さい。

所在地 東京都千代田区霞が関一丁目3番1号（郵便番号 100）

電話 東京 03 (501) 1511 (代) 内線 2474~2478

昭和47年1月から調査票の一部改正に伴い、掲載品目を下記のとおり改めました。

（調査品目）

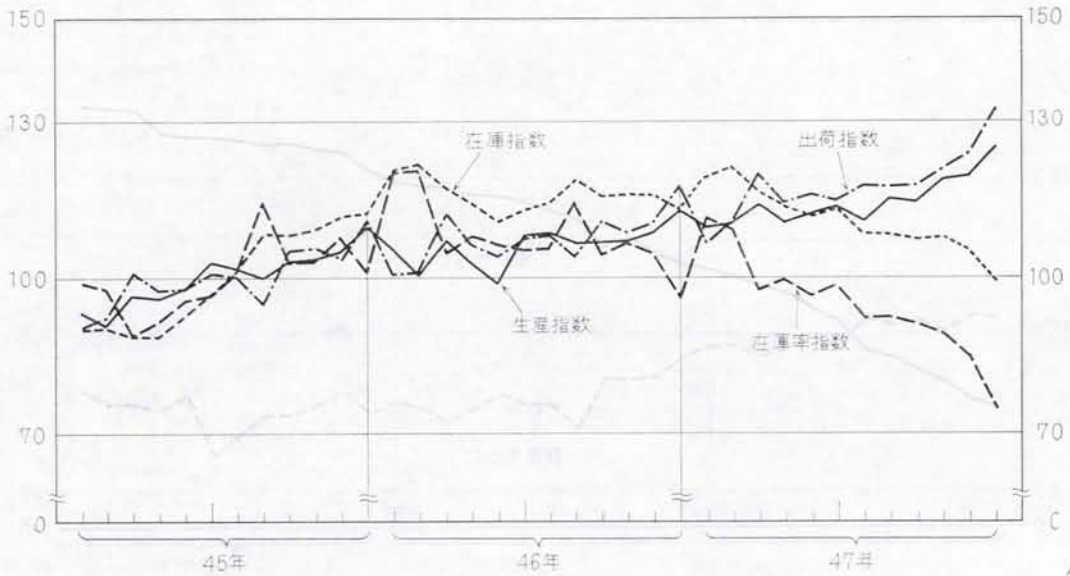
業 種	品 目	備 考
環 式 中 間 物	D. D. T (コソク)	廃 止
	B. H. C (リンデン)	"
塗 料	" (r15%換算)	"
	ジフェニルメタンジイソシアネート 油性塗料 (堅練ペイント)	新 設 廃 止

（原 材 料）

業 種	品 目	備 考
石 灰, 軽 質 炭 酸 カ ル シ ウ ム 有 機 薬 品 プ ラ ス チ ッ ク 油 脂 製 品 塗 料	重 油	新 設
	尿 素	"
	ジフェニルメタル	"
	原料油脂 (パーム油)	"
	油脂 (大豆油およびサフラワー油)	"

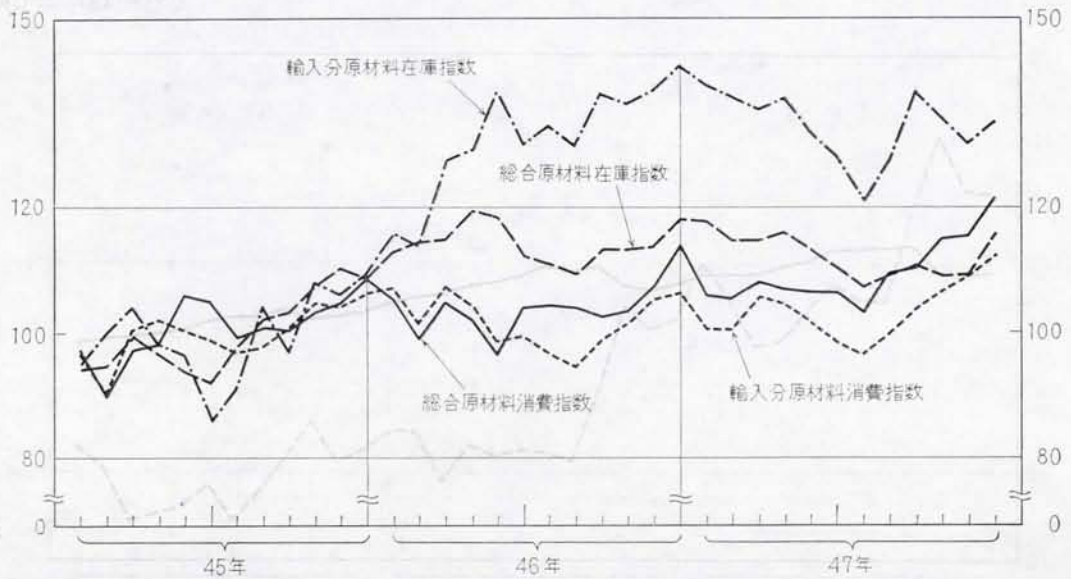
1. 化学工業生産，生産者出荷，生産者製品在庫指数および在庫率指数

(昭和45年=100)



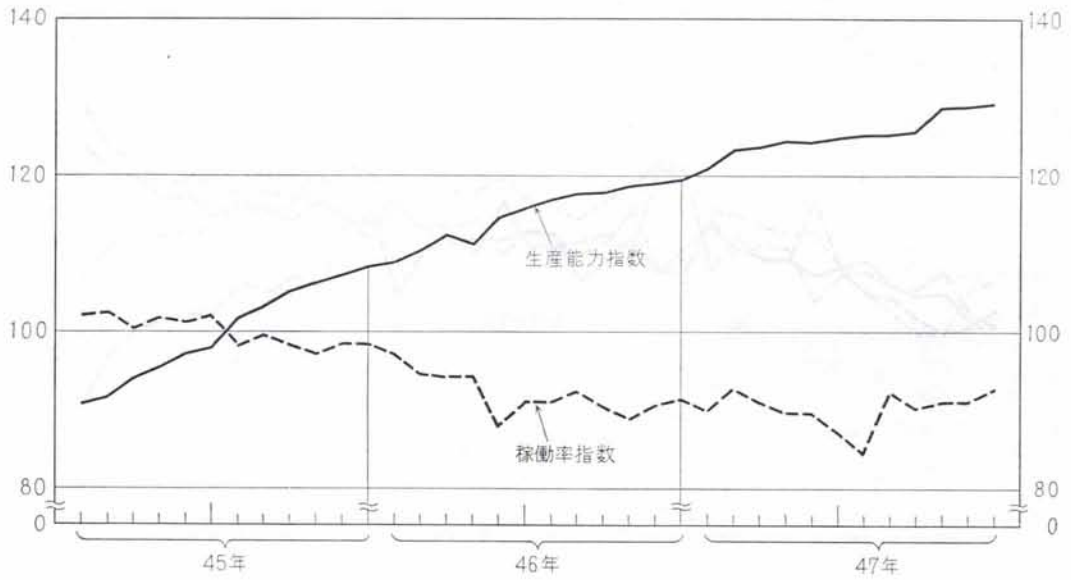
2. 化学工業原材料消費，在庫指数

(昭和45年=100)



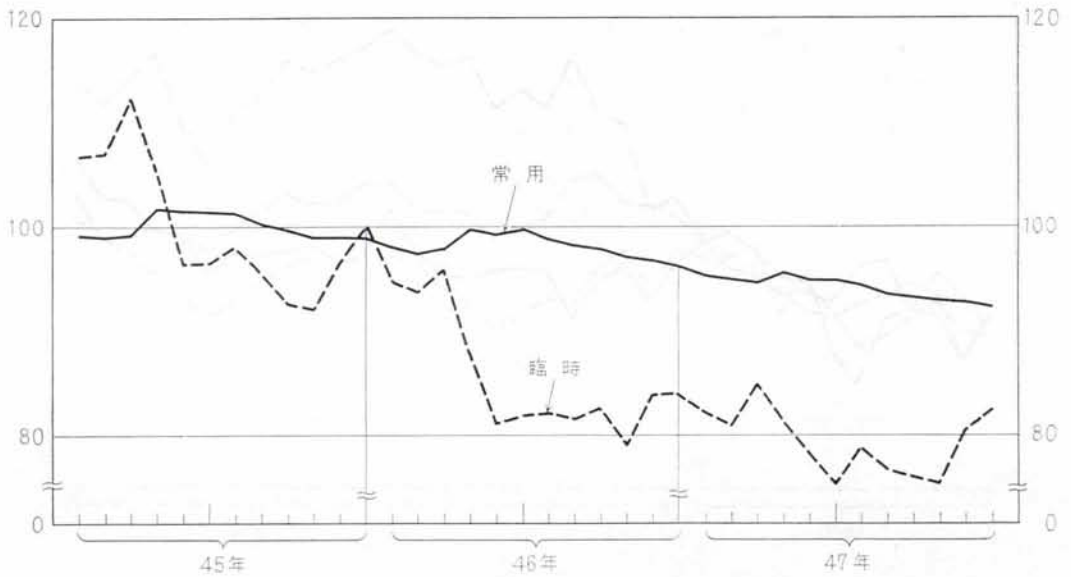
3. 化学工業生産能力指数および稼働率指数

(昭和45年=100)



4. 化学工業月末従業員数推移

(昭和45年=100)



目 次

序

利用上の注意

グ ラ フ

第1編 概 況	1
第1章 総 論	3
第1節 化学工業の一般動向	3
(1) 概 要	3
(2) 生 産 動 向	3
(3) 出荷および在庫動向	3
第2節 化学工業の生産諸条件	4
(1) 原 材 料 消 費	4
(2) 生 産 能 力	5
(3) 勞 務	6
第2章 各 論	7
第1節 化 学 肥 料	7
第2節 ソーダ工業薬品	10
第3節 高 圧 ガ ス	11
第4節 無機薬品・顔料および触媒	12
第5節 火 薬 類	15
第6節 石油系芳香族およびコールタール製品	16
第7節 環式中間物および合成染料	18
第8節 有 機 薬 品	20
第9節 織 維 原 料	23
第10節 プラスチック	24
第11節 合 成 ゴ ム	27
第12節 写真感光材料	28
第13節 油脂製品および界面活性剤	30
第14節 塗 料	32
第15節 印 刷 イ ン キ	33
(特掲) 石油化学製品	34
第2編 統 計	37
1. 総 合 指 数	39

(1) 鉱工業指数	39
1 生産指数	39
2 生産者出荷指数	41
3 生産者製品在庫指数	42
4 季節調整済(生産)指数	43
5 特殊分類生産, 生産者出荷, 生産者製品在庫指数	45
6 特殊分類原材料消費指数	46
7 特殊分類原材料在庫指数	46
8 生産能力指数	47
9 稼働率指数	47
(2) 化学工業指数	48
1 生産指数	48
2 生産者出荷指数	49
3 生産者製品在庫指数	50
4 生産者製品在庫率指数	51
5 化学工業生産者製品価格指数	52
6 季節調整済(生産)指数	53
7 季節調整済(出荷)指数	54
8 季節調整済(在庫)指数	55
9 化学工業季節指数	56
10 化学工業原材料消費指数	57
11 化学工業原材料在庫指数	58
12 生産能力指数	59
13 生産能力生産指数(季節調整済指数)	59
14 稼働率指数	60
2. 化学工業製品通産局別統計	61
(1) 通産局別化学工業生産指数	61
(2) 通産局別生産実績	62
(3) 通産局別, 業種別生産額指数	64
(4) 通産局別, 業種別生産額構成比(%)	66
3. 年別生産金額, 出荷金額および年末在庫金額(昭和46年, 47年)	68
(1) 業種別	68
(2) 品目別	69
4. 生産, 出荷, 在庫統計	76
(1) 化学肥料	76
(2) アンモニア誘導品	84
(3) カルシウムカーバイド	85
(4) ソーダ工業薬品	85
(5) 高圧ガス	90

(6) 無機薬品・顔料および触媒	97
(7) 硫 酸	115
(8) 石灰および軽質炭酸カルシウム	118
(9) 火 薬 類	119
(10) 石油系芳香族およびコールタール製品	123
(11) 環式中間物および合成染料	132
(12) 有 機 薬 品	140
(13) プラスチック	154
(14) 合 成 ゴ ム	167
(15) 写真感光材料	169
(16) 油脂製品および界面活性剤	173
(17) 塗 料	185
(18) 印刷インキ	192
5. 主要化学工業製品の会計年度統計	195
(1) 鋳工業指数	195
(2) 化学工業指数	196
(3) 生産, 出荷, 在庫実績	198
6. 原材料統計	208
(1) 原材料年間受払実績	208
(2) 月別受入実績	214
(3) 月別消費実績	216
(4) 月別在庫実績	230
(5) 主要原材料の業種別消費量	236
7. 出 荷 内 訳	238
(1) カルシウムカーバイド	238
(2) 硫 酸	238
(3) か 性 ソ ー ダ	240
(4) ソ ー ダ 灰	240
(5) 合 成 塩 酸	242
(6) 副 生 塩 酸	242
(7) 液 体 塩 素	244
(8) さ ら し 粉	244
(9) さ ら し 液	244
(10) 次亜塩素酸ナトリウム溶液	246
(11) 化学石こう	246
(12) 酸 素	246
(13) 溶解アセチレン	248
(14) ポリエチレン	248
(15) ポリプロピレン	250

(16) ポリスチレン	250
8. 化学肥料の出荷内訳(企業体統計)	252
9. 生産能力統計	254
10. 労務統計	260
(1) 業種別従業者数	260
(2) 業種別現金給与総額	266
(3) 規模別, 業種別従業者数	270
(4) 通産局別, 業種別従業者数	270
11. 大, 中小企業別統計	271
 第3編 参考資料	 277
1. 貿易統計	279
(1) 品目別貿易実績(昭和47年)	279
(2) 輸出	288
(3) 輸入	293
2. 化粧品類統計	296
(1) 化粧品出荷額統計	296
(2) 歯みがき出荷統計	296
3. 医薬品(最終製品)生産統計	297
4. 外国統計(主要国別主要製品の生産量)	298
5. 化学工業製品指数採用品目およびウェイト(対応表)	301
6. 索引(月別, 生産, 出荷, 在庫統計)	310

第 1 編 概 況

第1章 総論

第1節 化学工業の一般動向

(1) 概要

わが国経済は、46年末に、不況下における通貨調整というかつてない困難な経済情勢に直面したが、47年に入ってから公共投資の追加補正、金利の引下げなどといった一連の不況対策が講じられたこともあり、経済は徐々に立直り傾向をみせはじめ、年央以降には着実な上昇過程に入り、年末には一層上昇速度を強めるに至った。この結果、47年の鉱工業生産は前年より7.2%、出荷も8.6%上昇し、それぞれ前年の伸び(生産2.6%、出荷3.1%)を上回った。

このような鉱工業全般の推移のなかで、化学工業(医薬品を除く。)の生産活動(第1表参照)をみると、生産は8.1%、出荷は9.5%の伸びを示し、ともに前年の伸び率(生産6.0%、出荷7.6%)をわずかに上回った。一方、製品の在庫は出荷が回復基調に移したこともあり、前年より4.1%減少した。

第1表 化学工業総合指数

区 分	指数(45年=100)		前年比(%)	
	46年	47年	46年	47年
生産指数	106.0	114.6	106.0	108.1
出荷指数	107.6	117.8	107.6	109.5
在庫指数	115.9	111.1	115.9	95.8

注：化学工業総合には、化学繊維および医薬品は含まれていない。

(2) 生産動向

47年の化学工業の生産を前年と比較して伸び率でみると、前年の伸び率をわずかに上回ったが、47年の年間の動向を指数でみると(第1図参照)、年前半はエチレンをはじめ塩化ビニル樹脂、中低圧ポリエチレン、ポリプロピレンの不況カルテルが実施され過剰生産の調整が行なわれたこともあって停滞ぎみに推移したが、年後半には回復基調に転じ、年末に至り景気回復にともなう実需の増加もあって一層増勢を強めてきた。

業種別の生産動向(第2表参照)をみると、業種間には上昇テンポにかなりの差異はあるものの、全業種とも前年より上昇し、とくに目立って上昇した業種としては塗料・印刷インキ、火薬類があげられる。

化学工業生産の上昇に対する業種別寄与率をみると、プラスチックが27.4%と圧倒的寄与をしており、ついで塗料・印刷インキ、有機薬品、繊維原料の順に高く、これら4業種で全体の64%を占めている。

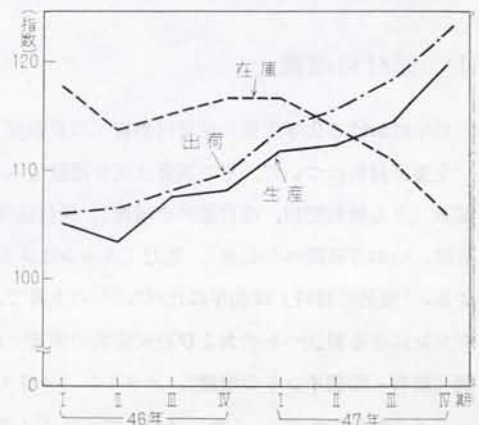
(3) 出荷および在庫動向

47年の出荷について四半期別指数でみると(第1図参照)、年前半は中だるみに推移したが、年後半に至り回復テンポは速まった。

業種別の出荷動向(第2表参照)をみると、全業種とも前年に比べ上昇を示し、なかでも塗料・印刷インキは前年に比べて13.5%の伸びを記録した。

需給事情分析の一指標として年間の在庫の変動模様を第1図で見ると、幾分上昇気味であった46年後半の在庫水準は47年に入ってから

第1図 化学工業の生産、出荷、在庫指数の推移(季節調整済み)(45年=100)



注：化学工業のなかには、化学繊維および医薬品は含まれていない。

第2表 化学工業の生産、出荷、在庫および在庫率指数 (45年=100)

業 種 別	生 産					出 荷			在 庫			在庫率指数			
	46年	47年	前年比 (%)	構成比(%)		寄与率 (%)	46年	47年	前年比 (%)	46年	47年	前年比 (%)	46年	47年	前年比 (%)
				46年	47年										
化学工業総合	106.0	114.6	108.1	100.0	100.0	100.0	107.6	117.8	109.5	115.9	111.1	95.9	107.7	94.3	87.6
化学肥料	90.0	96.5	107.2	6.9	6.9	6.2	98.8	109.2	110.5	91.2	76.2	83.6	92.3	69.8	75.6
ソーダ工業薬品	105.8	107.9	102.0	4.4	4.1	1.1	101.3	102.5	101.2	129.1	125.2	97.0	127.4	122.1	95.8
高圧ガス	110.1	115.1	104.5	3.9	3.8	2.2	105.8	111.3	105.2	131.3	141.6	107.8	124.1	127.2	102.5
無機薬品	100.1	106.0	105.9	4.7	4.6	3.4	101.9	112.7	110.6	152.9	123.2	80.6	150.0	109.3	72.9
火薬類	111.2	124.7	112.1	0.5	0.6	0.8	112.6	125.5	111.5	98.5	102.9	104.5	87.5	82.0	93.7
※石油系芳香族・コール タール製品	104.1	107.4	103.2	2.9	2.7	1.1	107.0	116.9	109.3	120.9	110.1	91.1	113.0	94.2	83.4
※環式中間物・合成染料	106.0	116.3	109.7	4.5	4.6	5.4	111.0	122.7	110.5	124.4	112.3	90.3	112.1	91.5	81.6
※有機薬品	114.2	124.2	108.8	11.5	11.5	12.4	116.9	124.9	106.8	149.6	137.8	92.1	128.0	110.3	86.2
※繊維原料	119.5	130.0	108.8	10.3	10.3	11.2	127.2	137.5	108.1	135.9	117.0	86.1	106.8	85.1	79.7
※プラスチック	102.0	111.9	109.7	22.8	23.1	27.4	102.5	113.7	110.9	128.1	130.5	101.9	125.0	114.8	91.8
※合成ゴム	111.8	117.8	105.4	6.2	6.1	4.1	112.9	122.8	108.8	126.5	135.9	107.4	112.0	110.7	98.8
写真感光材料	112.3	118.3	105.3	5.8	5.7	3.9	115.0	123.1	107.0	131.6	155.7	118.3	114.4	126.5	110.6
油脂製品・界面活性剤	103.1	111.2	107.9	8.4	8.4	8.2	103.0	112.0	108.7	105.1	114.9	109.3	102.0	102.6	100.6
塗料・印刷インキ	105.3	120.1	114.1	7.2	7.6	12.6	106.1	120.4	113.5	108.9	118.1	108.4	102.6	98.1	95.6
(特掲)石油化学製品	112.2	122.2	108.9	38.1	38.4	42.1	114.6	126.1	110.0	131.9	131.5	99.7	115.1	104.3	90.6

- 注：1. 化学工業総合のなかには化学繊維および医薬品は含まれていない。
 2. (特掲)石油化学製品は※印業種に含まれている石油化学製品を特掲して指数化したものである。
 3. 構成比 = $\frac{\text{業種別ウエイト} \times \text{業種別指数}}{(\text{化学総合ウエイト} \times \text{化学総合指数})} \times 100$
 4. 寄与率 = $\frac{\text{業種別ウエイト} \times \text{業種別指数の伸び率 (対46年)}}{\text{化学総合ウエイト} \times \text{化学総合指数の伸び率 (対46年)}} \times 100$

らは、生産をしのぐ出荷の上げ足の影響を受けて、47年第1四半期以降急激な下降傾向に転じている。

業種別の在庫動向(第2表参照)をみると、前年に比べ減少した業種のうちとくに目立ったものは、無機薬品、化学肥料、繊維原料などである。一方、上昇した業種では写真感光材料の上昇がとくに目立っている。

第2節 化学工業の生産諸条件

(1) 原材料消費

47年における化学工業の原材料消費(57頁参照)の総合指数は109.3で前年に比べ5.2%上昇した。

主要原材料について、その消費状況を指数でみると、「素原材料」は前年に比べ0.5%の減少となっている。これはりん鉱石(りん酸質肥料、複合肥料の増産)、原料油脂(油脂製品の増産)などの消費増があったものの、硫化鉱(製錬ガス硫酸、いおう硫酸への転換)、電力(カルシウムカーバイドおよび石灰窒素の減産)などの消費が大幅に減少したことによる。「製品原材料」は前年に比べ7.3%の上昇であった。これはカルシウムカーバイド(塩化ビニルモノマーが二塩化エチレンによる製法へ転換および石灰窒素の減産)が前年に比べ大きく減少したものの、りん酸液(複合肥料の増産)、溶剤(塗料・印刷インキの増産)、メラミン(メラミン樹脂の増産)、二塩化エチレン(塩化ビニルモノマーのカルシウムカーバイドからの転換)、スチレンモノマー(ポリスチレンおよび合成ゴムの増産)、か性ソーダ(無機薬品の増産)などの消費が大幅に増加したことによるものである。

第3表 生産能力指数(45年=100)

業種	生産能力指数		前年比(%)		構成比(%)		寄与率(%)
	46年平均	47年平均	46年	47年	46年	47年	
化学工業総合	115.2	125.4	115.2	108.9	100.0	100.0	100.0
化学肥料	100.5	102.7	100.5	102.2	7.4	6.9	1.9
ソーダ工業薬品	111.5	116.2	111.5	104.2	6.2	6.0	3.0
高圧ガス	109.6	110.9	109.6	101.2	3.6	3.4	0.5
無機薬品	107.3	105.1	107.3	97.9	4.3	3.9	△1.0
※石油系芳香族・コaltar製品	103.8	116.9	103.8	112.6	4.0	4.2	5.8
※環式中間物・合成染料	129.6	140.7	129.6	108.6	1.6	1.6	1.6
※有機薬品	126.3	132.3	126.3	104.8	10.8	10.4	5.9
※繊維原料	131.7	146.8	131.7	111.5	11.6	11.9	15.3
※プラスチック	118.4	132.7	118.4	112.1	27.8	28.6	38.6
※合成ゴム	120.5	137.9	120.5	114.4	7.8	8.2	12.9
写真感光材料	111.9	127.1	111.9	113.6	5.8	6.0	9.0
油脂製品・界面活性剤	102.3	108.7	102.3	106.3	9.1	8.9	6.5
(特掲)石油化学製品	124.3	140.3	124.3	112.9	40.0	41.6	59.3

注: 1. (特掲)石油化学製品は※印業種に含まれている石油化学製品を特掲し指数化したものである。
2. △印はマイナス(−)の寄与率を示す。

(2) 生産能力

47年の生産能力(第3表参照)をみると、新增設備の既計画分の実施、継続工事の完成などにもなって、生産能力指数は125.4を示し、前年の伸び率には及ばなかったが、前年に比べ8.9%の大幅な増加であった。

業種別にみると、無機薬品のみが、前年に比べ減少したほかは、他の業種は軒なみ上昇し、とくに、合成ゴム、写真感光材料、石油系芳香族・コaltar製品、プラスチック、繊維原料などの上昇が目立っている。

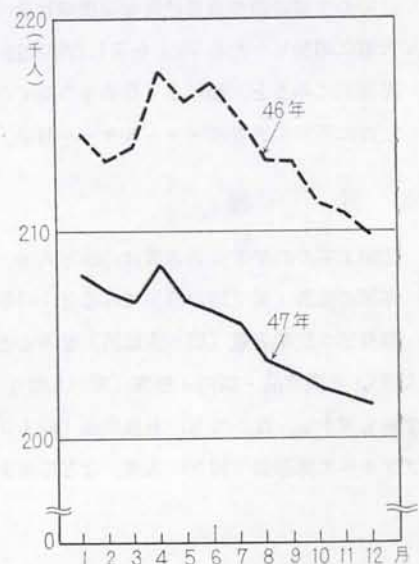
第4表 稼働率指数(45年=100)

業種	稼働率指数		前年比(%)	
	46年平均	47年平均	46年	47年
化学工業総合	91.9	90.1	91.9	98.0
化学肥料	89.5	95.5	89.5	106.7
ソーダ工業薬品	93.5	91.0	93.5	97.3
高圧ガス	96.6	88.9	96.6	92.0
無機薬品	92.5	100.2	92.5	108.3
※石油系芳香族・コaltar製品	99.9	90.3	99.9	90.4
※環式中間物・合成染料	79.6	80.2	79.6	100.8
※有機薬品	91.4	95.0	91.4	103.9
※繊維原料	90.7	88.6	90.7	97.7
※プラスチック	85.7	83.1	85.7	97.0
※合成ゴム	92.8	85.3	92.8	91.9
写真感光材料	100.4	95.0	100.4	94.6
油脂製品・界面活性剤	98.6	98.6	98.6	100.0
(特掲)石油化学製品	90.3	87.1	90.3	96.5

注: 1. 稼働率指数 = $\frac{\text{業種別季節調整生産能力生産指数}}{\text{業種別生産能力指数}} \times 100$

2. (特掲)石油化学製品は※印業種に含まれている石油化学製品を特掲し指数化したものである。

第2図 化学工業月末従業員数の月別推移



第5表 業種別従業者数および延実働従業者数

業 種	月 末 従 業 者 数 (人)			月間延実働従業者数 (人)
	47年12月末	構 成 比 (%)		47年 平均
		46年	47年	
化 学 工 業 合 計	201,652	100.0	100.0	4,778,632
無 機 化 学 計	64,883	33.5	32.2	1,598,865
アンモニアおよびアンモニア誘導品	6,693	3.7	3.3	168,905
カルシウムカーバイドおよび石灰窒素	1,252	1.2	0.6	40,166
りん酸質肥料および複合肥料	6,867	3.4	3.4	165,943
硫 酸	2,392	1.6	1.2	65,745
ソーダ工業薬品	8,798	4.5	4.4	215,847
無機薬品・顔料および触媒	20,624	9.8	10.2	495,046
石灰および軽質炭酸カルシウム	5,155	2.7	2.6	130,953
高 圧 ガ ス	8,188	4.2	4.1	204,938
火 薬 類	4,914	2.4	2.4	111,322
有 機 化 学 計	136,769	66.5	67.8	3,179,767
石油系芳香族およびコールタール製品	4,548	2.2	2.2	106,285
環式中間物および合成染料	19,904	9.4	9.9	459,489
有 機 薬 品	19,135	9.8	9.5	463,033
プ ラ ス チ ッ ク	45,019	21.5	22.3	1,054,106
合 成 ゴ ム	4,885	2.4	2.4	114,505
写 真 感 光 材 料	8,185	4.2	4.1	189,180
油脂製品および界面活性剤	16,823	8.0	8.3	379,547
塗 料	14,086	7.0	7.0	314,376
印 刷 イ ン キ	4,184	2.0	2.1	99,246
(特掲) 石 油 化 学 製 品	35,595	17.2	17.7	844,929

47年の生産設備の稼働状況を稼働率指数(第4表参照)によってみると、生産活動の回復がみられたものの、生産能力が大幅に増加したため90.1を示し前年に比べ2.0%減となった。

業種別にみると、前年より稼働率の高くなった業種は、無機薬品、化学肥料などである。

反対に石油系芳香族・コールタール製品、合成ゴム、高圧ガスは減少が顕著であった。

(3) 労 務

化学工業の47年末従業者数は約20万人で、前年末に比べ約8千人減少した。

年間の推移(第2図参照)でみると、47年も前年と同様、4月を頂点にして、5月以降は逐月減少傾向を示している。

業種別の従業者数(第5表参照)をみると、環式中間物・合成染料(対前年末245人増)、油脂製品・界面活性剤(同110人増)、無機薬品・顔料・触媒(同64人増)、プラスチック、印刷インキの5業種が前年末より増加したが、他の業種はいずれも減少し、なかでも、有機薬品(同1,478人減)、カルシウムカーバイド・石灰窒素(同1,199人減)、アンモニア・アンモニア誘導品(同999人減)などの減少が目立っている。

第2章 各論

第1節 化学肥料

47年の化学肥料の動向を総合指数によってみると、前年に比べ生産が7.2%、出荷が10.5%の上昇を示し、在庫は16.3%、在庫率は24%とそれぞれ大幅の低下となり、47年の化学肥料の需給はひっ迫の様相を深めることとなった。また生産の内訳では、窒素質肥料(N100%換算)は前年より16%増、りん酸質肥料(P₂O₅100%換算)は8%増であった。

アンモニアおよびアンモニア系窒素質肥料

(アンモニア)

47年のアンモニアの生産は、主需要部門の化学肥料をはじめ、その他の誘導品に至るまで、一様に前年を上回る伸びを示したため、前年より16%の増加となった。

なお、アンモニア(電解法によるものを除く)の原料源別生産(第1表)をみると、原油によるものが前年につづいて大幅に減少したものの、液化石油ガス、石油化学オフガスなどによるものが大幅に増加したのが目立った。

アンモニアの生産能力は、宇部アンモニア工業の新設に対し、第2次大型化計画に伴う旧設備のスクラップ化(3工場分年間11万8千トン)があったため差し引き純増生産能力は6万2,500トン(年間)と、46年12月末に比べ1%の微増にとどまった。年平均稼働率指数は46年の74.6から47年には80.7に上昇している。

(硫酸アンモニウム)

硫酸アンモニウムの生産は、43年を頂点にしてその後は年々減少しており、47年も前年を3%下回った。生産の製法別割合(第2表)をみると、前年と比べて大きな変化は見られなかった。

硫酸アンモニウムの年間需要(自工場消費+出荷、以下同じ)は、251万トンで前年に比べ4%の増加であった。これを内外需別にみると、内需は、前年に比べて10%減少したが、輸出は17%の増加を示した。この結果、外需と内需の割合は前年の53:47から60:40となり、輸出の比重はさらに増加した。

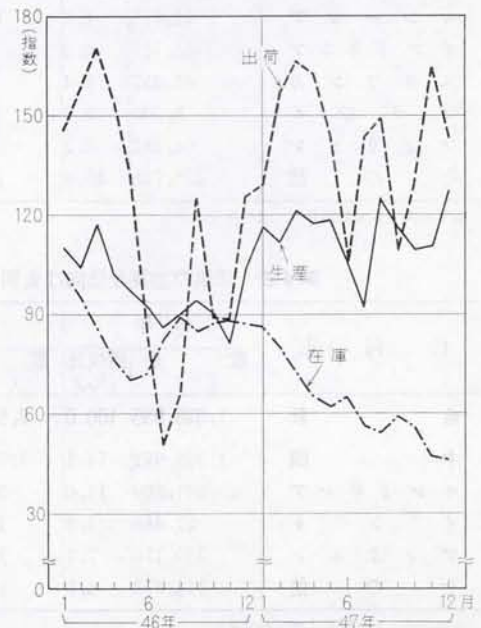
輸出の主要仕向け先別(第3表)では、中国向けが引き続き首位を占めているが、前年に比べると大幅に減少し、全体の50%を割ったのに対し、ブラジル、マレーシア、インドの著しい増加が目立っている。

在庫は年初の67万トン台から、急速に低下し、4月には36万トン台にまで落ち込み、以後は12月末の30万トンに至るまで、緩慢な下降傾向で推移した。

(尿素)

尿素の生産は肥料用が前年の30%、工業用が24%それぞれ増加

第1図 アンモニア系窒素質肥料の生産、出荷、在庫指数の推移(45年=100)



第1表 アンモニアの原料源別生産

原 料 名	46 年		47 年		前年比 (%)
	生 産 量 (t)	構 成 比 (%)	生 産 量 (t)	構 成 比 (%)	
合 計	3,191,849	100.0	3,738,006	100.0	117
天 然 ガ ス	334,984	10.5	346,231	9.3	103
原 油	456,307	14.3	203,018	5.4	44
ナ フ サ	1,434,975	44.9	1,685,829	45.1	117
液 化 石 油 ガ ス	588,624	18.4	946,686	25.3	161
石 油 化 学 オ フ ガ ス	276,309	8.7	431,963	11.6	156
そ の 他 ガ ス	100,650	3.2	124,279	3.3	124

注：電解法によるものは除く。

第2表 硫酸アンモニウムの製法別生産

製 法 別	生 産 量 (t)			前年比 (%)	構 成 比 (%)		
	45 年	46 年	47 年		45 年	46 年	47 年
合 計	2,418,944	2,184,296	2,110,546	97	100.0	100.0	100.0
合 成	247,405	46,925	44,122	94	10.2	2.1	2.1
回 収	1,667,527	1,661,504	1,614,888	97	69.0	76.1	76.5
副 生	504,012	475,867	451,536	95	20.8	21.8	21.4

第3表 硫酸アンモニウムの主要な仕向け先別輸出

仕 向 先	46 年		47 年		前年比 (%)
	数 量 (t)	構 成 比 (%)	数 量 (t)	構 成 比 (%)	
合 計	1,283,265	100.0	1,499,058	100.0	117
中 国	837,225	65.2	647,936	43.2	77
イ ン ド	23,034	1.8	157,772	10.5	685
ニルサルヴァドル	—	—	123,199	8.2	—
マレーシア	12,815	1.0	106,140	7.1	828
インドネシア	53,716	4.2	90,049	6.0	168
スリランカ	81,467	6.4	78,100	5.2	96
ブラジル	3,000	0.2	68,600	4.6	2,287
フィリピン	66,282	5.2	49,924	3.3	75
そ の 他	205,726	16.0	177,338	11.9	86

資料出所：日本貿易月表（通関統計）

第4表 尿素の主要な仕向け先別輸出

仕 向 先	46 年		47 年		前年比 (%)
	数 量 (t)	構 成 比 (%)	数 量 (t)	構 成 比 (%)	
合 計	1,828,935	100.0	2,517,800	100.0	138
中 国	1,355,991	74.1	1,758,199	69.8	130
インドネシア	201,509	11.0	286,905	11.4	142
イ ン ド	22,886	1.3	169,477	6.7	741
フィリピン	130,176	7.1	130,023	5.2	100
そ の 他	118,373	6.5	173,196	6.9	146

資料出所：日本貿易月表（通関統計）

し、全体では29%の増加となった。

一方、需要面をみると、内需ではメラミン向けを中心に大幅な増加を示したものの、輸出が38%もの著増を示したため、輸出割合は46年の68%から47年には73%とさらに高まることとなった。

輸出の仕向け先別（第4表）では前年同様中国向けが首位を占めているが、そのほかの地域では東南アジア諸国への輸出増が顕著であった。

在庫は内外需の増大から、年初の2.4か月分のストック水準から年末には1.4か月分まで低下した。

(塩化アンモニウム)

塩化アンモニウムの生産は、肥料用が前年に比べ6%、量的には少ないが工業用が91%とそれぞれ増加した。塩化アンモニウムの年間需要は、前年に比べ12%の増加で、内・外需の割合は27：73となり(46年は30：70)、中国向け等の輸出増により輸出比率を高めている。

なお、主要仕向け先別輸出状況を輸出数量

でみると、中国向けが輸出全体の93%を占めて圧倒的に多く、東南アジア諸国をはじめ他の地域向けはそれぞれ1.5%以下を占めているに過ぎない。

(カルシウムカーバイド)

カルシウムカーバイドについては、その主需要部門である塩化ビニルが石油化学製品へ急速に原料転換しつつあるため、需給規模は縮小の一途にあり、設備も他製品用への転用や、スクラップ化が着々と進行しつつある。このため47年の生産、出荷はともに前年に比べ24%、26%とそれぞれ減少した。出荷の用途先部門をみると、肥料と有機薬品向が前年に比べそれぞれ37%、43%と著しい減少を示したため、用途先別構成比は、肥料用が20%、有機合成用が31%、溶解アセチレン用が30%となり、有機合成用と溶解アセチレン用がほぼ同じ構成比となるに至った。

(石灰窒素)

石灰窒素については、化学肥料向けの出荷が前年に比べ12%減少、また、メラミン用も尿素への原料転換が一層進展したため、前年に比べ59%の大幅減となったので、全体では28%の減少を記録した。このため生産も36%の大幅減となり、需給規模は一段と縮小した。

りん酸質肥料および複合肥料

(りん鉱石、その他原料)

りん酸質肥料および複合肥料の主原料であるりん鉱石は、全量を海外からの輸入に依存しているが、47年の輸入は304万トンと前年を2%上回った。これを輸入先別にみると第5表のとおりで、一位を占めている米国からは前年より2%増加したにすぎないが、ヨルダン、イスラエルからの輸入が大幅な増加をみせた。

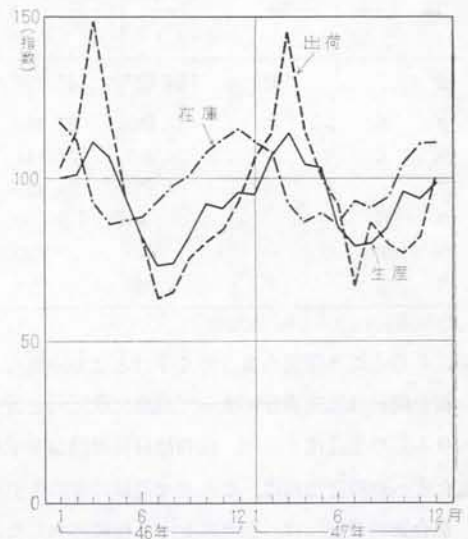
また複合肥料用に消費されるカリウム塩の輸入は、塩化カリウムが前年比8%減、硫酸カリウムが12%減となった。

消費についてみるとりん鉱石は前年にくらべて9%、塩化カリウムと硫酸カリウムとがそれぞれ6%の増となった。

(過りん酸石灰)

過りん酸石灰の需要は、肥料成分の高度化、複合肥料への転換など需要構造の変化に伴い年々減少してきたが、47年は肥料に対す

第2図 りん酸質肥料および複合肥料の生産、出荷、在庫指数の推移(45年=100)



第5表 りん鉱石の国別輸入

国 別	46年 (t)	47年 (t)	前年比 (%)	構成比(%)	
				46年	47年
合 計	2,985,267	3,040,339	102	100.0	100.0
ア メ リ カ	2,014,820	2,052,790	102	67.5	67.6
モ ロ ッ コ	481,661	462,752	96	16.1	15.3
ヨ ル ダ ン	48,316	149,682	310	1.6	4.9
ナ ウ ル	201,561	107,131	53	6.7	3.5
セ ネ ガ ル	103,455	93,626	91	3.5	3.1
ト ー ゴ ー	111,060	82,068	74	3.7	2.7
メ キ シ コ	—	31,000	—	—	1.0
イ ス ラ エ ル	23,006	30,468	132	0.8	1.0
そ の 他	1,388	28,811	2,076	0.1	0.9

資料出所：日本貿易月表(通関統計)

第6表 塩化カリウムの国別輸入

国 別	46年 (t)	47年 (t)	前年比 (%)	構成比(%)	
				46年	47年
合 計	1,083,832	995,771	92	100.0	100.0
カ ナ ダ	580,702	553,210	95	53.6	55.6
ソ ビ エ ト	182,217	203,838	112	16.8	20.5
イ ス ラ エ ル	106,495	78,095	73	9.8	7.8
ア メ リ カ	85,796	76,989	90	7.9	7.7
西 ド イ ツ	82,257	52,520	64	7.6	5.3
コ ン ゴ ー	27,356	23,450	86	2.5	2.3
フ ラ ン ス	19,009	7,669	40	1.8	0.8

資料出所：日本貿易月表(通関統計)

第7表 硫酸カリウムの国別輸入

国 別	46年 (t)	47年 (t)	前年比 (%)	構成比(%)	
				46年	47年
合 計	164,697	145,194	88	100.0	100.0
フ ラ ン ス	40,626	53,152	131	24.7	36.6
西 ド イ ツ	36,400	47,814	131	22.1	32.9
ア メ リ カ	84,822	40,428	48	51.5	27.8
ス ベ イ ン	—	3,000	—	—	2.1
ベ ル ギ ー	800	800	100	0.5	0.6
カ ナ ダ	2,049	—	—	1.2	—

資料出所：日本貿易月表（通関統計）

が、このところ需要もようやく下げどまりの傾向となり、47年は前年に比べ生産4%、出荷4%の上昇を示した。

複合肥料は肥効成分によって高度化成肥料と普通化成肥料に大別されるが、高度化成肥料（りん酸液系、りん酸アンモニウム）の生産は8%増、出荷は11%の増加を示したものの、普通化成肥料は生産4%減、出荷6%減となり、需要の高度化成への移行傾向は、これまで同様47年にも引き続き進行している。

複合肥料の輸出は、前年に比べ2倍に拡大した。また47年12月末の複合肥料の企業在庫は、前年末より6.3%減少となった。

る需要の増大にささえられて、生産、需要とも、それぞれ前年並みの水準を維持した。一方、年末在庫は前年末に比べ6%減となった。需要の内訳をみると、内需の45%が複合肥料の生産用に消費されている。一方、輸出は量的にはわずかであるが、伸び率は前年の10倍にも及ぶ急激な伸びをみせた。

(複合肥料～第一種粒状のもの)

複合肥料は米作の減反など農業政策の影響をうけ、44年以降は伸び悩みの傾向にあった

第2節 ソーダ工業薬品

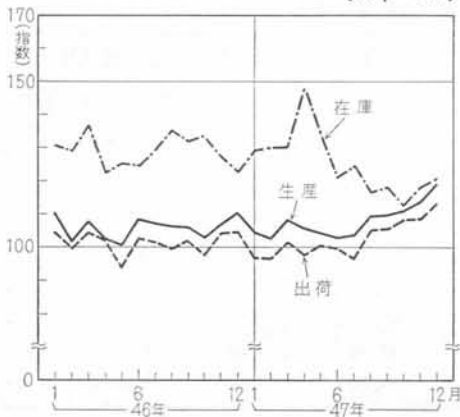
47年のソーダ工業薬品の需給動向をみると、生産は2.0%、出荷は1.2%と昨年に引き続き低い伸びにとどまった。なお年間の動向をみると、前半は停滞気味に推移したが、年央以降需要が回復し生産、出荷とも上昇を示すようになった（第1図参照）。

(ソーダ灰)

47年のソーダ灰の生産は前年に比べ2%、出荷は3%の増加にとどまった。

需要部門の内訳（第1表）をみると、化学工業向が、前年に比べ10%の減少（うち、無機薬品向：前年比11%減）、紙・パルプ向も46%減と前年に引き続き大幅な減少をみせた。一方ガラス製品向は15%増と前年に引き続き好調な伸びをみせ、全体に占める割合も増大した。総じて年の前半は低調な動きに終始したものの、年の後半から需要回復の動きがみら

第1図 ソーダ工業薬品の生産、出荷、在庫指数
(45年=100)



れ在庫も年後半から漸減に向かった。

(か性ソーダ)

47年のか性ソーダの生産、出荷は前年にくらべてそれぞれ3%、2%の増加にとどまった。

年間の動きをみると、生産、出荷とも年の前半は横ばい状態が続けたものの、10月以降需要の回復につれて上昇の動きをみせた。

か性ソーダの生産は、併産される塩素の需要にも影響され、年の前半伸び悩んだが、年の後半にはか性ソーダ、塩素ともに需要が回復し、稼働率も年初の76.8%から年末には86.6%と上昇した。

生産能力の推移は第3表のとおりであり、従来減少の一途をたどっていた隔膜法の能力が昭和電工（横浜）の増設により増加しているのが注目される。

第1表 ソーダ灰需要部門別内訳

需 要 部 門	46年 (t)	47年 (t)	前年比 (%)
合 計	1,265,136	1,321,567	105
輸 出	64,196	92,799	145
鉄 鋼	103,607	108,589	105
板 ガ ラ ス	279,447	276,300	99
ガ ラ ス 製 品	395,886	453,474	115
化 学 工 業	330,279	296,361	90
織 物 染 色 整 理	16,492	16,650	101
紙 ・ パ ル プ	16,164	8,705	54
化 学 し ょ う 油	21,124	20,900	99
グ ル タ ミ ン 酸 ソー ダ	565	126	22
そ の 他	37,376	47,663	128

第2表 か性ソーダ需要部門別内訳

需 要 部 門	46年 (t)	47年 (t)	前年比 (%)
合 計	2,894,246	2,977,372	103
輸 出	128,693	94,128	73
鉄 鋼	17,169	19,996	116
石 油 精 製	31,236	34,380	110
ア ル ミ ニ ウ ム	200,758	187,135	93
化 学 工 業	1,728,714	1,859,529	108
人 絹 ・ ス フ	305,012	290,583	95
織 物 染 色 整 理	42,182	36,105	86
紙 ・ パ ル プ	176,358	188,438	107
化 学 し ょ う 油	20,753	16,905	81
グ ル タ ミ ン 酸 ソー ダ	80,361	80,230	100
衛 生 用 品	2,463	2,181	89
そ の 他	160,547	167,762	105

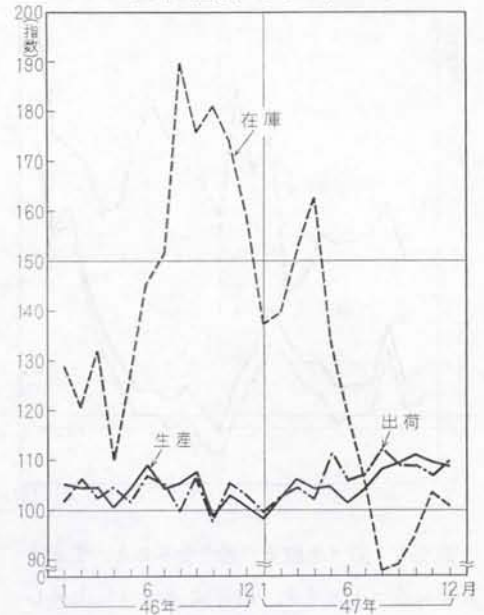
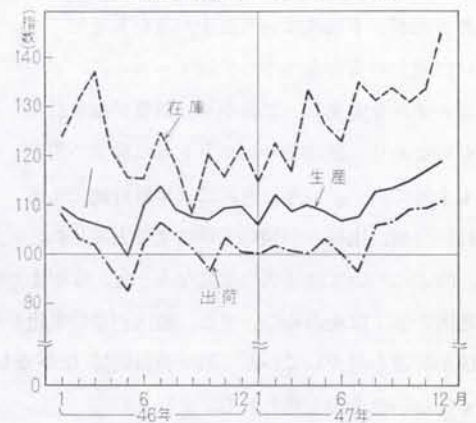
第3表 電解法か性ソーダ(100%換算)製法別生産能力推移
(単位:千トン)

年 次	電解法合計	水 銀 法	比 率 (%)	隔膜法	比 率 (%)
43年	2,417	2,184	90.4	233	9.6
44	2,580	2,351	91.1	229	8.9
45	3,345	3,172	94.8	173	5.2
46	3,697	3,533	95.6	164	4.4
47	3,758	3,581	95.3	177	4.7

液体塩素の生産は約2%の増加であった。需要内訳をみると、大口需要である化学工業向は9%増の伸びをみせたが、紙・パルプ向は減少となり、出荷も1%増にとどまった。

第3節 高 圧 ガ ス

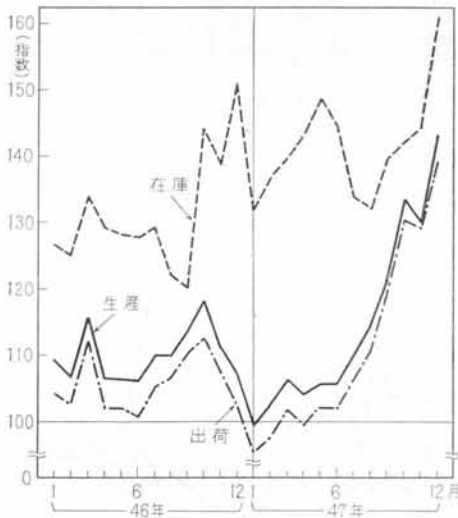
47年の高圧ガスの生産は前年に比べ4.5%、出荷は5.2%、年平均在庫は7.8%それぞれ上昇を示した。

第2図 ソーダ灰の生産、出荷、在庫指数
(季節調整済み)(45年=100)第3図 か性ソーダの生産、出荷、在庫指数
(季節調整済み)(45年=100)

(塩素誘導品)

47年の塩素誘導品の動向をみると、塩酸は生産が3%増にとどまり、出荷は大口需要部門の化学工業の需要が減少したため4%減となった。

第1図 高圧ガス生産, 出荷, 在庫指数
(45年=100)



高圧ガスのうち酸素の動きをみると、生産は前年に比べ6%減少、出荷は逆に6%上昇した。これを年間の動向についてみると、上期は昨年の不況が尾を引いて生産、出荷とも低調であったが、下期にはいり逐次回復をみせた。これは最大の需要先である鉄鋼メーカーが、不況カルテルを実施し、これからの需要が激減したためであり、鉄鋼業の回復とともに酸素の需要も上昇に向い、47年12月には前年同月比で生産は26%増、出荷48%増の水準にまで上昇した。

酸素について地域別の生産をみると、昨年まで最もウェイトの高かった近畿地区が、中国地区と入れ代り、47年は中国地区が第1位を占めた。また、地区別の前年比をみると、中国、関東・甲信越・静岡、四国が上昇を示したものの他の地区が軒並み減少している(第2表参照)。なかでも生産の約1/4を占める近畿地区の11%の減少が全国計の対前年減に大きくひびいたものと思われる。

また、同じく酸素について業態別構成比をみると(第2表)、昨年は専業工場(酸素を主に生産し、かつ酸素以外の高圧ガスも併産している工場)と兼業工場(酸素以外に鉄鋼、化学肥料なども生産している工場)の占める割合はほぼ均衡していたが、今年は専業工場の割合が3.6%増加し、業態別構成比が大きく変わりつつある。これは兼業工場の新設がない反面、景気の回復をみこんだ大手酸素メーカーの新設や製造装置の増設があったためである。

次に窒素の動きをみると、生産は前年に比べ16%、出荷は17%上昇した。これは液体窒素が土木工事向に凍結剤として利用されるようになったため、公共投資の増大を反映し大幅な増加をみせたものである。

第1表 47年高圧ガス品目別需給実績

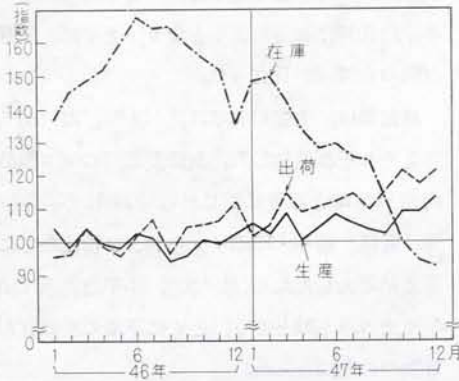
品 目	単 位	生 産	出 荷	
			前年比 (%)	前年比 (%)
酸 素	10 ³ m ³	7,342,092	94	5,420,534
水 素	〃	29,286	109	34,496
窒 素	〃	2,208,197	116	1,562,880
ア ル ゴ ン	〃	16,659	110	20,884
フ ロ ン	t	49,816	116	43,688
溶解アセチレン	〃	64,708	99	68,403
液体炭酸ガス	〃	190,689	112	216,321
固体炭酸ガス	〃	97,372	100	91,175

第2表 酸素地区別、業態別生産実績 (単位 千m³)

地 区 別	酸 素 計	専 業 工 場		兼 業 工 場	
		前年比 (%)	前年比 (%)	前年比 (%)	前年比 (%)
全 国 計	7,342,092	94	3,954,180	101	3,387,912
北 海 道	238,093	82	211,514	95	26,579
東 関 東	136,653	75	18,682	94	117,971
甲 信 越	1,584,285	105	669,630	112	914,655
静 岡	739,729	81	557,694	78	182,035
東 海	1,766,270	89	1,099,096	95	667,174
北 陸	1,833,520	107	1,091,162	110	742,358
中 国	78,740	107	17,220	107	61,518
四 国	964,802	86	289,180	148	675,622
九 州					
業態別構成比 (%)	46年	100.0	50.2	49.8	
	47年	100.0	53.8	46.2	

第4節 無機薬品・顔料および触媒

47年の無機薬品・顔料および触媒の需要は、前年の低迷から漸次回復に向い、生産、出荷ともそれぞれ前年に比べて5.9%、10.6%と上昇し、在庫は19.4%の大幅な低下をみた。

第1図 無機薬品の生産、出荷、在庫指数
(45年=100)

当工業品は基礎的中間財であるため、景気回復時にはその回復には遅行性がみられるが、年初来の景気の上昇とともに後半から漸次回復をみせ、とりわけ硫酸アルミニウム、活性炭、過酸化水素などの公害防止剤など一部の製品は需要の急速な拡大から、需給がひっ迫するほどになり、また、酸化チタンも塗料向、輸出向に伸びが目立った。

硫酸アルミニウムの生産、出荷は前年に比べともに18%の上昇をみせた。需要内訳をみると(第1表)、需要の大半を占める製紙用および水道用が、それぞれ前年を26%、11%上回る伸びを示した。一方、輸出は、香港、インドネシア向の大幅減から前年に比べ75%減となった。

活性炭(粒状、粉状)の生産、出荷はともに前年に比べ18%の高い伸びを示した。需要内訳をみると(第2、3表)、粒状ではビニル触媒が引続き後退したが、ガス吸着、浄水部門など、いわゆる環境保全関連部門の需要が拡大して高い伸びをみせ、粒状全出荷の67%にも達した。一方、粉状については工業薬品と医薬以外の部門は昨年に比べ減少をみせた。

カーボンブラック(カラー用、ラバー用)の生産は、自動車タイヤを主とした需要増を反映して、前年に比べ11%、出荷は12%それぞれ増加し、昨年の伸びを上回った。需要内訳をみると(第4表)、塗料用が前年を若干下回ったほかはすべての部門で前年を上回っている。とくに需要全体の9割近くを占めるゴム工業部門向が前年を10%上回り、また輸出も7%の増加をみせた。

酸化チタンは、昨年の内外需の不振にひきかえ、47年は生産8%、出荷16%増と、塗料、合成樹脂、製紙(第5表)などの需要業種の回復に支えられて、需要の回復は著しかった。内需とともに輸出の増加も大きく、輸出先をみると、従来

第1表 硫酸アルミニウムの需要内訳

用途別	47年 (t)	前年比 (%)	構成比(%)	
			46年	47年
合計	539,497	119	100.0	100.0
製紙	329,065	126	57.6	61.1
水道	141,144	111	28.1	26.1
顔料	2,680	55	1.1	0.5
染料	996	122	0.2	0.2
染色	2,340	99	0.5	0.4
消火器	58,313	157	8.1	10.8
その他	4,959	25	4.4	0.9
輸出				

資料出所：日本無機薬品協会

第2表 活性炭(粒状)の需要内訳

用途別	47年 (t)	前年比 (%)	構成比(%)	
			46年	47年
合計	11,475	142	100.0	100.0
ガス吸着	4,881	166	36.4	42.6
浄水	2,778	170	20.2	24.2
ビニル触媒	801	68	14.6	7.0
工業薬品	1,199	103	14.3	10.4
溶剤回収	490	101	6.0	4.3
その他	1,222	178	8.5	10.6
輸出	104	—	—	0.9

資料出所：日本無機薬品協会

第3表 活性炭(粉状)の需要内訳

用途別	47年 (t)	前年比 (%)	構成比(%)	
			46年	47年
合計	20,493	94	100.0	100.0
精糖	2,407	66	16.8	11.7
でん粉糖	2,056	92	10.3	10.0
工業薬品	4,937	124	18.3	24.1
グルタミン酸ソーダ	3,070	90	15.7	15.0
医薬	1,823	119	7.0	8.9
浄水	1,526	62	11.3	7.4
その他	1,409	44	14.8	6.9

資料出所：日本無機薬品協会

第4表 カーボンブラックの需要内訳

用 途 別	47 年 (t)	前年比 (%)	構 成 比(%)	
			46年	47年
合 計	316,844	110	100.0	100.0
ゴ ム 工 業	279,220	110	87.7	88.1
新 聞 イ ン キ	2,813	103	1.0	0.9
印 刷 イ ン キ	5,048	109	1.6	1.6
塗 料	1,710	98	0.6	0.5
輸 出	28,053	107	9.1	8.9

資料出所：カーボンブラック協会

第5表 酸化チタンの需要内訳

用 途 別	47 年 (t)	前年比 (%)	構 成 比(%)	
			46年	47年
合 計	177,342	116	100.0	100.0
塗 料	74,410	119	40.9	42.0
ゴ ム 製 品	5,617	118	3.1	3.1
化 学 織 維	5,789	99	3.8	3.3
印 刷 イ ン キ	17,791	118	9.9	10.0
合 成 樹 脂	7,356	130	3.7	4.1
製 紙	11,644	125	6.1	6.6
そ の 他	14,363	104	8.9	8.1
輸 出	40,372	111	23.6	22.8

資料出所：日本無機薬品協会

第6表 亜鉛華の需要内訳

用 途 別	47 年 (t)	前年比 (%)	構 成 比(%)	
			46年	47年
合 計	58,338	108	100.0	100.0
ゴ ム	35,358	111	59.4	60.6
塗 料	7,124	95	13.9	12.2
電 線	473	120	0.7	0.8
ガ ラ ス	872	112	1.3	1.4
陶 磁 器	1,793	130	2.6	3.1
医 薬	1,038	101	1.9	1.8
顔 料	483	93	1.0	0.8
絵 具, 印 刷 イ ン キ	335	116	0.5	0.6
そ の 他	9,293	108	16.1	15.9
輸 出	1,629	118	2.6	2.8

資料出所：日本無機薬品協会

中間物、染料など化学工業向に需要の増大がみられたためである。生産面では(第2図)、金属精錬工場の新増設があった反面、企業の合理化による生産中止が進んだため、生産能力は年末比で前年より7%の減少となった。需要の拡大に対して、生産の停滞が続いたため、在庫は急減を示し、年初の22万トン台の在庫が年末には8万トン台へと低下した。

の米国向に代って東南アジア、欧州向の増加が目立っている。このような内外需の増大により年平均在庫は46%の減少となり、とくに、9月以降の在庫減が目立った。

亜鉛華は、生産が前年に比べ5%、出荷が7%とそれぞれ増加した。主需要部門のゴム製品向が11%増と回復に転じたのをはじめ、陶磁器、電線、絵具・印刷インキおよび輸出などに需要が増大したため(第6表)、年平均在庫は前年に比べ35%減となり、とくに下期の在庫減が目立つようになった。

トリポリりん酸ナトリウムの生産は、前年に比べ6%、出荷は9%増加した。需要内訳をみると(第7表)、合成洗剤用は5%増程度にとどまっているが、清缶剤、食品に高い伸びがみられた。また、輸出も前年に比べて18%伸びている。

けい酸ナトリウムの生産は前年に比べ9%、出荷は5%とそれぞれ増加した。需要内訳をみると(第8表)、鋳物向、溶接棒向は減少しているが、土建、紙・パルプ、輸出向などが大幅な伸びを示した。

二硫化炭素は、ゴム加硫促進剤向が高い伸びをみせたものの、化学繊維向をはじめとして大半のものが伸び悩み(第9表)、生産、出荷とも前年に比べ3%減となった。

触媒の生産は、前年に比べ15%、出荷は19%それぞれ増加した。品目別では無機化学製品製造用、高分子重合用、石油化学製品製造用などが増加を示した。

硫酸の生産は、46年の停滞のあとをうけて47年も横ばいにとどまったが、出荷は8%の増加を示した。これは肥料の世界的な需要の増加や、酸化チタン、硫酸アルミニウム、トリポリりん酸ナトリウムなどの無機薬品向や、環式

第7表 トリポリリン酸ナトリウムの需要内訳

用途別	47年 (t)	前年比 (%)	構成比(%)	
			46年	47年
合計	173,914	109	100.0	100.0
合成洗剤	113,935	105	67.8	65.5
清缶剤	440	154	0.2	0.3
食品	661	145	0.3	0.4
その他	6,204	102	3.8	3.6
輸出入	52,674	118	27.9	30.2

資料出所：日本無機薬品協会

第8表 けい酸ナトリウムの需要内訳

用途別	47年 (t)	前年比 (%)	構成比(%)	
			46年	47年
合計	729,302	112	100.0	100.0
鋳物	180,448	96	28.8	24.7
無水けい酸	115,237	109	16.2	15.8
土建	96,042	131	11.2	13.2
合成洗剤	118,939	106	17.2	16.3
紙・パルプ	61,840	132	7.2	8.5
窯業	27,805	108	4.0	3.8
溶接棒	16,929	94	2.8	2.3
繊維	24,309	106	3.5	3.3
その他	51,464	89	8.8	7.1
輸出入	4,734	203	0.4	0.6

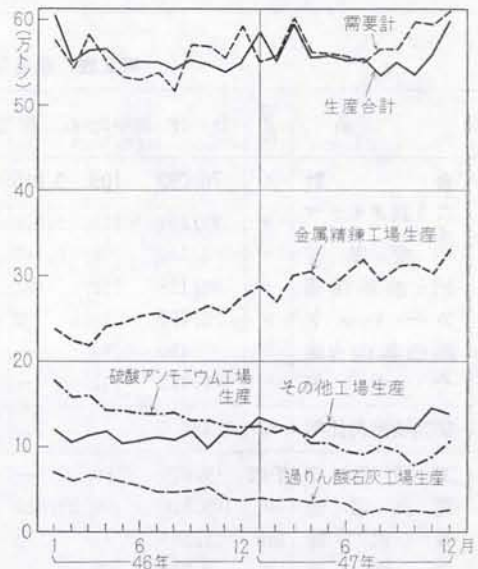
資料出所：日本無機薬品協会

第9表 二硫化炭素の需要内訳

用途別	47年 (t)	前年比 (%)	構成比(%)	
			46年	47年
合計	141,856	97	100.0	100.0
化学繊維	97,489	99	66.9	68.7
セロファン	19,939	79	17.2	14.1
四塩化炭素	8,239	98	5.8	5.8
ゴム加硫促進剤	7,264	111	4.5	5.1
選鉱剤	1,076	79	0.9	0.7
その他	7,849	114	4.7	5.6

資料出所：日本硫炭硫曹協会

第2図 硫酸の業態別生産推移



第5節 火薬類

47年の産業用火薬類(火工品を除く。)の需給動向を指数でみると、生産は前年に比べ12.1%、出荷は11.5%とそれぞれ上昇した。

これは産業用爆薬の中で、特にウェイトの大きい(第1表参照)こう質ダイナマイト、硝安油剤爆薬の生産、出荷増によるもので、石灰石、土木・採石部門の需要増が大きく影響している。

需要部門別の動きをみると(第2表参照)、石灰部門、鉱山部門は相次ぐ閉山等で需要が減少しており、石灰向は前年比12%、鉱山向は5%、それぞれ減少している。一方、増加した部門は前述の通り石灰石向、土木・採石向であるが、特に土木・採石向は、前年比29%と大幅に増加しており依然として好調である。

輸出は需要先である東南アジア、オーストラリアに現地工場が建設されたため、前年比49%減と大幅に減少した。

つぎに品目別に生産を第1表にみると、こう質ダイナマイトが新幹線等公共投資の影響で、前年比22%増と大幅に上昇した。また、硝安油剤爆薬も低価格と石灰石、土木・採石等(石灰・鉱山等ではガスが発生するため使用出来ない)の需要増大から前年に比べて19%の伸びとなっている。その他では硝安爆薬、黒色火薬・無煙火薬が伸びているが、これらの

第1表 産業用火薬類の生産および構成比

品 名	生 産 (t)		前 年 比 (%)	構 成 比 (%)	
	46 年	47 年		46 年	47 年
産 業 用 火 薬 類 合 計	70,966	79,050	111	100.0	100.0
こ う 質 ダ イ ナ マ イ ト	30,980	33,549	122	43.7	42.5
硝 安 油 剤 爆 薬	27,417	32,741	119	38.6	41.4
硝 安 爆 薬	3,998	4,312	108	5.6	5.5
カ ー リ ッ ト	2,933	2,367	81	4.1	3.0
粉 状 ダ イ ナ マ イ ト	1,646	1,202	73	2.3	1.5
黒 色 火 薬	216	650	301	0.3	0.8
T N T	877	851	97	1.2	1.1
無 煙 火 薬 他	193	341	177	0.3	0.4
そ の 他	2,707	3,037	112	3.9	3.8

第2表 産業用火薬類需要部門別出荷内訳

品 名	単 位	合 計	前 年 比 (%)	石 炭	前 年 比	鉍 山	前 年 比	石 灰 石	前 年 比	土 採	木 石	前 年 比	輸 出	前 年 比
					(%)		(%)		(%)		(%)		(%)	
合 計	t	76,093	109	5,910	88	11,469	95	14,215	113	41,117	129	3,382	51	
産 業 用 火 薬 類	〃	33,294	103	1,838	96	4,309	80	2,155	121	21,727	129	3,265	51	
こ う 質 ダ イ ナ マ イ ト	〃	5,349	96	3,765	84	68	93	281	148	1,233	153	2	7	
硝 安 油 剤 爆 薬	〃	32,128	122	305	87	6,290	109	10,374	113	15,159	136	—	—	
カ ー リ ッ ト	〃	2,470	84	2	—	779	98	777	74	912	83	—	—	
黒 色 鉍 山 火 薬	〃	430	94	—	—	—	—	13	62	302	94	115	101	
そ の 他	〃	2,422	111	—	—	23	50	615	146	1,784	104	—	—	
部 門 別 出 荷 比 率	%	100.0		7.7		15.1		18.7		54.0		4.5		
火 工 品	千 個	9,679	59	—	—	874	80	1,185	75	4,856	72	2,764	39	
工 業 雷 管	〃	109,818	99	23,083	86	17,272	83	8,195	97	57,607	115	3,661	68	
電 気 雷 管	km	11,504	74	13	54	1,102	84	1,117	66	5,942	73	3,330	77	
導 火 線	〃	2,795	59	12	—	792	99	384	84	483	82	1,124	39	
導 爆 線														

資料出所：日本産業火薬会

品目の上昇は前年減少の反動の面もある。一方、カーリット、粉状ダイナマイト、T・N・Tは減少している。

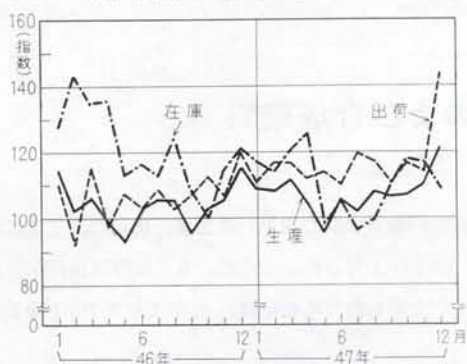
第6節 石油系芳香族およびコールタール製品

47年の石油系芳香族およびコールタール製品の生産、出荷は、前年に比べそれぞれ3.2%、9.3%と上昇した。一方在庫は、前年に比べ8.9%下降した(第1図参照)。

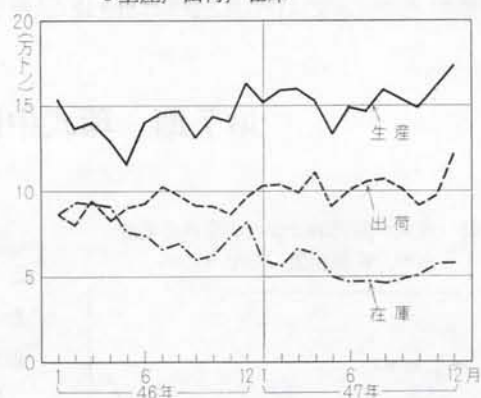
コールタールの生産は、前年に比べわずかに0.2%の増加であった。また、蒸留量については、ピッチの市況の悪化から蒸留量を縮小したため前年に比べ4%の減少となった。一方、粗製ベンゾールの生産は、前年に比べ5%下回った。また、蒸留量は46年11月および47年12月に大手各1社が蒸留を停止したこともあり、前年に比べ12%の大幅な減少となった。

ベンゾール類の生産は、非石油系が前記粗製ベンゾールの大幅な蒸留減を反映し、純ベンゾール、純トルオール、キシロールは前年に比べていずれも大幅に減少した。一方、石油系は年初2社の新規稼働による設備増も加わり純ベンゾー

第1図 石油系芳香族・コールタール製品の生産、出荷、在庫指数(45年=100)



第2図 純ベンゾール(非石油系・石油系合計)の生産、出荷、在庫



ル、純トルオール、キシロールがそれぞれ前年を上回った。なお、純ベンゾールの非石油系、石油系別の生産割合は前年の19:81から15:85となり石油系の比重はさらに増大した。

純ベンゾール(第2図)の生産は10%、出荷は13%それぞれ前年に比べ増加した。なおエチレンの不況カルテルの結成(47年4月)による原料面からの制約もあり、需給はややひっ迫ぎみに推移した。在庫は4月以降急激に減少し、年末在庫は前年末に比べ30%減少した。出荷内訳をみると第1表のとおりである。

純トルオールの生産は、前年に比べ5%、出荷は8%の増加であった。出荷内訳をみると(第2表)、T. D. Iが前年を41%も大幅に上回る伸びを示したほかは、公共支出の増大、住宅関連産業などの好況に支えられて塗料溶剤、混合溶剤の伸びが目立った。

キシロールの生産は、前年に比べ9%、出荷は12%の増加であった。需要面ではポリエステル樹脂の好況を反映し、これの中間原料であるオルソキシレン(前年比15%増)、パラキシレン(同14%増)など異性化向が大幅に増加した。

ピッチは国鉄の電化、ディーゼル化の進展によるピッチ煉炭の急激な需要減に加え、鉄鋼、アルミニウムなど関連産業の前半年の不振などが影響し、生産は12%、出荷は14%とともに前年を大幅に下回った。

クレオソート油はピッチ市況の不振の影響でコールタールの蒸留量が縮小されたこともあり、生産は前年に比べ6%減となった。出荷はカーボンブラック、木材防腐、塗装などの需要が好調であったため前年に比べ1%上回った。

第1表 純ベンゾールの用途別出荷内訳

用途別	46年(t)		47年(t)		前年比(%)
	数量	構成比(%)	数量	構成比(%)	
合計	1,691,800	100.0	1,895,600	100.0	112
スチレンモノマー	741,000	43.8	792,800	41.8	107
シクロヘキサン	399,000	23.6	434,000	22.9	109
合成石炭酸およびキユメン	247,800	14.7	259,700	13.7	105
アルキルベンゼン	56,600	3.3	64,300	3.4	114
無水マレイン酸	40,900	2.4	31,700	1.7	78
その他合成原料	61,192	3.6	88,758	4.7	145
輸 出	145,308	8.6	224,342	11.8	154

資料出所:日本芳香族工業会(石油化学系を含む)、輸出は大蔵省日本貿易月表による。

第2表 純トルオールの用途別出荷内訳

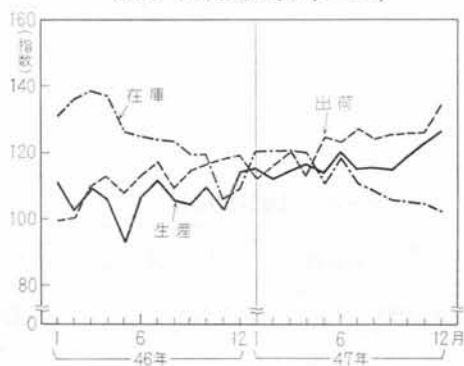
用途別	46年(t)		47年(t)		前年比(%)
	数量	構成比(%)	数量	構成比(%)	
合計	787,300	100.0	844,600	100.0	107
塗料・一般溶剤	293,000	37.2	312,900	37.0	107
混合溶剤	23,200	2.9	25,100	3.0	108
テレフタル酸	25,800	3.3	24,800	2.9	96
T. D. I	27,200	3.5	38,400	4.6	141
合成クレゾール	76,800	9.8	60,600	7.2	79
脱アルキル	179,100	22.7	171,800	20.3	96
その他合成原料	20,431	2.6	43,303	5.1	212
輸 出	141,769	18.0	167,697	19.9	118

資料出所:日本芳香族工業会(石油化学系を含む)、輸出は大蔵省日本貿易月表による。

95%ナフタリンは競合関係の石油系オルソキシレンの供給量の増大にともない消費割合は逐年減少傾向をたどり、このため生産は11%減、出荷は12%減と前年に引き続く大幅な減少となった。

第7節 環式中間物および合成染料

第1図 環式中間物および合成染料の生産、出荷、在庫指数(45年=100)



47年の環式中間物および合成染料の生産、出荷は、ともに前年に比べ9.7%、10.5%上昇した。とくに、6月以降は出荷が生産を大きく上回る伸びを示したため在庫は、前年より9.7%下降した(第1図参照)。

トリレンジイソシアネート(T. D. I)は生産、出荷とも前年を24%大幅に上回った。このような伸びは、輸出増が大きく寄与したものであり、反面内需は競合製品のジフェニルメタンジイソシアネート(M. D. I)の本格生産の影響もあって前年を6%上回るにとどまった(第2表参照)。

なお、47年1月から調査を開始したM. D. Iの生産は1万6,553トンであった。

スチレンモノマーは、ポリスチレンおよび合成ゴムの伸長から生産は9%、出荷は14%前年を上回った。生産能力は需要の増加から4、5月に4社で新増設が行われたため、47年末月間生産能力は前年末に比べ6%増加した。

シクロヘキサンは需要部門のナイロン繊維が前年に引き続き低調であったのに対し、カプロラクタムの輸出(前年比56%増)が大幅に伸長したため生産は前年の8%増、出荷は6%増となった。年末月間生産能力は5月に増設(1社)があったため、前年末に比べ9%増加した。

第1表 主要環式中間物および有機ゴム薬品の生産額推移

品 目	生産金額 (百万円)		前年比(%)	
	46年	47年	46年	47年
テレフタル酸ジメチル	68,982	80,909	97	117
テレフタル酸	49,429	52,825	131	107
スチレンモノマー	51,626	51,480	97	100
合成石炭酸	15,322	15,279	102	100
無水フタル酸	14,436	14,328	104	99
アルキルベンゼン	11,397	12,831	111	113
シクロヘキサントリレンジイソシアネート	12,071	12,444	97	103
ア ニ リ ン	3,926	3,768	101	96
アルキルフェノール	2,884	3,298	101	114
ニトロベンゼン	2,084	1,520	75	73
β-ナフトール	1,704	1,658	115	97
クロルベンゼン	1,477	1,520	106	103
サルチル酸	833	587	147	70
アセトアニリド	514	394	106	77
m-アミノフェノール	976	254	79	26
ペンタクロルフェノール	587	4	34	1
ジフェニルメタンジイソシアネート	...	4,857
有機ゴム薬品	13,478	14,150	101	105

無水フタル酸は、前年に比べ生産が2%、出荷が4%増加した。原料源別には非石油系の生産が前年を19%大幅に下回ったが、石油系は13%増加した。このため両者の生産割合は第2図のとおり石油系が大半を占め、較差は年々拡大している。需要は内需の順調な伸びに対し、輸出は大幅に減少した(第3表参照)。

有機ゴム薬品(ゴム加硫促進剤、ゴム老化防止剤)は、需要先の自動車タイヤ(前年比14%増)、工業用ゴム製品(同12%増)などの伸長を反映して生産は6%、出荷は8%とそれぞれ前年を上回った。なかでもゴム加硫促進剤は1、2、3月にそれぞれ設備の増設がおこなわれ、供給量が増大したこともあって、前年に比べ生産16%、出荷13%と大幅に伸長した。

第2表 トルイレンジイソシアネートの内需、輸出別出荷実績

区分	46年	47年	前年比 (%)	構成比(%)	
	(t)	(t)		46年	47年
合計	41,271	51,115	124	100.0	100.0
内 需	30,440	32,385	106	73.8	63.4
輸 出	10,831	18,730	173	26.2	36.6

注：輸出は大蔵省通関統計による。

第3表 無水フタル酸の用途別需要内訳

用途別	数 量 (t)		前年比 (%)	
	46年	47年	46年	47年
合計	229,323	237,759	111	104
可 塑 剤	127,861	129,695	113	101
塗 料	21,469	22,875	99	107
ポリエステル樹脂	37,161	48,392	108	130
染料・顔料	9,086	8,664	142	95
その他	3,424	3,776	100	110
内 需 計	199,001	213,402	109	107
輸 出	30,322	24,357	142	80

注：資料出所 化成工業協会

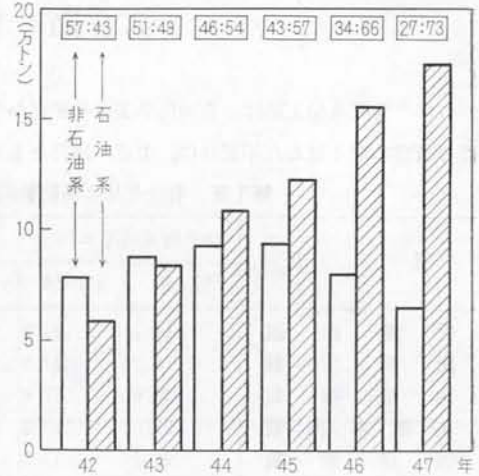
第4表 合成染料の種属別生産額推移

種 属	生 産 金 額 (百万円)		前年比 (%)	
	46年	47年	46年	47年
合計	45,373	56,844	104	125
分散性染料	10,200	13,222	107	130
直接染料	6,093	7,017	110	115
酸性染料	5,199	6,270	106	121
塩基性染料	4,086	4,543	103	111
反応性染料	1,618	3,935	121	243
建 染 染料	3,021	3,602	86	119
ナフトール下漬剤	1,235	1,551	87	126
ナフトール顕色剤	2,122	2,928	114	138
媒染・酸性媒染染料	1,913	2,566	82	134
硫化・硫化建染染料	1,702	2,202	97	129
有機溶剤溶解染料	1,076	1,442	136	134
ラビット染料	393	481	118	122
その他の染料	835	1,033	85	124

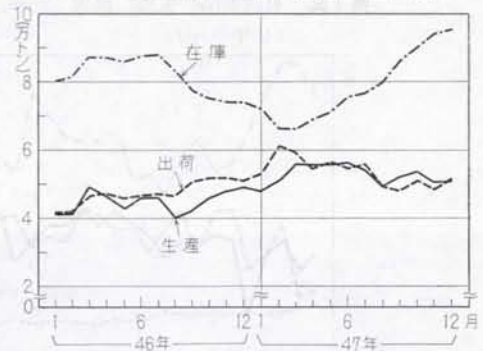
期にはいると、生産、出荷ともその上昇は鈍化し、生産は15%の増加を示しているものの出荷はわずか2%増にとどまった。このため47年の生産は18%、出荷は13%の増加となった。種属別ではとくに直接染料が原料のベンジジンベースが発ガン性問題から使用禁止となり、生産が前年を3%下回ったほかは、いずれも大幅な伸長となった。

合成染料の輸出入状況は、輸出1万1,690トン(前年比14%増)、114億6千万円、輸入1万2,915トン(前年比89%増)、198億3千万円で、とくに直接染料輸入が国内生産の減産を補うため前年の約4.3倍となったのが目立っている。

第2図 無水フタル酸の生産および生産割合



第3図 合成染料の生産、出荷、在庫推移



ベンタクロルフェノールは薬害問題から2月以降生産が中止されたのをはじめ、主に医薬品の原料であるアセトアニリド、サルチル酸、メタミノフェノールなどがいずれも新製品の出現や使用の減少から生産、出荷とも大幅に減少したのが注目される。

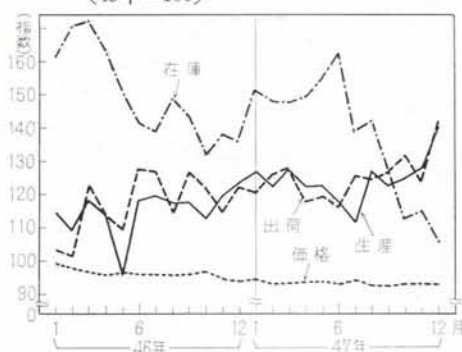
合成染料の生産、出荷は(第3図参照)、前年8月以降急速な伸びを示していたが、47年に入ってから、年初には上昇傾向が続いたので、上半期の伸びは前年同期に比べ生産は21%、出荷は25%とともに大幅に増加した。しかし下半

第8節 有 機 薬 品

47年の有機薬品工業は、石油化学工業の不況から、エチレンをはじめとする幾つかの不況カルテルが結成され、過剰生産の調整に取り組んだ年だけに、生産、出荷とも対前年伸び率はかなり鈍化した。

第1表 有機薬品の需給動向

項 目	年平均 (45年=100)		前 年 比 (%)	
	46 年	47 年	46/45	47/46
生 産 指 数	114.2	124.2	114.2	108.8
出 荷 指 数	116.9	124.9	116.9	106.8
在 庫 指 数	149.6	137.8	149.6	92.1
在 庫 率 指 数	128.0	110.3	128.0	86.2
価 格 指 数	96.0	93.3	96.0	97.2

第1図 有機薬品の生産、出荷、在庫、価格指数
(45年=100)

注：価格指数は化学工業統計調査室試算

昇を示した。用途別需要（第4表参照）ではエチレングリコール用（内需分）、界面活性剤用などのように一部に前年の伸び率を下回ったものもあり、国内需要全体としては、8%の増となった。なお、このうちエチレングリコールについては、輸出用が好調であった。

酸化エチレンの需要部門の半分以上を占めるエチレングリコールの生産は、前年に比べ6%の伸びを示した。これの用途別需要（第5表参照）をみると総需要の半分以上を占めるポリエステル系合成繊維、フィルム生地用が前年の伸び率を

一方、在庫は46年における需給バランスの失調から高在庫となっていたが、不況カルテルの効果と、年央頃からの影気回復等もあって在庫は7月以降急速に低下した。（第1表、第1図参照）

主要製品の需給状況について、まず、エチレンの誘導品をみると、アセトアルデヒドの生産は前年に比べ9%の上昇を示した。また、用途別需要を第2表でみると、「その他用」は別として、酢酸用、酢酸エチル用は、前年を上回ったが、合成ブタノール用、ペンタエリスリトール用は前年に引き続き減少した。

酢酸の生産は前年に比べ10%増加した。出荷は（第3表参照）酢酸ビニル用、モノクロル酢酸用、無水酢酸用、酢酸繊維素用、テレフタル酸用などの需要増により前年に比べ8%の増加となった。

酸化エチレンの生産は前年に比べ8%の上

第2表 アセトアルデヒドの用途別需要実績

用 途 別	46 年		47 年		前 年 比 (%)	
	数 (t)	割合 (%)	数 (t)	割合 (%)	46 年	47 年
合 計	524,369	100.0	573,300	100.0	98	109
酢 酸	298,275	56.9	327,690	57.2	100	110
酢 酸 エ チ ル	76,698	14.6	80,327	14.0	98	105
合 成 ブ タ ノ ー ル	67,630	12.9	59,266	10.3	80	88
ペ ン タ エ リ ス リ ト ー ル	13,200	2.5	11,247	2.0	97	85
そ の 他	68,566	13.1	94,970	16.5	114	139

第3表 酢酸の用途別需要実績

用 途 別	46 年		47 年		前 年 比 (%)	
	数 (t)	割合 (%)	数 (t)	割合 (%)	46 年	47 年
合 計	440,570	100.0	477,792	100.0	109	108
国 内 需 要 計	414,555	94.1	448,191	93.8	106	108
酢 酸 エ ス テ ル 類	16,512	3.8	17,370	3.6	97	105
酢 酸 ビ ニ ル	100,182	22.7	112,186	23.5	87	112
写 真 お よ び 試 薬	3,987	0.9	4,108	0.9	93	103
染 色	17,275	3.9	17,369	3.6	105	101
食 用	8,385	1.9	7,238	1.5	108	86
医 薬	5,513	1.3	5,343	1.1	149	97
モ ノ ク ロ ル 酢 酸	9,615	2.2	12,107	2.5	105	126
無 水 酢 酸	9,714	2.2	11,685	2.4	105	120
酢 酸 織 維 素	49,851	11.3	54,388	11.4	107	110
テ レ フ タ ル 酸	34,913	7.9	40,180	8.4	118	120
そ の 他	158,608	36.0	166,217	34.7	119	105
輸 出	26,015	5.9	29,601	6.2	196	114

資料出所：酢酸工業会

第4表 酸化エチレンの用途別需要実績

用 途 別	46 年		47 年		前 年 比 (%)	
	数 (t)	割合 (%)	数 (t)	割合 (%)	46 年	47 年
合 計	334,440	100.0	363,209	100.0	113	109
国 内 需 要 計	300,140	89.7	324,159	89.2	119	108
エチレングリコール(内需分)	204,200	61.1	217,490	59.9	124	107
界 面 活 性 剤	49,420	14.8	52,477	14.4	116	106
グ リ コ ー ル エ ー テ ル	12,010	3.5	13,200	3.6	110	110
ポ リ エ チ レ ン グ リ コ ー ル	8,301	2.5	8,400	2.3	96	101
エ タ ノ ー ル ア ミ ン	16,690	5.0	18,385	5.1	99	110
そ の 他	9,510	2.8	14,207	3.9	118	149
エチレングリコール(輸出分)	34,300	10.3	39,050	10.8	78	114

資料出所：石油化学工業協会

大きく下回り、わずかに3%増に止まったのが目立っている。このため、国内需要計では、前年に比べ7%の増となった。しかし、輸出は好調で前年に比べ14%の伸びを示している。

つぎに、プロピレンの誘導品についてみると、合成アセトンは生産が前年に比べ4%減、出荷と消費の合計は前年に比べ1%の減少である。用途別需要は(第6表参照)メタアクリル樹脂モノマー用、アセトン誘導アルコール用などが順調な伸びをみせ、国内需要計では前年に比べ9%増であった。しかし、輸出は不振で、前年に比べ70%の減少を示したのが目立っている。

合成ブタノールについては、第7表のとおり、各品種について、生産、消費、出荷とも活発な動きを示し、前年に比べ大幅に増加した。なかでも第2級ブタノールの伸びが目立っている。

用途別需要を第8表にみると、医薬用をはじめとして、前年の伸び率には及ばなかったものもあるが、主需要部門が、いずれも好調な伸びをみせ、とくにアクリル酸ブチル、メチルエチルケトンの伸びが目立っている。

第5表 エチレングリコールの用途別需要実績

用 途 別	46 年		47 年		前 年 比 (%)	
	数 量 (t)	割 合 (%)	数 量 (t)	割 合 (%)	46 年	47 年
合 計	326,730	100.0	351,433	100.0	114	108
国 内 需 要 計	279,740	85.6	297,983	84.8	124	107
ポリエステル系合成繊維・フィルム地	182,740	55.9	187,799	53.5	133	103
不 凍 液	40,670	12.4	42,999	12.2	108	106
爆 薬・火 薬	1,220	0.4	1,291	0.4	114	106
セ ロ フ ァ ン	14,270	4.4	11,396	3.2	99	80
不飽和ポリエステル樹脂	10,900	3.3	13,060	3.7	112	120
コ ン デ ン サ ー	2,210	0.7	2,798	0.8	95	127
アルキッド樹脂塗料・ウレタン	7,360	2.3	8,830	2.5	111	120
そ の 他	20,370	6.2	29,665	8.5	125	146
輸 出	46,990	14.4	53,495	15.2	78	114

資料出所：石油化学工業協会

第6表 合成アセトンの用途別需要実績

用 途 別	46 年		47 年		前 年 比 (%)	
	数 量 (t)	割 合 (%)	数 量 (t)	割 合 (%)	46 年	47 年
合 計	223,501	100.0	221,374	100.0	116	99
国 内 需 要 計	196,372	87.9	213,223	96.3	106	109
酢酸繊維・合成繊維	8,451	3.8	8,867	4.0	110	105
メタアクリル樹脂モノマー	73,966	33.1	87,107	39.3	105	118
溶 解 ア セ チ レ ン	6,498	2.9	6,580	3.0	95	101
メチルイソブチルケトン	40,436	18.1	40,350	18.2	111	100
ビスフェノール A	11,220	5.0	9,196	4.2	103	82
医 薬	7,286	3.3	7,805	3.5	106	107
アセトン誘導アルコール	6,600	3.0	7,403	3.3	115	112
そ の 他	41,915	18.7	45,915	20.8	103	110
輸 出	27,129	12.1	8,151	3.7	382	30

資料出所：石油化学工業協会

第7表 合成ブタノール品種別生産、消費、出荷、在庫実績

品 種	生 産		消 費		出 荷		在 庫	
	数 量 (t)	前年比 (%)	数 量 (t)	前年比 (%)	数 量 (t)	前年比 (%)	数 量 (t)	前年比 (%)
合 計	182,841	127	90,536	144	101,148	112	6,353	146
イ ソ ブ タ ノ ー ル	26,361	125	763	—	31,587	123	1,198	130
ノ ル マ ル ブ タ ノ ー ル	91,174	116	25,465	129	67,457	107	4,691	155
第 2 級 ブ タ ノ ー ル	65,306	147	64,308	149	2,104	132	464	115

第8表 合成ブタノールの用途別需要実績

用途別	46年		47年		前年比(%)	
	数量(t)	割合(%)	数量(t)	割合(%)	46年	47年
合計	150,484	100.0	168,990	100.0	97	112
国内需要計	145,775	96.9	165,018	97.6	99	113
酢酸ブチル	15,528	10.3	18,388	10.9	108	118
塗料	27,863	18.5	31,464	18.6	97	113
可塑剤	28,873	19.2	27,330	16.2	107	95
医薬	1,273	0.9	712	0.4	103	56
安定剤	2,892	1.9	3,085	1.8	77	107
メチルエチルケトン	43,253	28.7	57,156	33.8	90	132
ブチルセロソフブ	8,175	5.4	9,493	5.6	122	116
アクリル酸ブチル	3,550	2.4	6,063	3.6	77	171
その他	14,368	9.6	11,327	6.7	113	79
輸出	4,709	3.1	3,972	2.4	58	84

資料出所：石油化学工業協会

第9節 織維原料

47年の織維原料の生産は、前年に比べ8.8%、出荷は、8.1%とそれぞれ上昇した。この上昇率は、46年の伸び率を大幅に下回るものである。これは外需が順調な伸びをみせたのに対し、内需がポリエステル、ナイロン、アクリルの三大合成繊維の長期にわたる自主減産により減少したことが大きかったためである。なお、生産の上昇分に対する指数採用品目別寄与率をみると、第1表のとおりである。

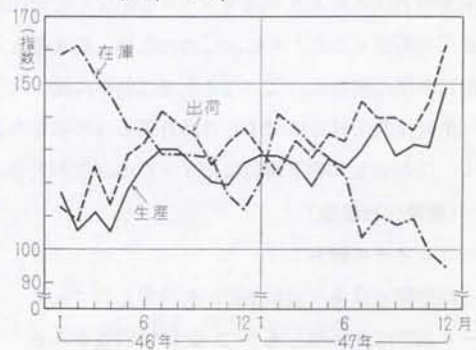
在庫は前年に比べ13.9%、在庫率指数は、85.1で20.3%それぞれ低下した。生産者製品価格指数(化学工業統計調査室試算)は、87.1で前年より2.4%下降した。生産能力指数は、146.8で11.5%上昇し、稼働率指数は、88.6で2.3%下降した。

(カプロラクタム)

需要部門のナイロン繊維については、輸出の不振、内需の停滞等から47年秋口まで前年同様減産を余儀なくされ、長繊維、短繊維の合計生産は30万トンを割り、前年に比べても3%減少している。一方、繊維用以外の、ポリアミド樹脂(成形材料)は好調に推移し、前年より33%増加した。

このような関連需要部門の動向を反映してカプロラクタムの生産は、前年に比べ7%増加したものの、前年同様その伸びは低率にとどまった。出荷(消費を含む)は前年の8%増となっているが、これは内需が不振であったのに対し輸出は前年来からの好調が目立ち、通関ベースでみると前年より56%大幅に増加したためである。このような輸出の増加は47年下期において欧米諸国の輸出余力が低

第1図 織維原料の生産、出荷、在庫指数(45年=100)



第1表 指数の上昇率と上昇分に対する品目別寄与率(%)

指数採用品目	生産		
	46年	47年	
対前年上昇率	19.5	8.8	
寄与率	カプロラクタム	9.4	16.8
	アクリロニトリル	24.7	5.1
	テレフタル酸ジメチル	62.2	74.4
	ポリビニルアルコール	△0.0	△2.0
	アセチルセルローズ	3.7	5.7

注：△印はマイナスの寄与率を示す。

下し、わが国からの韓国をはじめとする東南アジア向の輸出が大幅に増加したためである。一方、在庫は輸出の増加等により逐月漸減し、前年末の45%減と大幅に低下した。

(テレフタル酸ジメチル)

需要部門のポリエステル繊維が、46年秋以降1年にわたり自主的に操業短縮を行なったことと、前年原系を含め好調であった輸出が、日米繊維協定により規制されたこともあって長、短繊維の合計生産は40万トンを割り、前年に比べ3%減少した。このため原料であるテレフタル酸ジメチルの生産は、47年に至り、これまでの30%台の高い増率を下回って前年の17%増の伸び率にとどまった。出荷(消費を含む)は前年の13%増で、うち、輸出は東南アジア向を中心に通関ベースで前年の2倍強の伸びをみせた。

(アクリロニトリル)

最大需要部門のアクリル繊維が、横編ニットの前年に引き続き不振から、前年に比べ6%減少した。一方、繊維用以外の需要部門では、A. B. S. 樹脂の生産は前年比45%の著増、A. S. 樹脂は39%の増加となり、また、合成ゴムのN. B. R. は12%増と前年の不振から回復した。

このような関連部門の需要動向を反映してアクリロニトリルの生産は、内外需の不調から、前年に比べ2%の微増にとどまった。出荷(消費を含む)は前年より3%増、うち、輸出は西独、オランダ向が減退したため、通関ベースで前年より14%の減少であった。

第10節 プラスチック

47年のプラスチックは、前年より引き続き1年有余にわたる景気の停滞から需給バランスに悪化を招いたため、一部の主要樹脂は年初より不況カルテルを結成し需給関係の改善に努めた。一方、景気は年央以降回復上昇に向かい、関連産業部門の需要も逐次上昇はじめたため、高水準となっていた在庫は逐月下降し、ごく一部の品目を除いては各樹脂とも需給は回復に向った。このため生産は前年に比べ9.7%の上昇、出荷は10.9%上昇した。

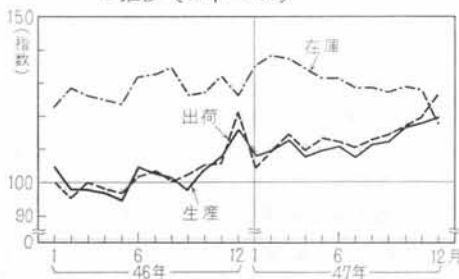
生産指数上昇分に対する各品目別の寄与率をみると、第1表のとおりで、46年とは対照的に熱可塑性樹脂の寄与率が高く、なかでも昨年不調の塩化ビニルの回復が大きな支えとなっている。

(熱硬化性樹脂)

フェノール樹脂

昨年関連産業の需要不振から停滞したフェノール樹脂は各品種ともめざましい回復をみせた。なかでも昨年不調の成形材料、接着剤の生産が前年の22%増、29%増と著るしく、積層

第1図 プラスチックの生産、出荷、在庫指数の推移(45年=100)



第1表 指数の上昇率と上昇分に対する品目別寄与率(%)

指 数	採 用 品 目	生 産		
		46 年	47 年	
対 前 年	上 昇 率	2.0	9.7	
寄 与 率	熱 硬 化 性 樹 脂	計	77.0	43.6
		フェノール樹脂	△ 3.0	13.6
		ニリア樹脂	△ 1.2	2.7
		メラミン樹脂	34.9	2.7
		不飽和ポリエステル樹脂	19.6	7.4
		ウレタンフォーム	26.7	17.2
率	熱 可 塑 性 樹 脂	計	23.0	56.4
		塩化ビニル樹脂	△ 96.6	6.9
		ポリエチレン	34.4	27.5
		ポリスチレン	31.5	24.2
	ポリプロピレン	53.7	△ 2.2	

注: △印はマイナスの寄与率を示す。

品も電気産業、化粧板用(基板)の需要増から19%増加したのが目立った。

尿素樹脂、メラミン樹脂

尿素樹脂は主軸であった成形材料が年々減退したためこれに代るべき新規用途の開拓に努めているが、最近、土質安定剤として土木建設向けの需要が増大している。

品種別には成形材料の生産が前年に引き続き減少(8%減)し、接着剤が9%増加した。

メラミン樹脂の生産は、化粧板用の18%増が最も高く、成形材料も前年の伸び率(2%増)を上回る12%の大幅な伸びを示した。

不飽和ポリエステル樹脂

不飽和ポリエステル樹脂は住宅産業、レジャー産業の進展に支えられ、47年の生産は前年に比べ20%、出荷(消費を含む)は21%の増加となった。ことにFRP用の需給は逐年拡大を続けており、47年も第2表にみられるとおり前年を上回る伸びを示し、非FRP用との生産構成比は65:35とほぼ欧米なみの構成に近づいている。

ウレタンフォーム

ウレタンフォームの需給は、生産開始以来初めて10万トン台に達し、生産、出荷(消費を含む)ともに前年に比べ28%と大幅に増加した(第3表参照)。

これを軟硬質別にみると軟質フォームは寝具用、車両用、家具用向けが好調で、生産は前年より24%と大幅に増加、硬質フォームは、前年不振であった船舶、車両用が好転し、冷蔵庫、ショーケースなどの保冷関係機器用も前年を上回る伸びを示したため、生産は、前年より44%増と著るしい伸長をみせた。

(熱可塑性樹脂)

塩化ビニル樹脂

昨年不振を極めた塩化ビニル樹脂は、年初より9か月間の不況カルテルを結び需給バランスの改善をはかったことから回復に向か

第2表 不飽和ポリエステル樹脂の需要別構成比と対前年比

項	目	構成比(%)		前年比(%)			
		46年	47年	46/45	47/46		
合 計		100.0	100.0	111	125		
F R P 用	F R P 用 合 計	63.7	66.9	116	131		
	建設資材	波板・平板	4.8	4.4	106	116	
		建設資材	0.6	0.5		101	
	住宅機材	浴槽	13.1	13.5	126	129	
		便槽・浄化槽	16.4	17.7		135	
	R	舟艇・船舶	6.6	8.5	169	161	
		自動車・車輛	1.7	1.4	205	102	
	P	タンク容器	タンク・容器	5.5	5.4	120	122
			耐蝕機器	0.9	0.9		123
	用	工業機材	パイプ	1.3	1.5	96	145
ハウジング			2.4	2.1	110		
電気部品			1.8	1.9	125		
	雑	3.5	3.0	98	109		
	そ の 他	5.1	6.1	74	150		
非 F R P 用	非 F R P 用 合 計	34.7	32.4	101	116		
	注 形	計	6.8	8.0	128	148	
		建 材	0.9	1.2		170	
		電 気	2.6	2.4		115	
		大 理 石	0.7	0.5		91	
	R	そ の 他	2.6	3.9	189	101	
	P	ボ タ ン	6.1	5.0	87	101	
	用	塗料化粧板	計	21.8	19.4	99	111
			化 粧 板	15.1	13.6		113
			パ テ 料	1.2	1.0		102
	塗 料	5.5	4.8	109	109		
輸 出		1.6	0.7	153	58		

資料出所：合成樹脂工業協会

第3表 ウレタンフォームの需要別構成比と対前年比

項	目	構成比(%)		前年比(%)	
		46年	47年	46/45	47/46
合 計		100.0	100.0	111	127
軟質フォーム	軟 質 用 合 計	78.7	76.5	106	124
	寝 具 用	19.6	17.9	100	116
	車 輛 用	28.7	28.5	115	126
	家 具 用	12.8	13.4	105	133
	衣 料 用 等	4.8	4.6	96	122
	そ の 他	12.8	12.1	103	121
	硬質フォーム	硬 質 用 合 計	21.3	23.5	139
船 舶・車 輛 用		2.9	3.2	90	144
機 器 用		10.3	13.1	142	162
倉 庫・そ の 他		8.1	7.2	133	113

資料出所：ウレタンフォーム工業会

第4表 塩化ビニル樹脂の需要内訳

項 目		構成比 (%)		前年比 (%)		
		46年	47年	46/45	47/46	
国内用合計		86.3	87.3	91	107	
硬質用	硬質用合計	48.9	50.8	94	110	
	板	計	16.2	16.5	84	108
		平	3.0	3.2	80	115
		シ	7.6	7.8	87	109
		波	5.6	5.5	81	104
	パイプ	23.0	24.4	102	112	
	継手	2.2	2.5	112	123	
	樋	3.2	2.7	94	88	
	その他	4.3	4.7	90	114	
	軟質用	軟質用合計	26.8	26.6	92	105
フィルム		計	14.1	13.5	100	101
		一般用	9.9	9.1	97	97
		農業用	4.2	4.4	107	110
レザ		5.6	5.5	77	105	
一般押出	4.9	4.9	96	106		
その他	2.2	2.6	77	127		
電線	線材	7.4	7.1	81	102	
	織	1.8	1.5	79	89	
	織	1.0	0.6	97	65	
	その他	0.4	0.7	71	161	
輸 出		13.7	12.7	109	98	

資料出所：塩化ビニル工業協会

引き続き不振で20%の減少を示した。

輸出は主要市場の東南アジアで、欧米メーカーとの競争激化から16%増にとどまった。

中・低圧ポリエチレンの生産は、前年に比べ24%増、出荷は31%増、在庫は前年末より7%減少したものの在庫水準は依然として高い。

生産能力は5月に新規工場の完成があり、また既存工場の増設を加えて、47年末現在で月間約5万トンと前年末より9千トン増加した。

需要部門の内訳をみると、大口需要の射出成形用はコンテナ、ビールなどのケースの需要増で19%増と伸び、中空成形用はシャンプーなど軽量容器の伸びで21%増、フィルム用は7%増、パイプ用は14%増、延伸テープバーン類用は18%増、繊維用は前年に引き続き不振で5%減、その他用は64%増と好調に推移し、輸出向は不振で2%の減少を示した。

ポリスチレン

ポリスチレンの47年の生産、出荷はともに前年に比べ15%増と前年の伸び率を上回った。

生産能力は47年末現在では、月間約9万トンで前年末に比べ1万トンの大幅な増設があった。

品種別には、成形材料(GP・HI)が、輸出(前年比23%増)の好調に対し、内需が不振なため生産、出荷ともほぼ横ばいに推移した。発泡用は輸出の急伸と内需の伸長から生産17%、出荷19%とそれぞれ大幅な上昇を示した。

AS樹脂は電気器具部品、自動車部品の需要増で生産39%増、出荷35%増となった。

い、47年の生産は前年に比べ4%増と復調しこれまで高水準となっていた在庫は漸減して年末には平常の水準に復帰した。

塩化ビニルの部門別需要動向は第4表のとおりで、硬質用では継手の伸びが著しく、軟質用では農業用フィルムシートの増加が目立っている。

輸出は中国向に大量に輸出されたほかは、東南アジア地区向が同地域諸国の国産化に伴う輸入抑制措置から減少し、通関ベースでコンパウンドを含めた量で前年の8%の減少となった。

ポリエチレン

高圧ポリエチレンの47年の生産は自主操短から前年に比べ5%増、出荷は前年より4%増加したものの伸び率は前年のそれを下回った。

生産能力は47年末現在で月間9万トンで、前年末に比べ9千トンの大幅な増設がみられた。

需要部門別動向をみると、大口のフィルム用が前年より32%増と好調で、電線被覆用が11%増、中空成形用、パイプ用がともに5%増、射出成形用が4%増で、繊維用は前年に

A B S樹脂の生産は45%増と、前年の伸び率を大幅に上回り、ポリスチレン中最も高い伸び率を示した。用途別では、自動車、家電用の機械工業向の伸びが目立ち、輸出は2倍強の伸びを示した。

ポリプロピレン

年々高伸長を続けたポリプロピレンはこのところ他製品との競合関係から伸び悩みとなっている。このため47年は不況カルテルが実施されたこともあって、生産は前年の2%減と生産開始以来初めての減少となった。出荷は4%増で、射出成形用が、中・低圧ポリエチレンとの競合にもかかわらず伸長をみせたほか、フィルムは9%増、延伸テープ・ヤーン類用は20%の増加となったものの中空成形用は減少した。なお、輸出は10%の減少で低調であった。

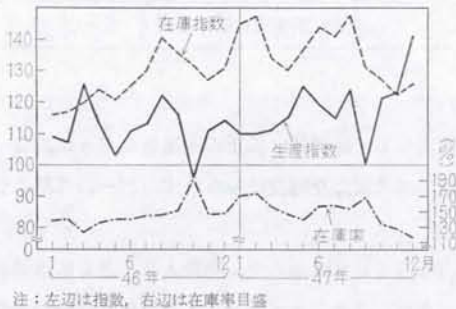
第11節 合成ゴム

47年の合成ゴムの動向は、前年より引き続き関連産業全般における不況の影響をうけて、需要は停滞し、生産活動は年初より低調に推移したが、景気の立ち直りがみられ始めた年後期に至り、需給はようやく上向きに転じた。

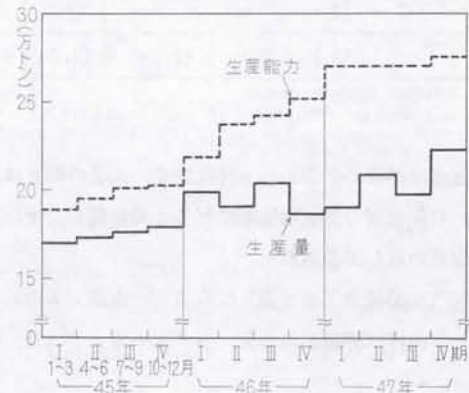
このため、生産および出荷の伸び率は前年に比べそれぞれ5%、9%上昇したものの、46年の伸び率には及ばなかった。

第2図は、4半期別の生産能力と生産実績の推移を比較したものであるが、46年は生産能力に段階的増加がみられたも

第1図 合成ゴム生産、在庫指数および在庫率の推移(45年=100)



第2図 合成ゴム四半期別生産能力と生産量



第1表 合成ゴム品種別生産量

	45年 (t)	構成比 (%)	前年比 (%)	46年 (t)	構成比 (%)	前年比 (%)	47年 (t)	構成比 (%)	前年比 (%)
合計	697,527	100.0	132.5	779,766	100.0	111.8	819,365	100.0	105.1
S B R 計	474,459	68.0	132.8	511,852	65.6	107.9	554,190	67.6	108.3
SBRハイスチレン	19,246	2.8	117.7	19,042	2.4	98.9	24,411	3.0	128.2
" 除油入り	158,210	22.7	159.0	192,547	24.7	121.7	154,011	18.8	80.0
" 油入り	232,327	33.3	123.3	232,214	29.8	100.0	289,963	35.4	124.9
" ラテックス	64,676	9.2	122.1	68,049	8.7	105.2	85,805	10.4	126.1
N B R	23,448	3.4	120.8	20,418	2.6	87.1	22,779	2.8	111.6
C R	50,853	6.2	...
B R	118,598	17.0	141.1	149,764	19.2	126.3	136,496	16.7	91.1
E P T	7,382	0.9	...	14,988	1.8	203.0
その他	81,022	11.6	123.3	90,350	11.6	111.5	40,059	4.9	44.3

第2表 合成ゴムの品種別出荷量

出荷区分	S			B			R			N				
	ハイステレン		前年比 (%)	クラム (除油入り)		前年比 (%)	クラム (油入り)		前年比 (%)		ラテックス			
	46年	47年		46年	47年		46年	47年			46年	47年		
合計	22,152	24,932	112.5	186,687	180,804	96.8	236,138	262,407	111.1	63,109	76,291	120.9	22,519	
内 需	16,114	16,115	100.0	115,338	121,733	105.5	162,348	173,128	106.6	52,945	68,396	129.2	17,160	
ゴム工業向け	小自動車・タイヤ・チューブ	16,069	16,099	100.2	112,561	119,158	105.9	162,070	172,126	106.2	9,026	11,109	123.1	15,717
	はきもの	13,953	13,044	93.5	55,904	60,067	107.4	129,751	139,292	107.4	4,293	5,337	124.3	
	工業用品	771	1,285	166.7	17,236	16,395	95.1	5,035	5,551	110.2				1,090
	その他	1,345	1,770	131.6	11,264	11,161	99.1	12,365	13,164	106.5		20		5,398
その他工業向け	小計	45	16	35.6	2,777	2,575	92.7	278	1,002	360.4	43,919	57,287	130.4	1,443
	電線・電らん	2	3		22	5		278	290					138
	紙加工用										25,895	32,486		216
	接着剤	15			728	607					293	358		221
	繊維処理	16	10								9,444	12,904		750
	建築資材										1,454	1,658		2
	塗料顔料										223	516		21
	プラスチック	12	3		2,027	1,296					6,610	9,222		95
その他					667			712			143			
輸 出	6,038	8,817	146.0	71,349	59,071	82.8	73,790	89,279	121.0	10,164	7,895	77.7	5,359	

注: 1. 資料出所 通産省化学工業局

2. 本表の内容は、一部を生産動態統計の品目分類に代替したものである。

の、生産は不況の影響から上昇は鈍く、両者の開きはますます拡大して、稼働率は低下の一途をたどった。このような傾向は、47年後期の景気回復期に至るまで継続し、その間、生産能力には新たな増設はみられず、10~12月期に至ってようやく改善の兆しがみられた。

需要部門を品種別(第2表)にみると、合成ゴムの70%近くを占めるSBRは油入り、除油入り、ともに自動車タイヤ・チューブ向けに伸長がみられ、ハイステレンゴムは、はきもの、また、ラテックスはゴム工業以外の分野で伸長がみられた。

NBRは輸出が減少したものの内需は各用途にわたって伸長している。

ポリクロロブレンゴムは、東洋曹達の本格操業により全体の供給力が増大したため、生産量の約半数を占める内需充分の残余は輸出に向けられた。

ポリブタジエンゴムは、生産が前年に比べ減少したが、これは、あるメーカーで溶液重合のものが一部SBRに格付けされ、統計数値が分割されたため、実勢は伸びているとみられ、需要もタイヤ向を中心に伸びている。

なお、統計表では示されなかったが、47年から新しい品種のポリイソブレンゴムが日本ゼオン、クラレ、日本合成ゴムで企業化がすすみ、48年からはいよいよ本格生産されるため、合成ゴムがより一層天然ゴムの需要分野に浸透してゆくことが予想される。

第12節 写真感光材料

47年の写真感光材料は、国内需要の減少などにより在庫の増加が目立ち、生産、出荷ともに46年の伸び率を下回った。

これを指数でみると生産は、5.3%、出荷は7.0%それぞれ前年に比べ上昇したが、生産、出荷ともに前年の伸び率をか

(単位: t)

B	R	ポリクロロブレン		ポリブタジエン			エチレンプロピレンラバー			その他			合計				
		46年	47年	前年比(%)	46年	47年	前年比(%)	46年	47年	前年比(%)	46年	47年	前年比(%)	46年	47年	前年比(%)	構成比(%)
23,751	105.5	...	56,607	...	135,652	145,628	107.4	7,319	10,680	145.9	105,961	65,571	61.9	779,537	846,671	108.6	100.0
19,631	114.4	...	28,489	...	80,245	88,519	110.3	6,743	10,387	154.0	74,573	60,506	81.1	525,466	586,904	111.7	69.3
18,021	114.7	...	19,586	...	71,467	75,922	106.2	4,891	8,059	164.8	57,541	50,319	87.4	449,342	490,399	109.1	57.9
		...	33	...	47,096	50,412	107.0	2,079	3,220	154.9	29,710	32,182	108.3	268,833	290,543	108.1	34.3
1,548	142.0	5,096	5,289	103.8				361	157	43.5	42,771	41,984	98.2	5.0
6,261	116.0	...	16,305	...	4,146	4,670	112.6	1,828	4,182	228.8	16,881	2,515	14.9	52,653	59,563	113.1	7.0
10,212	110.7	...	3,248	...	15,129	15,551	102.8	984	657	66.8	10,589	15,465	146.0	85,085	98,309	115.5	11.6
1,610	111.6	...	8,903	...	8,778	12,597	143.5	1,852	2,328	125.7	17,032	10,187	59.8	76,124	96,505	126.8	11.4
34		...	3,012	...	16	5		672	670		4,316	1,547		5,444	5,566	102.2	0.6
230		...	285	...							3,732	5,033		29,843	38,034	127.4	4.5
173		...	5,352	...	5	11					5,596	864		6,858	7,365	107.4	0.9
823		...	90	...				193			1,100	724		11,503	14,551	126.5	1.7
—								944	1,641		1,898	1,551		4,298	4,850	112.8	0.6
40											4			244	560	229.5	0.1
244					5,663	8,726						62		14,407	19,553	135.7	2.3
66		...	164	...	3,094	3,855		43	17		390	402		3,527	6,026	170.9	0.7
4,120	76.9	...	28,118	...	55,407	57,109	103.1	576	293	137.7	31,388	5,065	161.4	254,071	259,767	102.2	30.7

なり下回った。生産者製品在庫は、前年に比べ18.3%の大幅な上昇で、製品在庫率指数も46年の114.4から47年は126.5と上昇した。

生産者製品価格の動きを化学工業統計調査室試算の価格指数で見ると(第1表)、前年に比べ0.6%微減を示した。

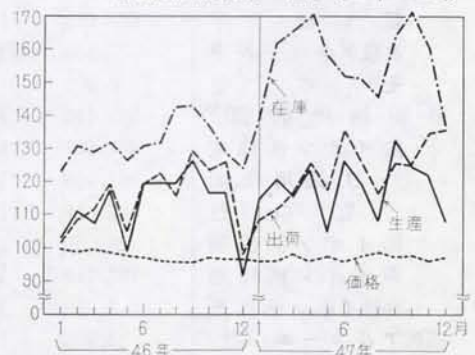
また、47年の総生産金額は前年に比べ6%の伸びで、前年の15%の伸び率には及ばなかった。

品目別にみると、写真フィルム合計で生産が前年に比べ6%増、出荷は8%の増加であった。写真フィルムのうち、白黒フィルムについてみると、X線用フィルムは、生産、出荷ともに前年に比べ9%増となったが映画用フィルムは、使用フィルムのカラー化による需要の減退から、生産、出荷とも軒並み減少となった。

白黒特殊フィルムは、マイクロフィルム、複写用およびレントゲンフィルムなどが好調で、前年に引き続き生産10%増、出荷16%増といずれも上昇をつづけている。

つぎに、天然色フィルムは、8mmフィルムが一般用小型撮影機の普及拡大から生産は前年に比べ13%増、出荷は5%増といずれも上昇

第1図 写真感光材料の生産、出荷、在庫生産者製品価格指数の推移(45年=100)



注: 価格指数は化学工業統計調査室試算

第1表 写真感光材料の需給動向

項 目	年平均(45年=100)		前 年 比(%)	
	46年	47年	46/45	47/46
生産指数	112.3	118.3	112.3	105.3
出荷指数	115.0	123.1	115.0	107.0
在庫指数	131.6	155.7	131.6	118.3
在庫率指数	114.4	126.5	114.4	110.5
生産者製品価格指数	97.4	96.8	97.4	99.4

した。

テレビ用への需要拡大から、年々倍増している16mmフィルムは、伸び率こそ低下したものの前年に比べ生産で18%、出荷で15%のそれぞれ増加となった。

また、一般映画用35mmフィルムは映画界の不振などにより、生産は前年に比べ6%減、出荷は19%減と前年に引き続き減少した。

天然色ロールフィルムの出荷は前年とほぼ同率の24%増と大幅な伸びを示したが、生産は1%増に止まった。

印画紙の生産は、全体で5%増、出荷は4%増であった。うち、天然色印画紙は前年に引き続き21%の大幅な増加を示し、印画紙会社に対する生産割合は、44年22%、45年31%、46年39%、47年46%と年々増大している。

第13節 油脂製品および界面活性剤

47年の油脂製品および界面活性剤の生産、出荷は合成洗剤、界面活性剤などの需要増大ともない、大手メーカーの設備増等もあり前年を上回る伸長を示した。これを指数でみると、生産は、前年と比べて7.9%、出荷は8.7%のそれぞれ上昇となった。

油脂製品および界面活性剤の総生産額は、2,446億円で、前年より8%の増加であった。これを主要製品別にみると、硬化油は275億円、石けんは372億円、家庭用合成洗剤は801億円、界面活性剤は642億円であり、脂肪酸は140億円となった。

(油脂加工品)

47年の硬化油の生産は7%、出荷も順調で26%の増加となった。品目別の生産は工業用が25%増で前年の不調を回復し

第1表 47年の油脂製品、界面活性剤の需給推移

(単位：t)

品目	生産		消費		出荷		在庫	
		前年比 (%)		前年比 (%)		前年比 (%)		前年比 (%)
硬化油(計)	239,717	107	169,299	101	70,096	126	2,885	113
脂肪酸(計)	149,649	108	64,323	104	85,303	111	5,073	101
精製脂肪酸(計)	33,922	112	5,195	133	28,319	108	2,530	119
精製グリセリン(計)	41,372	124	2,972	165	38,353	123	1,420	103
石けん(計)	144,455	100	—	—	144,658	101	7,761	98
浴用	97,740	103	—	—	98,021	105	5,019	95
洗たく用	30,060	90	—	—	29,785	88	1,621	120
その他	16,655	107	—	—	16,852	107	1,121	85
家庭用合成洗剤(計)	703,823	109	537	147	704,686	109	30,892	96
鉱油系	628,023	108	428	132	631,352	109	26,561	88
高級アルコール系	70,800	120	—	—	68,471	114	4,072	234
その他	5,000	63	109	260	4,863	61	259	112
界面活性剤(計)	592,245	110	253,180	109	359,520	111	26,808	114
陰イオン活性剤	407,651	109	240,392	109	189,656	108	11,801	113
工業用洗剤	321,039	109	240,392	109	103,493	104	5,305	121
その他	86,612	112	—	—	86,163	114	6,496	107
陽イオン活性剤	29,096	125	2,419	188	25,924	120	2,920	135
非イオン活性剤	152,449	111	10,114	105	141,147	112	11,635	111
両性イオン活性剤	3,049	117	255	171	2,793	126	452	100
高級アルコール(計)	22,702	111	4,618	103	19,414	114	2,381	117

注：石けんその他には、繊維用、工業用を含み、陰イオン活性剤その他には、ロート油、乳化油、ヘット、そ毛油、高級アルコール乳化油を含む。

食用はほぼ横ばいに推移した。

脂肪酸の生産は8%の増加で、うち直分は横ばい、硬分は16%増加した。なお出荷は脂肪酸全体で11%の増加であった。

(石けんおよび合成洗剤)

石けんは生産、出荷とも前年とほぼ同水準に止まった。浴用石けんは生産3%、出荷5%の増加であったが、洗たく石けんは生産10%、出荷は12%の減少となった。とくに洗たく用の固形石けんは、年々下降している。

家庭用合成洗剤の需給は逐年拡大しているが、47年も伸長を示し、生産、出荷とも前年より9%増加した。うち鉱油系は生産8%、出荷9%の増加をみせ、高級アルコール系は台所用・住居用の需要が伸びて生産20%、出荷14%とそれぞれ増加している。

つぎに、形状別の生産をみると、粉末は前年より7%増加し、液体は13%の増加であった。なお、全体における粉末の構成比は73%を占め、うち鉱油系は67%となっている。一方、液体は27%を占め、うち鉱油系は22%であった(第1図参照)。

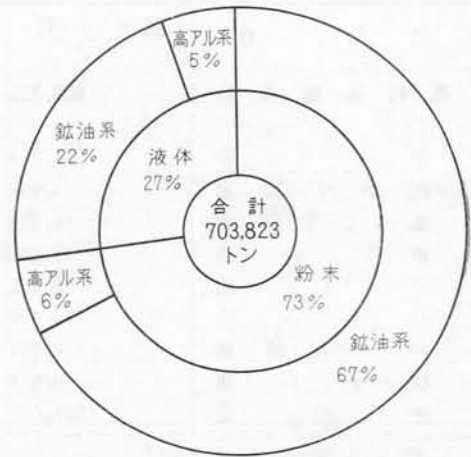
石けんおよび合成洗剤の大、中小企業別の生産割合を第2表でみると、石けんについて

は大企業の生産がわずかに落ちて、中小企業が約2%の伸びを示したのに対し合成洗剤では大企業の生産が10%伸びているのが目立っている。

第3表はOECD加盟国(24か国中の18か国)の生産量および1人当り消費量であるが、これによると、日本の生産量は石けん4位、合成洗剤2位であるが、1人当たりの消費量でみると石けん16位、合成洗剤14位と、かなり低い水準にとどまっている。

(界面活性剤)

第1図 家庭用合成洗剤の形状別生産割合



第2表 大、中小企業別石けんおよび合成洗剤の生産量

(単位: t)

年次	石けん		大企業の占める割合 (%)	合成洗剤		大企業の占める割合 (%)
	大企業	中小企業		大企業	中小企業	
46年	101,045	42,888	70.2	540,642	106,638	83.5
47年	100,600	43,855	69.6	594,971	108,852	84.5
前年比(%)	99.6	102.3	—	110.0	102.1	—

注: 大企業とは資本金5,000万円以上のものである。

第3表 昭和45年OECD主要国の生産量および1人当たり消費量

(単位: 生産千t 消費kg)

石 け ん					合 成 洗 剤				
国名	順位	生産	順位	消費	国名	順位	生産	順位	消費
アメリカ	1	476	10	2.3	アメリカ	1	2,563	1	12.1
イギリス	2	266	4	4.3	日本	2	698	14	6.7
イタリア	3	152	7	2.7	ドイツ連邦	3	660	2	10.8
日本	4	151	16	1.5	イギリス	4	552	9	8.3
スペイン	5	150	3	4.4	フランス	5	481	6	9.4
ドイツ連邦	6	142	9	2.3	イタリア	6	427	8	8.3
フランス	7	132	8	2.3	カナダ	7	159	10	7.4
ポルトガル	8	68	1	6.8	スペイン	8	152	16	4.8
トルコ	9	43	18	1.2	ベルギー	9	134	4	10.6
ベルギー	10	43	2	4.8	オランダ	10	129	3	10.7

第4表 原材料の消費量

品 目	消 費		品 目	消 費	
	(t)	前年比 (%)		(t)	前年比 (%)
原料油脂合計	653,722	107	硬化油	172,117	101
			脂肪酸	79,324	100
牛 脂	251,318	103	アルキルベンゼン	107,504	108
な が す 鯨 油	5,961	74	アルキルフェノール	12,759	116
ま っ こ う 鯨 油	18,233	87	酸化エチレン	59,360	110
魚 油	78,861	115	か 性 ソ ー ダ	69,004	103
や し 油	68,055	114	ソ ー ダ 灰	14,597	89
パ ー ム 油	14,669	...	け い 酸 ナ ト リ ウ ム	91,458	109
パ ー ム 核 油	6,554	155	硫 酸 ナ ト リ ウ ム	183,819	106
ひ ま し 油	9,011	103	硫	64,230	91
そ の 他	201,060	102	ト リ ポ リ リ ン 酸 ナ ト リ ウ ム	105,502	99

注：47年よりその他からパーム油を特掲した。

47年の界面活性剤は、生産10%、出荷11%といずれも前年より増加し順調に推移した。うち陰イオン活性剤は生産が9%増加して全体の69%を占め、出荷は8%の増加であった。

(原 材 料)

47年の原材料の年間消費は第4表のとおりである。これによると、原料油脂では、前年減少した牛脂が輸入の好転により3%増加、魚油は3年続きの豊漁による増産から消費は15%増加となっている。このほか、やし油14%、パーム核油55%の増加が目立っている。一方、鯨油の消費は捕獲枠の縮小から年々減少し、ながす鯨油は26%、まっこう鯨油は13%いずれも前年より減少した。

第14節 塗 料

47年の塗料工業は、公共投資の拡大、旺盛な民間住宅建設をはじめ家庭用電気機器、自動車、金属製品、木工製品等を中心とする活発な需要増を反映し、生産、出荷ともに年間を通じて好調に推移した。

上期、下期別にみると、上期(1~6月)の生産は前年同期に比べ16%増加し、下期(7~12月)も14%の増加となり、それぞれ前年の伸び率を大幅に上回った。

第1表 47年の塗料の生産、出荷、在庫

品 種 別	生 産		出 荷		在 庫		生産寄与率(%)		生産構成比(%)	
	(t)	前年比 (%)	(t)	前年比 (%)	(t)	前年比 (%)	46年	47年	46年	47年
合 計	1,266,903	115	1,257,734	114	70,704	110	100.0	100.0	100.0	100.0
油 性 塗 料	102,704	104	101,677	102	8,306	109	6.9	2.3	9.0	8.1
ラ ッ カ ー	80,255	108	79,696	107	7,419	104	△ 0.5	3.6	6.8	6.3
電 気 絶 縁 塗 料	23,490	115	23,250	116	1,564	123	5.4	1.9	1.9	1.9
合 成 樹 脂 塗 料	729,620	117	721,561	116	42,348	117	64.8	62.6	56.8	57.6
酒 精 塗 料	6,681	94	6,809	95	351	73	△ 0.6	△ 0.2	0.6	0.5
そ の 他 の 塗 料	54,310	103	54,379	106	2,998	98	8.5	0.9	4.8	4.3
シ ン ナ ー	249,575	124	250,144	124	6,956	92	13.9	28.7	18.3	19.7
関 連 製 品	20,268	102	20,218	102	762	89	1.6	0.2	1.8	1.6

注：寄与率の△印はマイナスを示す。

塗料の生産は毎年記録更新を続けてきたが、47年においては120万トンの大台に乗せ、前年の15%増とこれまでの最高を記録した。

また、出荷も広範囲にわたる需要の増大から、125万8千トンと前年に比べ14%の増加となった。

年末在庫は約7万トンで前年末より10%増加したが、在庫率は出荷の好調により62.6に低下した。

つぎに品種別にみると、(第1表参照)生産は酒精塗料の6%減を除き他の品種はいずれも増加した。なかでも合成樹脂塗料はアルキド樹脂塗料、アミノアルキド樹脂塗料、メラミン樹脂塗料、アクリル樹脂塗料および水系塗料等の好調から前年に比べ生産17%、出荷16%と大幅に増加した。また、油性塗料は

さび止ペイントの好調から生産は4%増加したが、ボイル油、調合ペイント、船底塗料はいずれも微減となった。

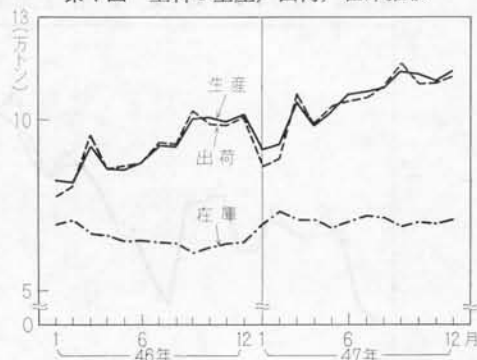
ラッカーの生産は、クリアラッカー、ラッカーエナメルとも増加したため前年に比べ8%の増加となった。

電気絶縁塗料の生産は、絶縁ワニス、絶縁混和物の伸長から15%増加した。

酒精塗料の生産は6%の減少で、40年以降減少傾向にある。

塗料の輸出入実績を大蔵省通関統計でみると、(第2・3表参照)47年の総輸出货量は2万4千トンで前年に比べ9%減、金額では約54億円で前年より2%の伸長にとどまった。輸入は9千6百トンで前年に比べ31%増加し、金額では約36億円で前年より10%の増加であった。

第1図 塗料の生産、出荷、在庫推移



第2表 47年塗料の国別輸出実績

国別	数量 (t)	前年比 (%)	構成比 (%)	金額 (百万円)
合計	24,255	91	100.0	5,373
タイ	5,788	110	23.9	1,060
台湾	3,952	129	16.3	940
韓国	2,606	138	10.7	513
シンガポール	1,234	139	5.1	285
香港	1,098	143	4.5	237
その他	9,577	60	39.5	2,338

資料出所：日本貿易月表(通関統計)

第3表 47年塗料の国別輸入実績

国別	数量 (t)	前年比 (%)	構成比 (%)	金額 (百万円)
合計	9,634	131	100.0	3,644
アメリカ	6,263	143	65.0	2,034
ノルウェー	973	127	10.1	313
イギリス	819	130	8.5	535
デンマーク	801	76	8.3	377
西ドイツ	393	112	4.1	160
その他	385	190	4.0	225

資料出所：日本貿易月表(通関統計)

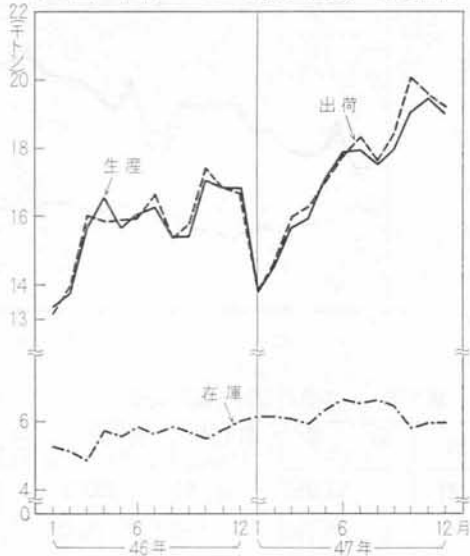
第15節 印刷インキ

印刷インキの需給規模は逐年拡大しているが、47年においても好調に推移した。

47年の総生産量は20万6千トンで前年より9%の増加、出荷は20万9千トンで10%増加した。(第1図参照)

品種別の生産構成をみると、(第2図参照)一般インキは全体の84.7%を占め、その割合は年々増加している。一般インキのなかでは、グラビアインキ、補助剤の生産が前年よりわずかに減少したほかは軒並みに増加し全体では17万4千トンと前年より11%増加した。とくに特殊グラビアインキはセロファン用、プラスチック用等、紙以外への印刷需要の増大から生産は10%増加し、またブリキ版インキが33%と大幅に増加したのが目立っている。新聞インキは3万2千トンで前年に比べ2%の増加にとどまった。


第1図 印刷インキの生産、出荷、在庫推移



第1表 47年印刷インキ生産、出荷、在庫および構成比

品 目	生 産		出 荷		在 庫		生 産 構成比 (%)
	(t)	前年比 (%)	(t)	前年比 (%)	(t)	前年比 (%)	
合 計	205,913	109	208,757	110	5,977	99	100.0
一般インキ	174,372	111	177,006	112	5,054	105	84.7
新聞インキ	31,541	102	31,751	103	923	76	15.3

第2図 47年印刷インキの品種別構成比(%)

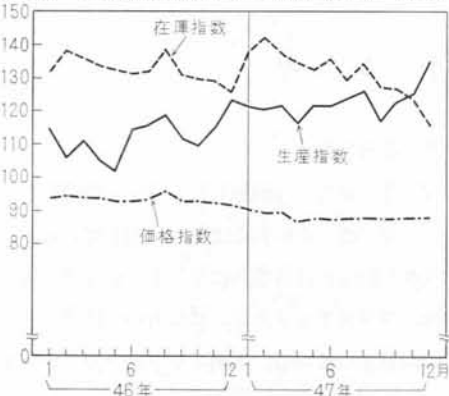


大、中小規模別の47年の生産実績をみると、大企業（資本金5,000万円をこえるもの）は17万6千トンで全体の86%を占め、中小企業は約3万トンで14%を占めている。

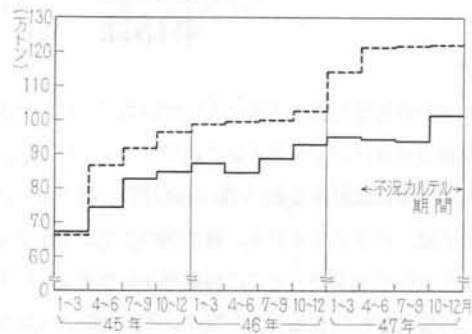
(特掲) 石油化学製品

47年の石油化学工業は、前年からの日本経済の不況の中で、エチレン不況カルテルに代表される各種の不況対策がなされた。これは、供給面では47年完成を目標としたいわゆるエチレン30万トン規模による大型化計画が実施され、供給力が大幅に増大した反面、需要は国内景気の停滞により内需は振わず、また、在来品に対する石油化学製品の進出を含めた新規需要分野の開拓の一巡や、プラスチック廃棄物等の公害問題などの新たな需要阻害要因も起り、内需は伸びなやみ、また

第1図 石油化学製品指数の推移 (45年=100)



第2図 エチレン、四半期別生産能力(破線)と生産量(実線)



第1表 石油化学製品の伸長率比較

項目	43年	前年比(%)	44年	前年比(%)	45年	前年比(%)	46年	前年比(%)	47年	前年比(%)
石油化学製品生産指数	56.0	132	76.0	136	100.0	132	112.2	112	122.2	109
石油化学製品生産額 (百万円)(A)	607,956	126	806,179	133	1,006,267	125	1,060,575	105	1,118,086	105
化学工業総合生産額 (百万円)(B)	2,435,362	113	2,800,658	115	3,181,368	114	3,322,508	104	3,519,002	106
主要石油化学製品輸出額 (百万円)(C) ^(注)	33,049	118	56,042	170	80,940	144	90,718	112	85,041	94
A/B (%)	25.0		29.1		31.7		31.9		31.7	
C/A (%)	5.4		7.0		8.0		8.6		7.6	

注: ポリエチレン, ポリスチレン, ポリプロピレン, アクリロニトリル, 合成ゴムの合計

第2表 主要石油化学製品の年平均稼働率(%)

品目	42年	43年	44年	45年	46年	47年
エチレン	90.3	87.3	90.2	82.5	82.3	80.4
ポリエチレン	107.5	96.3	103.9	105.7	93.7	90.6
酸化エチレン	98.3	103.7	115.4	109.5	100.7	100.8
スチレンモノマー	100.8	101.6	106.3	109.3	87.1	87.5
アセトアルデヒド	68.8	92.0	100.5	90.1	86.1	92.4
ポリプロピレン	104.6	95.8	95.4	91.6	80.0	83.1
アクリロニトリル	96.5	110.2	120.4	108.0	90.1	78.1
アセトン	107.0	104.1	117.1	100.9	95.7	86.4
純ベンゼン	106.1	96.8	103.7	96.4	86.4	81.8
合成ゴム	86.4	92.7	96.3	88.5	84.2	75.4

第3表 主要石油化学製品の平均出荷単価(円/kg)

品目	43年	44年	45年	46年	47年				
						1~3月	4~6月	7~9月	10~12月
高圧法ポリエチレン	98	101	102	100	92	94	90	91	92
中低圧法ポリエチレン	163	151	138	128	119	123	119	118	118
ポリプロピレン	154	145	135	121	107	111	102	107	109
アクリロニトリル	111	108	104	99	95	95	95	94	93
酸化エチレン	90	82	79	80	80	79	80	80	80
スチレンモノマー	84	71	65	61	56	56	56	55	56
酢酸	65	59	55	51	51	50	51	50	51
純ベンゼン	28	28	27	25	24	24	24	23	23

輸出も円切り上げの影響を受けて停滞し、需給バランスが急速に悪化したためである。

このためエチレンの稼働率(第2表参照)は低下し、採算割れを生ずる企業も出る結果となった。

このような事情を背景に、47年の石油化学製品の生産指数は9%、生産者出荷指数は10%それぞれ増加した。ことに在庫調整の結果、生産者製品在庫指数は47年2月をピークとして以後は急速に低下し、47年末在庫は前年末を7%下回る水準にまで低下した。

価格(当部化学統計調査室試算)は第3表にみられるとおり、各製品とも年初より下降傾向で推移したが、年末頃にはカルテルの効果もあらわれ、下げどまりとなった。

しかし、今回の不況において石油化学工業が受けた影響の中で他業種に比較して目立っている点は、需給ギャップの域大から価格面での過当競争が行われ、企業の収益性が極度に悪化したことであろう。

第 2 編 統 計

1. 総 合 指 数

(1) 鋳工業指数

1. 生産指数 (昭和45年=100) (付加価値ウェイト)

年 月	産業総合	公益事業	鋳工業	業					製造工業	鉄鋼業	非鉄金属工業	金属製品工業
				鋳業	石炭鋳業	金属鋳業	非金 鋳業	属 業				
ウエイト	10,000.0	279.9	9,720.1	94.3	39.0	28.3	21.3	5.7	9,625.8	718.4	277.6	676.6
45年平均	100.0	100.0	100.0	100.0	100.0	100.0	100.0	100.0	100.0	100.0	100.0	100.0
46年平均	102.7	106.1	102.6	94.5	84.2	99.0	105.3	101.6	102.7	96.8	102.0	103.3
47年平均	110.2	115.1	110.1	87.5	70.8	88.7	112.9	101.4	110.3	104.7	115.5	114.5
47年 1月	97.0	110.9	96.6	87.0	73.7	94.0	96.5	108.2	96.7	94.8	99.3	93.5
2	103.6	111.9	103.4	90.1	78.4	94.5	102.2	102.6	103.5	93.9	107.4	101.0
3	112.9	115.1	112.8	95.7	81.8	96.8	116.0	109.7	113.0	100.1	117.7	114.6
4	106.4	105.2	106.5	89.1	75.2	92.5	106.9	101.0	106.6	97.8	114.0	110.4
5	105.0	105.9	105.0	84.8	72.0	79.9	110.9	99.5	105.2	102.1	110.9	106.8
6	110.6	109.2	110.6	86.8	69.1	93.2	108.3	96.5	110.9	101.6	117.9	113.2
7	110.8	121.9	110.5	84.3	67.1	89.6	105.5	96.9	110.7	105.8	114.7	116.1
8	107.3	123.1	106.9	83.8	64.6	85.5	114.5	92.8	107.1	104.4	111.4	117.7
9	114.5	115.2	114.5	87.2	69.3	88.1	117.5	92.2	114.8	106.0	118.4	122.6
10	115.2	114.9	115.2	85.5	65.6	81.5	123.5	99.7	115.5	113.4	123.1	124.8
11	116.2	118.4	116.2	85.5	64.8	81.9	123.0	104.7	116.5	114.7	123.6	123.7
12	122.7	129.8	122.5	90.5	67.8	87.2	130.1	113.6	122.8	122.2	127.9	129.8

年 月	機械工業	1) 機械工業							精密機械工業	窯業・土石製品工業	化学工業	化学工業 (医薬品を除く)
		機械工業	一般機械工業	電気機械工業	輸送機械工業	輸送機械工業 ¹⁾	鉄道車両	船舶				
ウエイト	3,626.3	3,394.7	1,230.8	1,241.2	989.6	758.0	17.8	213.8	164.7	496.1	871.2	653.5
45年平均	100.0	100.0	100.0	100.0	100.0	100.0	100.0	100.0	100.0	100.0	100.0	100.0
46年平均	102.4	102.1	96.5	101.9	110.8	111.9	70.2	110.3	100.2	101.6	105.6	106.0
47年平均	111.0	110.3	97.3	115.7	122.7	123.2	80.4	124.4	107.0	108.5	112.0	114.6
47年 1月	92.7	91.2	81.3	95.4	103.6	100.5	59.7	118.3	91.2	94.7	102.3	109.6
2	102.0	100.7	86.0	106.1	117.8	116.6	120.3	121.9	96.0	101.2	106.6	110.5
3	114.4	114.1	102.8	116.7	127.6	130.4	93.7	120.5	104.9	107.8	109.3	114.3
4	106.5	105.1	90.9	111.5	120.6	118.6	65.6	132.1	101.3	104.6	108.2	110.5
5	104.6	103.4	88.5	107.9	121.4	121.3	79.5	125.4	99.1	104.8	109.1	112.4
6	113.4	112.8	97.6	119.4	125.8	126.8	87.7	125.4	112.5	106.0	113.0	113.6
7	112.5	112.0	98.3	120.6	120.5	120.7	69.1	123.7	109.1	110.4	110.1	110.9
8	105.7	104.9	98.5	109.6	109.3	106.8	74.3	121.0	107.8	108.1	112.6	115.3
9	121.6	121.7	112.8	125.9	128.1	130.7	120.7	119.5	115.8	110.9	113.2	114.6
10	117.8	117.6	104.0	119.2	133.2	137.2	58.5	125.3	117.0	113.2	118.1	118.9
11	117.0	116.9	100.8	123.9	129.6	132.8	85.4	122.1	110.7	117.3	119.9	119.6
12	123.5	123.0	106.1	132.5	134.6	135.6	50.0	137.8	118.9	122.5	121.9	125.2

注 1) 鉄道車両・船舶を除く。

1. 生産指数(つづき)

年 月													
	医 薬 品	石 油 ・ 石 炭 製 品 工 業	石 油 製 品	石 炭 製 品	パ ル プ ・ 紙 ・ 紙 加 工 品 工 業	パ ル プ	紙	板 紙	そ の 他 の 紙 ・ 紙 加 工 品	織 工	維 織	化 学 製 糸	紡 績
ウ ェ イ ト	217.7	146.2	131.8	14.4	316.3	79.8	120.5	54.0	62.0	988.3	256.3	13.4	123.9
45年平均	100.0	100.0	100.0	100.0	100.0	100.0	100.0	100.0	100.0	100.0	100.0	100.0	100.0
46年平均	104.1	109.6	109.7	107.7	102.4	102.5	100.3	98.8	109.3	103.9	111.2	96.0	104.6
47年平均	104.2	114.6	115.4	107.4	108.7	106.7	105.7	105.6	119.8	105.3	107.2	93.3	107.3
47年 1月	80.2	120.0	121.7	104.6	100.1	103.4	100.1	97.1	98.3	95.8	108.6	70.5	91.9
2	94.9	112.3	113.9	97.8	101.8	100.9	100.6	96.2	110.1	103.0	104.1	98.3	108.8
3	94.5	117.4	118.9	104.0	107.6	107.8	107.4	98.4	115.9	105.9	109.1	100.5	107.5
4	101.1	110.2	111.3	100.1	105.0	102.7	102.9	98.9	117.5	105.2	103.8	90.5	107.3
5	99.2	104.9	104.7	107.1	107.4	105.6	105.4	104.2	116.5	105.1	105.7	89.3	105.9
6	110.0	102.5	102.3	104.1	109.0	106.5	105.7	105.4	122.0	106.6	104.1	91.1	110.6
7	107.6	106.4	106.2	108.2	108.2	104.9	105.8	105.0	120.0	107.7	107.2	101.4	111.0
8	104.4	110.7	111.0	107.7	108.8	108.3	105.4	106.6	117.8	103.9	108.0	93.4	101.8
9	108.9	108.9	109.2	106.6	111.9	110.3	106.7	112.2	123.9	106.1	105.3	97.8	110.2
10	115.6	122.8	123.9	112.9	114.8	111.2	109.3	115.9	129.3	106.8	109.1	96.2	110.0
11	120.7	124.8	126.2	111.9	114.2	109.0	108.2	115.2	131.6	108.1	108.5	95.9	112.0
12	112.1	134.7	135.9	123.5	115.4	110.1	110.4	112.0	135.1	109.5	112.8	94.4	110.3

年 月													
	織 物	染 色 ・ 織 維 二 次 品 工 業	木 材 ・ 木 製 品 工 業	食 料 品 ・ た ば こ 工 業	食 料 品	た ば こ	そ の 他 の 工 業	ゴ ム 製 品 工 業	皮 革 製 品 工 業	金 属 製 具 工 業	プ ラ ス チ ッ ク 製 品 工 業	そ の 他 の 製 品 工 業	
ウ ェ イ ト	329.8	42.7	222.2	245.8	768.0	728.9	39.1	495.0	134.7	52.0	38.2	198.4	71.7
45年平均	100.0	100.0	100.0	100.0	100.0	100.0	100.0	100.0	100.0	100.0	100.0	100.0	100.0
46年平均	99.2	101.7	103.1	98.6	103.1	103.1	103.3	106.1	104.1	101.6	114.0	110.7	96.2
47年平均	105.7	100.6	103.1	101.7	108.9	108.6	113.3	119.2	110.8	110.3	157.4	125.8	103.1
47年 1月	95.4	91.4	86.3	90.0	107.4	107.9	99.0	103.4	96.2	93.3	135.3	111.8	84.3
2	103.6	100.3	98.5	97.7	113.8	114.3	103.8	112.5	105.1	109.8	151.4	114.8	101.6
3	105.5	101.4	103.0	102.7	130.9	132.0	110.7	122.1	114.1	119.3	180.9	121.7	109.2
4	106.3	103.3	105.3	98.3	106.0	106.1	104.9	118.5	105.1	114.1	173.3	124.8	100.2
5	106.7	99.0	103.6	98.9	97.2	96.9	103.4	116.0	103.6	112.2	160.8	121.9	101.9
6	108.8	102.4	105.6	100.1	108.0	107.4	119.5	121.3	113.7	110.7	165.7	125.1	109.2
7	109.1	102.4	106.0	101.2	105.1	104.1	124.7	119.7	110.1	108.6	162.1	126.3	104.8
8	103.8	97.5	102.2	99.1	100.2	99.1	122.1	113.0	104.4	104.8	142.6	122.0	94.3
9	106.6	101.6	105.2	105.3	99.0	98.4	109.4	121.2	116.0	110.5	152.9	127.4	104.8
10	106.4	101.9	104.7	107.5	100.8	99.9	117.2	124.8	120.3	110.8	154.1	133.1	104.6
11	108.4	102.4	107.0	109.6	107.3	106.5	122.2	128.0	120.7	111.5	152.6	139.6	108.2
12	108.1	103.7	109.3	110.0	130.7	131.2	122.5	130.5	120.0	118.1	157.2	141.5	114.4

2. 生産者出荷指数 (昭和45年=100)

年 月	産業総合	公 益 事 業	鋁工業	鋁 業	製造工業	鉄鋼業	非鉄金属 工 業	金属製品 工 業	機械工業	機械工業		窯業・土 石製品工業	化学工業
										一般機械 工 業	電気機械 工 業		
ウ ェ イ ト	10,000.0	280.1	9,719.9	49.2	9,670.7	962.1	447.7	546.4	3,269.1	997.2	1,074.6	362.0	697.7
45年平均	100.0	100.0	100.0	100.0	100.0	100.0	100.0	100.0	100.0	100.0	100.0	100.0	100.0
46年平均	103.2	106.2	103.1	94.4	103.2	94.8	101.9	103.2	104.4	96.9	105.4	101.9	106.8
47年平均	112.1	115.1	112.0	86.4	112.2	105.5	118.7	115.8	113.4	99.9	116.7	110.0	116.2
47年 1月	94.3	113.6	93.8	87.3	93.8	92.7	104.3	91.2	91.5	83.3	91.7	90.4	103.6
2	101.7	114.5	101.3	88.8	101.4	95.2	112.0	97.9	101.3	85.8	102.9	99.7	107.9
3	116.2	117.1	116.2	93.2	116.3	104.4	123.7	107.5	125.4	112.5	117.8	111.4	117.4
4	108.1	106.2	108.1	83.6	108.3	96.1	113.9	109.9	109.0	95.4	114.0	105.1	112.6
5	108.1	105.5	108.2	79.5	108.3	101.3	110.5	108.9	108.2	96.0	114.9	108.9	113.3
6	112.7	107.9	112.8	81.3	113.0	101.1	117.9	113.3	116.2	100.9	122.7	109.6	114.1
7	113.4	119.2	113.3	83.4	113.4	105.7	118.2	117.2	115.3	100.2	121.7	112.1	115.9
8	109.4	119.9	109.1	87.6	109.2	105.2	117.4	121.7	104.4	98.8	110.5	109.4	116.7
9	119.5	113.0	119.7	86.8	119.8	109.6	122.1	133.3	129.9	114.1	125.9	110.7	117.8
10	115.4	113.8	115.4	87.2	115.6	111.7	125.8	128.4	114.1	103.2	115.3	115.4	120.8
11	117.9	118.8	117.8	87.1	118.0	114.0	125.8	126.6	116.5	98.1	124.9	118.5	124.2
12	128.8	132.0	128.7	90.9	128.9	128.9	132.4	133.6	129.4	105.1	138.6	128.9	130.1

年 月	化学工業 (医薬品 を除く)	医 薬 品	石油・石 炭 製 品 工 業	パルプ・ 紙・紙加 工 品 工 業	繊維工業	木材・木 製品工業	食料品・ たばこ 工 業	そ の 他 工 業	ゴム製品 工 業	皮革製品 工 業	プラスチ ック製 品 工 業	その他の 製品工業
45年平均	100.0	100.0	100.0	100.0	100.0	100.0	100.0	100.0	100.0	100.0	100.0	100.0
46年平均	107.6	103.2	108.9	103.1	103.3	99.2	102.9	106.7	104.5	105.2	109.8	100.6
47年平均	117.8	108.9	116.0	109.4	107.6	102.9	109.1	122.3	118.8	114.5	125.8	104.1
47年 1月	106.7	89.2	113.6	98.6	95.7	89.9	79.5	103.6	99.4	95.9	111.8	78.4
2	110.9	94.3	116.6	102.1	103.6	97.3	88.7	112.8	110.7	112.6	112.6	96.9
3	120.0	105.3	122.9	109.1	107.7	102.6	107.8	125.6	122.5	125.7	120.3	111.0
4	114.3	104.8	107.9	103.2	107.9	99.8	110.1	122.7	114.4	117.9	124.0	94.2
5	116.1	100.6	107.7	106.3	107.7	101.9	106.6	123.8	116.7	111.2	124.9	119.7
6	115.0	110.1	103.0	109.1	109.0	101.2	119.5	123.0	119.0	110.8	124.9	113.6
7	117.8	107.6	108.5	108.3	109.1	103.7	115.9	121.5	119.4	109.4	125.5	102.3
8	117.5	113.0	114.0	108.6	106.5	101.8	113.2	114.9	113.1	110.9	121.3	87.3
9	117.9	116.9	109.7	114.6	111.2	106.8	109.6	122.5	126.4	118.3	126.1	91.4
10	120.7	121.3	116.8	116.9	110.4	109.2	108.6	128.3	130.3	120.7	135.0	100.9
11	124.0	125.0	125.1	117.4	110.5	110.9	113.5	133.1	127.9	118.2	140.1	126.7
12	132.6	118.5	146.3	118.1	111.8	109.8	136.8	135.4	125.7	122.7	143.7	126.9

3. 生産者製品在庫指数 (昭和45年=100)

年 月	鉱工業	鉄工業	製造工業	鉄鋼業	非鉄金属 工業	金属製品 工業	機械工業	一般機械 工業	電気機械 工業	窯業・土 石製品工 業	化学工業	化学工業 (医薬品 を除く)
												ウエイト
ウエイト	10,000.0	47.9	9,952.1	1,146.2	412.7	537.7	2,701.7	921.2	1,348.8	509.4	890.1	786.7
45年平均	100.0	100.0	100.0	100.0	100.0	100.0	100.0	100.0	100.0	100.0	100.0	100.0
46年平均	118.3	114.8	118.3	133.1	131.3	121.1	113.0	131.8	93.4	118.1	120.9	115.9
47年平均	118.5	155.3	118.3	140.0	147.6	131.9	105.8	118.0	90.4	113.4	118.7	111.1
47年 1月	121.2	116.3	121.2	143.7	154.6	117.0	116.8	138.3	88.7	115.9	126.3	119.2
2	124.2	122.6	124.2	142.9	147.8	123.5	118.5	138.8	93.6	119.2	129.5	121.3
3	122.9	131.4	122.9	139.8	138.4	139.6	111.7	128.5	93.9	117.1	123.4	116.9
4	121.7	148.6	121.5	141.8	143.9	144.4	107.6	121.6	92.0	117.7	120.9	114.0
5	119.2	165.9	119.0	141.6	148.7	142.9	102.5	115.3	87.5	114.8	119.9	112.0
6	119.0	174.2	118.7	142.2	153.8	144.9	101.3	112.3	86.6	112.2	123.1	113.5
7	118.4	177.5	118.1	142.7	153.5	146.0	98.9	108.6	86.0	111.6	119.4	108.4
8	117.5	167.3	117.3	139.9	149.1	141.8	100.1	108.2	85.7	110.8	116.4	108.3
9	115.4	168.7	115.1	136.3	146.9	125.6	100.8	108.2	89.7	111.7	114.2	107.4
10	116.4	168.2	116.2	138.6	146.5	123.1	104.8	110.8	95.5	111.0	113.9	107.8
11	116.2	167.1	115.9	140.0	146.7	119.5	105.0	113.1	95.1	111.0	111.4	105.1
12	110.2	167.4	110.0	130.4	141.4	115.0	101.5	112.9	90.1	107.8	105.5	99.3

年 月	医薬品	石油・石 炭製品工 業	パルプ・ 紙・紙加 工品工業	繊維工業	木材・木 製品工業	食料品・た ばこ工業	その他 工業	ゴム製品 工業	皮革製品 工業	プラスチック 製品工業	その他の 製品工業
											ウエイト
ウエイト	103.4	545.0	227.7	892.2	242.8	1,283.2	563.4	141.6	56.9	192.2	137.3
45年平均	100.0	100.0	100.0	100.0	100.0	100.0	100.0	100.0	100.0	100.0	100.0
46年平均	159.4	123.5	133.9	122.1	116.5	104.7	111.7	107.2	124.9	119.4	89.3
47年平均	176.2	126.3	133.9	124.0	97.8	108.0	111.6	105.5	105.5	126.3	74.9
47年 1月	180.4	129.7	135.5	127.7	113.1	94.7	113.3	115.4	111.6	120.1	73.5
2	191.8	122.4	136.9	130.0	115.3	110.3	116.3	117.9	114.1	122.2	78.2
3	173.2	114.5	135.0	128.6	115.5	122.4	117.4	115.9	108.1	127.0	76.7
4	173.2	118.3	140.1	127.0	111.9	117.0	115.4	112.5	105.8	128.9	83.9
5	180.2	117.9	143.8	126.4	103.8	113.1	108.5	104.3	110.0	125.8	69.1
6	196.1	119.7	145.1	126.8	100.8	108.6	108.5	106.7	113.5	124.5	65.0
7	203.8	121.5	146.4	129.4	94.8	109.2	109.3	103.8	116.6	124.5	68.5
8	177.9	124.4	146.6	126.8	88.4	109.4	110.9	101.4	113.0	125.8	75.8
9	165.7	130.6	140.8	120.7	85.7	105.1	112.9	97.7	104.3	127.8	87.7
10	160.2	141.6	136.7	116.0	84.0	104.8	112.0	95.3	94.4	127.7	88.8
11	159.1	144.0	131.3	114.9	78.9	107.4	108.7	96.1	88.1	131.2	71.9
12	153.1	130.5	128.3	113.2	81.0	94.4	105.7	98.8	86.4	130.0	60.3

4. 季節調整済(生産)指数(昭和45年=100)

年 月	産業総合	公益事業	鉱工業	業					原油・天然ガス	製造工業	鉄鋼業	非鉄金属工業	金属製品工業
				石	炭	金属	非	金					
ウエイト	10,000.0	279.9	9,720.1	94.3	39.0	28.3	21.3	5.7	9,625.8	718.4	277.6	676.6	
47年 1月	104.2	107.7	104.0	89.7	74.3	96.8	108.1	100.6	104.3	96.5	104.6	105.6	
2	105.3	114.0	105.1	90.3	76.2	94.6	108.1	103.0	105.3	98.5	109.4	107.1	
3	107.2	109.8	107.1	88.8	74.6	91.3	109.2	100.5	107.3	97.9	111.9	110.6	
4	106.5	111.2	106.4	90.6	76.3	96.2	106.5	100.7	106.5	99.1	111.9	108.4	
5	108.2	112.8	108.1	89.1	75.6	88.5	110.9	99.7	108.3	101.7	112.4	111.2	
6	108.8	114.3	108.6	87.2	70.9	89.4	110.1	99.9	108.9	102.2	115.0	112.4	
7	108.6	115.9	108.4	83.4	66.6	85.6	106.7	101.5	108.6	104.6	113.2	112.7	
8	111.5	118.5	111.4	89.2	72.2	87.4	118.0	102.1	111.4	105.5	116.5	118.8	
9	112.6	117.3	112.5	86.6	68.6	86.3	116.5	98.4	112.7	105.6	119.5	116.7	
10	113.8	117.6	113.7	84.1	64.8	80.1	117.7	100.1	114.0	109.8	121.8	120.5	
11	116.0	120.4	115.9	85.3	65.0	84.3	118.7	104.5	116.2	114.5	123.7	121.2	
12	118.8	121.5	118.7	86.4	64.8	84.7	123.0	106.1	119.0	120.2	126.0	127.3	

年 月	機械工業 (鉄道車両・船舶を除く)	一般機械工業	電気機械工業	輸送機械工業	輸送機械工業	鉄道車両	船 舶	精密機械工業	窯業・土石製品工業	化学工業	化学工業 (医薬品を除く)	
												ウエイト
47年 1月	105.2	104.1	91.8	110.3	116.1	115.1	98.4	120.0	100.6	102.3	104.8	109.5
2	103.7	102.3	88.1	108.2	118.2	117.8	122.1	120.5	99.2	104.2	109.1	113.8
3	108.4	107.5	95.1	112.4	119.5	119.5	78.1	123.6	102.5	104.6	108.0	112.2
4	106.4	105.1	89.7	113.7	119.2	116.7	72.1	130.5	101.6	105.0	108.1	111.6
5	109.1	108.0	93.4	114.2	122.6	122.6	76.7	130.2	105.9	105.9	110.9	113.8
6	109.0	108.1	94.8	112.6	121.5	122.2	85.1	123.4	108.2	107.2	110.2	111.6
7	109.0	108.9	95.6	116.0	118.4	120.0	72.3	117.9	107.0	108.3	108.1	111.0
8	111.4	110.9	100.0	114.3	123.2	125.8	78.9	119.7	111.4	110.3	114.4	117.1
9	114.3	114.8	103.9	118.0	124.6	126.8	81.0	117.2	110.1	110.9	114.1	115.4
10	115.7	115.1	102.6	118.8	127.6	129.2	68.9	126.7	110.6	110.9	116.4	118.7
11	117.1	116.6	104.3	121.5	128.7	129.7	74.5	127.3	112.2	114.3	119.2	119.6
12	121.2	120.4	107.4	127.3	131.8	131.8	54.1	136.7	113.9	116.6	119.7	121.1

注 1) 鉄道車両・船舶を除く。

4. 季節調整済(生産)指数(つづき)

年 月	石油・石炭製品工業				パルプ・紙・紙加工工業		紙 板	紙	その他の紙・紙加工	繊維工業	化学繊維	製 糸
	医 薬 品	石油製品	石炭製品	パルプ	紙							
ウ ェ イ ト	217.7	146.2	131.8	14.4	316.3	79.8	120.5	54.0	62.0	988.3	256.3	13.4
47年 1月	90.2	110.8	111.7	102.3	105.3	104.6	103.0	102.4	113.1	103.1	108.1	91.9
2	95.5	112.9	113.9	103.4	106.6	106.1	105.0	101.8	114.1	104.8	109.7	99.8
3	95.1	110.7	111.6	100.7	104.9	104.1	104.0	97.9	114.2	105.5	108.4	97.6
4	97.2	111.2	112.2	102.4	104.8	102.9	102.3	100.0	115.0	104.2	105.3	93.7
5	102.0	109.0	109.4	105.8	107.7	106.8	105.1	104.2	117.2	104.5	105.4	95.0
6	105.2	110.3	110.8	106.6	108.6	106.4	105.2	107.0	120.2	104.2	104.5	92.5
7	103.5	112.6	113.3	106.4	108.3	106.6	105.6	105.2	118.1	104.6	105.0	90.1
8	106.3	116.2	117.1	107.0	111.0	110.1	107.8	108.0	122.5	105.5	105.9	92.8
9	109.2	118.4	119.5	108.1	111.0	109.5	106.7	109.1	122.9	105.2	105.6	90.8
10	111.0	120.6	121.8	110.7	110.7	108.5	106.6	109.5	122.8	106.1	108.0	90.3
11	117.6	120.5	121.2	113.4	112.1	108.0	107.8	110.7	126.5	107.7	109.2	93.0
12	115.8	121.8	121.7	121.8	112.9	107.0	108.7	110.2	129.7	108.5	111.4	92.3

年 月	繊維工業				木材・木製品工業		食料品・たばこ工業		その他工業	ゴム製品工業	皮革製品工業	プラスチック製品工業	その他の製品工業
	紡 績	織 物	染色整理	繊維二次製	木材・木製品	食料品・たばこ	食料品	たばこ					
ウ ェ イ ト	123.9	329.8	42.7	222.2	245.8	768.0	728.9	39.1	495.0	134.7	52.0	198.4	71.7
47年 1月	103.0	102.5	100.9	98.2	98.0	104.4	104.8	107.1	112.4	105.1	103.4	117.7	98.6
2	106.5	104.4	102.3	100.9	99.2	105.9	105.7	109.4	114.4	106.2	109.8	119.2	103.7
3	108.1	105.7	100.7	101.4	98.7	106.2	106.0	108.5	116.6	109.3	113.0	120.0	103.6
4	104.6	105.1	100.8	102.2	97.6	109.7	110.2	103.0	115.5	106.8	112.2	120.2	99.9
5	108.1	106.0	99.7	100.5	99.8	107.0	106.8	112.5	117.4	108.8	114.8	122.1	102.7
6	106.7	105.3	99.5	101.6	101.3	111.3	111.0	115.5	118.6	110.4	110.7	123.9	102.5
7	107.8	105.4	99.9	103.1	100.3	108.0	107.8	115.1	117.7	107.6	108.2	125.0	100.3
8	108.0	105.5	99.9	105.5	103.7	109.6	109.3	125.1	120.7	112.7	110.4	126.3	104.9
9	107.1	105.5	100.0	104.6	103.7	109.2	108.7	112.0	122.3	112.7	110.8	129.6	106.2
10	109.2	106.7	100.7	103.7	105.1	108.5	107.7	112.5	122.8	114.0	108.3	130.4	103.5
11	110.0	107.4	100.9	106.5	106.6	112.7	112.2	121.8	126.0	117.8	109.5	135.5	106.7
12	108.0	108.9	102.2	108.4	105.8	114.0	114.0	116.1	126.1	116.8	111.6	139.1	104.7

5. 特殊分類生産、生産者出荷、生産者製品在庫指数（昭和45年=100）

年 月	鉱工業	生産財							生産財	
		最終需要財	投資材	資本財	建設資材	消費財	耐久消費財	非耐久消費財		
生 産 指 数	ウエイト	9,720.1	5,512.8	3,088.9	2,146.5	942.4	2,423.9	1,055.1	1,367.8	4,207.3
	45年平均	100.0	100.0	100.0	100.0	100.0	100.0	100.0	100.0	100.0
	46年平均	102.6	102.3	100.9	101.0	100.9	104.0	106.4	102.1	103.0
	47年平均	110.1	109.4	107.3	105.4	111.9	112.1	119.9	106.1	110.9
	47年 1月	96.6	94.6	90.5	88.1	95.8	99.8	99.8	99.8	99.3
	2	103.4	103.2	98.1	96.2	102.6	109.7	112.7	107.4	103.6
	3	112.8	115.5	113.3	113.1	113.5	118.5	118.9	118.1	109.3
	4	106.5	105.5	101.6	98.9	107.7	110.6	118.9	104.1	107.7
	5	105.0	102.7	100.2	98.3	104.6	105.9	115.7	98.2	108.0
	6	110.6	110.5	106.8	106.5	107.7	115.1	125.8	106.8	110.9
	7	110.5	109.6	107.1	105.0	111.8	112.9	123.8	104.5	111.6
	8	106.9	104.8	105.0	101.9	112.0	104.4	109.9	100.2	109.7
	9	114.5	115.5	118.3	118.7	117.4	111.9	125.3	101.6	113.2
10	115.2	114.1	114.5	112.0	120.3	113.5	126.8	103.2	116.6	
11	116.2	114.6	113.3	109.5	122.1	116.3	127.7	107.5	118.2	
12	122.5	122.7	119.5	116.1	127.4	126.6	133.6	121.3	122.3	
生 産 者 出 荷 指 数	ウエイト	9,719.9	5,493.1	3,013.0	1,982.4	1,030.6	2,480.1	1,000.1	1,480.0	4,226.8
	45年平均	100.0	100.0	100.0	100.0	100.0	100.0	100.0	100.0	100.0
	46年平均	103.1	103.1	101.2	101.7	100.5	105.5	109.7	102.6	103.1
	47年平均	112.0	111.3	109.6	107.8	113.2	113.3	121.7	107.7	113.0
	47年 1月	93.8	89.3	91.3	89.0	95.7	86.8	91.6	83.5	99.6
	2	101.3	98.4	97.8	95.5	102.2	99.1	107.8	93.2	105.1
	3	116.2	118.6	123.4	128.0	114.5	112.7	120.8	107.3	113.0
	4	108.1	107.3	102.8	100.2	107.7	112.9	120.9	107.4	109.2
	5	108.2	106.8	102.6	99.6	108.3	112.0	123.4	104.2	109.9
	6	112.8	113.8	108.2	107.8	109.2	120.6	129.8	114.4	111.5
	7	113.3	113.2	109.5	107.5	113.4	117.6	126.8	111.4	113.4
	8	109.1	106.7	104.0	99.1	110.0	111.3	111.3	109.1	112.3
	9	119.7	122.6	127.0	131.3	118.7	117.2	130.5	108.2	115.9
10	115.4	113.2	112.0	106.7	122.4	114.7	124.3	108.2	118.2	
11	117.8	116.2	112.9	107.4	123.5	120.3	131.3	112.9	110.9	
12	128.7	129.6	124.2	121.2	129.9	136.3	142.1	132.3	127.5	
生 産 者 製 品 在 庫 指 数	ウエイト	10,000.0	5,875.1	2,112.9	1,166.4	946.5	3,762.2	1,690.2	2,072.0	4,124.9
	45年平均	100.0	100.0	100.0	100.0	100.0	100.0	100.0	100.0	100.0
	46年平均	118.3	113.4	124.9	127.5	121.6	107.0	100.2	112.6	125.2
	47年平均	118.5	110.4	116.4	113.8	119.6	107.1	99.6	113.3	130.0
	47年 1月	121.2	112.1	131.1	136.9	124.0	101.3	96.4	105.8	134.3
	2	124.2	117.1	132.2	135.5	128.0	108.7	102.5	114.2	134.3
	3	122.9	117.0	124.5	122.0	127.7	112.7	104.6	119.5	131.4
	4	121.7	114.7	120.1	114.7	126.7	111.7	104.9	116.9	131.6
	5	119.2	110.9	154.9	109.5	121.4	108.6	99.9	115.3	131.0
	6	119.0	110.1	114.2	109.1	120.5	107.7	98.9	114.3	131.6
	7	118.4	109.8	111.5	105.6	118.7	108.8	98.1	117.6	130.7
	8	117.5	109.6	111.0	107.2	115.6	108.8	98.2	117.8	128.8
	9	115.4	107.4	108.7	104.8	113.6	106.7	97.1	114.5	126.7
10	116.4	108.3	109.1	106.0	113.0	107.9	101.9	112.9	128.0	
11	116.2	107.3	109.5	106.7	113.0	106.0	99.5	111.7	128.8	
12	110.2	101.1	109.8	107.4	112.8	96.2	93.0	99.0	123.2	

注 1) 特殊分類指数は生産指数、生産者出荷指数および生産者製品在庫指数の採用品目をそれぞれの主たる用途によって資本財、建設資材、耐久消費財、非耐久消費財および生産財のいずれかに格付け、総合したものである。

2) 指数のウエイトは生産指数が付加価値額、出荷、在庫指数は出荷額、在庫額である。

6. 特殊分類原材料消費指数 (昭和45年=100)

年 月	製造工業	国産分		輸入分		素原材料	製品原材料
		素原材料	製品原材料	素原材料	製品原材料		
ウ エ イ ト	10,000.0	9,143.2	895.3	8,247.9	856.8	767.0	89.8
45 年 平 均	100.0	100.0	100.0	100.0	100.0	100.0	100.0
46 年 平 均	100.0	99.9	99.0	100.0	101.3	102.7	90.0
47 年 平 均	107.2	107.1	105.1	107.4	108.1	109.5	95.9
47 年 1 月	97.0	96.4	95.1	96.5	104.0	106.6	82.6
2	99.4	99.1	97.6	99.3	102.1	103.2	92.5
3	104.6	104.3	102.1	104.5	107.9	109.1	97.8
4	102.7	102.4	100.4	102.6	106.1	107.1	98.0
5	103.7	103.7	100.6	104.0	104.3	105.9	91.4
6	105.4	105.7	102.3	106.1	102.2	103.4	91.9
7	107.3	107.6	106.1	107.8	103.7	104.9	93.8
8	106.5	106.5	104.6	106.7	106.8	108.4	93.4
9	109.3	109.5	106.7	109.8	107.3	108.6	96.4
10	114.4	114.3	113.1	114.6	114.3	115.8	101.9
11	115.7	115.7	114.3	115.9	116.0	117.2	105.5
12	120.7	120.5	118.2	120.7	122.4	124.4	105.8

7. 特殊分類原材料在庫指数 (昭和45年=100)

年 月	製造工業	国産分		輸入分		素原材料	製品原材料
		素原材料	製品原材料	素原材料	製品原材料		
ウ エ イ ト	10,000.0	7,951.1	1,451.1	6,500.0	2,048.9	1,894.8	154.1
45 年 平 均	100.0	100.0	100.0	100.0	100.0	100.0	100.0
46 年 平 均	115.7	113.9	130.9	110.1	123.3	126.1	89.6
47 年 平 均	118.6	117.5	129.7	114.8	123.0	126.3	83.7
47 年 1 月	117.5	116.3	139.8	111.1	122.1	125.2	85.6
2	117.3	116.0	132.8	112.3	122.6	125.8	83.6
3	117.5	115.9	125.4	113.8	124.2	127.3	87.6
4	116.9	115.1	117.3	114.6	124.0	126.4	95.5
5	119.7	110.0	112.5	116.7	134.8	138.4	89.5
6	117.4	118.3	128.7	116.0	113.8	116.6	81.1
7	116.7	117.5	127.3	115.3	113.6	116.9	75.1
8	118.4	118.4	131.8	115.5	118.3	121.2	84.0
9	120.6	120.2	134.6	117.0	122.2	125.3	85.4
10	122.1	121.0	145.3	115.6	126.5	130.5	79.4
11	120.4	119.0	139.1	114.6	126.2	130.5	74.9
12	118.3	116.0	122.1	114.6	127.9	131.6	83.3

8. 生産能力指数 (昭和45年=100)

年 月	製造工業	鉄 鋼 業	非 鉄 金 業	金属製品 工	機械工業	窯業・土 石 工 製 品 業	化学工業	石油石 炭 製 品 工 業	パルプ・ 紙・紙加 工 品 工 業	繊維工業	ゴム製 品 工 業
	ウ ェ イ ト	10,000.0	1,569.9	462.4	228.6	3,461.8	368.8	1,070.1	443.4	116.7	436.5
45年平均	100.0	100.0	100.0	100.0	100.0	100.0	100.0	100.0	100.0	100.0	100.0
46年平均	108.7	110.2	110.7	102.8	108.5	106.2	115.2	114.0	104.9	104.2	111.2
47年平均	114.6	119.4	122.3	105.4	115.3	114.1	125.4	125.7	108.5	101.0	120.2
47年 1月	111.4	115.1	113.3	102.6	112.9	109.9	121.7	122.2	105.5	98.8	116.8
2	112.1	115.3	117.6	105.0	112.7	110.0	123.3	122.8	106.8	100.0	118.7
3	112.5	115.7	119.0	105.0	112.6	109.9	123.6	122.6	107.1	101.7	118.7
4	113.3	118.3	121.3	105.1	113.1	111.2	124.4	122.4	107.2	101.4	118.7
5	114.1	120.2	121.8	105.1	113.9	113.6	124.3	122.7	109.2	101.5	119.5
6	114.6	120.7	122.7	105.1	114.9	113.9	124.8	122.8	108.7	101.4	119.5
7	115.1	121.2	123.5	105.8	115.7	114.4	125.2	122.7	108.6	101.3	120.3
8	115.0	121.1	124.1	105.8	115.3	114.8	125.2	122.7	109.0	101.3	120.5
9	115.7	121.3	123.9	105.8	117.2	115.7	125.6	122.7	109.3	101.1	121.7
10	117.1	121.3	126.1	106.5	118.3	117.3	128.5	134.8	109.5	101.2	122.2
11	117.3	121.5	126.4	106.5	118.2	119.4	128.8	134.8	109.9	101.2	122.7
12	117.6	121.7	127.7	106.5	118.5	119.4	129.0	135.2	110.8	101.6	122.7

9. 稼働率指数 (昭和45年=100)

年 月	製造工業	鉄 鋼 業	非 鉄 金 業	金属製品 工	機械工業	窯業・土 石 工 製 品 業	化学工業	石油石 炭 製 品 工 業	パルプ・ 紙・紙加 工 品 工 業	繊維工業	ゴム製 品 工 業
	45年平均	100.0	100.0	100.0	100.0	100.0	100.0	100.0	100.0	100.0	100.0
46年平均	94.5	87.9	93.1	94.2	95.6	97.6	91.9	95.4	96.5	98.9	95.9
47年平均	95.0	89.5	99.3	96.3	97.9	98.2	90.0	91.0	97.8	96.8	100.0
47年 1月	93.3	85.8	100.0	95.7	95.5	89.1	88.5	92.1	99.1	96.9	94.6
2	93.9	87.0	99.8	92.8	95.0	91.0	92.0	93.1	98.4	98.1	96.6
3	94.3	85.6	97.1	96.6	97.5	94.1	90.2	89.8	96.1	97.3	99.5
4	93.3	86.1	96.1	93.8	96.7	94.6	89.1	90.8	95.4	96.1	96.9
5	93.6	86.2	96.0	96.5	97.2	96.9	89.8	88.4	96.8	96.3	98.2
6	93.7	86.0	98.4	95.9	97.7	96.0	87.7	88.8	97.4	95.7	100.1
7	93.3	88.9	95.8	94.2	96.4	99.7	86.5	88.3	97.3	95.9	98.7
8	95.5	89.0	98.5	101.7	97.7	103.7	92.0	93.6	99.4	96.4	103.0
9	95.8	88.7	101.2	95.9	98.9	102.0	90.8	97.6	98.9	95.9	101.2
10	96.2	92.3	102.1	91.7	99.3	101.6	90.9	89.8	98.5	97.2	102.0
11	97.3	96.5	102.2	98.0	100.0	104.1	90.9	89.6	98.6	97.9	105.8
12	99.4	102.1	104.0	103.4	102.2	105.9	92.2	90.0	97.7	98.1	103.2

(2) 化学工業指数

1. 生産指数 (昭和45年=100)

年 月	化学工業 総 合	化学肥料	ソーダ工 業 薬 品	高压ガス	無機薬品	火 薬 類	※石油系芳香 族・コールタ ール製品	※環式中間 物・合成染 料
ウ ェ イ ト	10,000.00	817.14	439.17	374.90	500.38	50.50	290.74	451.42
45年平均	100.0	100.0	100.0	100.0	100.0	100.0	100.0	100.0
46年平均	106.0	90.0	105.8	110.1	100.1	111.2	104.1	106.0
47年平均	114.6	96.5	107.9	115.1	106.0	124.7	107.4	116.3
47年 1月	109.6	97.5	104.5	99.6	105.3	113.5	109.0	115.0
2	110.5	98.7	102.8	102.9	102.1	121.3	108.6	112.2
3	114.3	107.5	108.3	106.5	108.4	131.8	111.4	114.6
4	110.5	102.7	105.9	104.3	100.3	120.0	104.1	106.8
5	112.4	103.1	104.2	105.8	103.8	115.7	95.5	113.7
6	113.6	89.3	102.9	105.9	108.0	124.3	106.0	120.4
7	110.9	80.9	103.7	110.5	106.3	120.1	102.3	114.8
8	115.3	94.8	109.6	114.8	103.6	117.5	107.9	115.7
9	114.6	91.8	109.6	121.5	102.3	131.3	106.4	114.8
10	118.9	93.5	110.9	133.7	109.2	137.2	106.9	118.6
11	119.6	94.4	113.6	133.0	109.0	130.2	110.3	122.3
12	125.2	103.9	119.1	143.2	113.6	133.0	120.8	126.4

年 月	※有機薬品	※繊維原料	※プラス チ ャ ッ ク	※合成ゴム	写 真 感 光 材 料	油脂製品・ 界面活性剤	塗料・印刷 イ ン キ	(特 掲) 石油化学 製 品
ウ ェ イ ト	1,063.50	910.48	2,370.31	589.14	549.35	864.58	728.39	3,609.67
45年平均	100.0	100.0	100.0	100.0	100.0	100.0	100.0	100.0
46年平均	114.2	119.5	102.0	111.8	112.3	103.1	105.3	112.2
47年平均	124.2	130.0	111.9	117.8	118.3	111.2	120.1	122.2
47年 1月	126.6	128.5	107.9	110.1	114.8	94.2	102.4	121.7
2	122.1	128.1	109.5	110.2	120.6	101.7	105.0	120.5
3	127.5	125.8	112.7	110.7	115.2	105.0	117.9	121.6
4	122.0	119.2	107.6	114.8	123.5	104.7	111.6	116.2
5	122.1	127.3	109.6	125.0	104.7	109.9	117.1	121.9
6	118.0	124.6	110.7	119.4	126.6	118.0	122.8	121.9
7	111.1	130.2	107.2	115.4	119.9	115.7	123.5	116.3
8	126.7	137.9	111.1	123.9	108.0	112.0	123.9	126.0
9	122.4	128.1	112.2	100.0	132.5	113.9	129.2	117.0
10	124.2	131.6	116.7	120.6	124.4	121.6	129.5	122.6
11	127.4	130.9	117.9	123.1	122.0	120.5	128.1	125.2
12	140.1	148.3	119.3	140.8	107.7	117.1	130.6	135.1

注 1) ウェイトは付加価値額。

2) 採用品目は73。

3) 医薬品は含まない。

4) (特掲) 石油化学製品は※印業種に含まれている石油化学製品をとくに指数化したものである。

2. 生産者出荷指数 (昭和45年=100)

年 月	化学工業 総 合	化学肥料	ソーダ工業 薬 品	高圧ガス	無機薬品	火 薬 類	※石油系芳香 族・コールタ ール製品	※環式中間 物・合成染 料
ウエイト	10,000.00	865.32	354.15	294.84	553.04	41.87	310.54	533.85
45年平均	100.0	100.0	100.0	100.0	100.0	100.0	100.0	100.0
46年平均	107.6	98.8	101.3	105.8	101.9	112.6	107.0	111.0
47年平均	117.8	109.2	102.5	111.3	112.7	125.5	116.9	122.7
47年 1月	106.7	108.7	96.9	95.4	101.6	113.1	111.2	112.0
2	110.9	124.0	96.7	97.8	104.7	119.7	116.8	110.0
3	120.0	144.5	101.6	101.9	114.8	130.9	116.6	120.5
4	114.3	127.4	97.8	99.8	108.7	119.8	112.2	113.5
5	116.1	111.7	100.2	102.2	110.9	118.8	113.7	124.9
6	115.0	90.4	99.6	102.8	112.0	124.8	110.3	123.2
7	117.8	94.3	96.7	106.5	114.2	121.0	119.4	127.0
8	117.5	106.3	105.3	110.9	109.7	115.4	116.9	124.7
9	117.9	87.4	105.4	119.0	115.5	142.1	111.1	125.1
10	120.7	94.4	108.3	130.3	121.4	132.5	116.7	125.5
11	124.0	109.8	108.5	129.4	117.3	132.2	114.3	125.8
12	132.6	112.0	113.6	139.1	121.1	135.5	143.6	134.4

年 月	※有機薬品	※繊維原料	※プラス チ ッ ク	※合成ゴム	写 真 感 光 材 料	油脂製品・ 界面活性剤	塗料・印刷 イ ン キ	(特掲) 石 油化学 製 品
ウエイト	748.43	865.32	2,646.54	563.50	460.57	764.13	997.90	3,576.42
45年平均	100.0	100.0	100.0	100.0	100.0	100.0	100.0	100.0
46年平均	116.9	127.2	102.5	112.9	115.0	103.0	106.1	114.6
47年平均	124.9	137.5	113.7	122.8	123.1	112.0	120.4	126.1
47年 1月	120.4	129.5	104.1	106.3	108.7	91.5	98.2	117.4
2	125.3	122.7	109.4	111.6	110.5	94.6	101.9	120.5
3	127.7	132.8	114.4	131.4	116.8	102.2	120.9	128.3
4	117.4	127.6	109.7	123.2	125.7	104.2	113.2	120.3
5	119.1	134.6	113.2	119.9	117.4	110.8	118.8	125.3
6	115.1	132.7	112.3	113.4	135.7	121.4	121.7	123.7
7	125.6	148.6	110.4	121.9	126.0	121.5	123.3	126.1
8	124.8	139.4	112.9	118.5	116.2	113.3	125.3	125.5
9	126.7	139.6	114.3	125.1	125.7	106.6	132.5	126.1
10	131.2	136.0	117.0	126.9	124.7	115.6	129.7	126.0
11	123.5	144.5	119.6	135.0	134.4	124.1	129.0	129.6
12	141.9	161.5	126.8	140.9	135.3	138.5	130.5	144.8

- 注 1) ウエイトは出荷額。
 2) 採用品目73。
 3) 業種分類は生産指数に同じ。
 4) この出荷は事業所の出荷。
 5) (特掲) 石油化学製品は※印刷種に含まれている石油化学製品をとくに指数化したものである。

3. 生産者製品在庫指数 (昭和45年=100)

年 月	化学工業 総 合	化学肥料	ソーダ工業 薬 品	高圧ガス	無機薬品	火 薬 類	※石油系芳香 族・コーラル ール製品	※環式中間 物・合成染 料
ウ ェ イ ト	10,000.00	3,048.18	91.52	12.71	338.12	26.69	228.80	493.20
45年平均	100.0	100.0	100.0	100.0	100.0	100.0	100.0	100.0
46年平均	115.9	91.2	129.1	131.3	152.9	98.5	120.9	124.4
47年平均	111.1	76.2	125.2	141.6	123.2	102.9	110.1	112.3
47年 1月	119.2	94.8	129.0	131.9	148.3	100.0	116.9	120.8
2	121.3	89.1	129.9	136.6	149.6	104.3	114.1	120.2
3	116.9	79.1	130.1	139.7	142.2	108.0	120.6	121.2
4	114.0	73.2	147.9	143.2	133.6	109.8	125.6	119.8
5	112.0	73.1	134.1	148.9	128.0	104.9	98.0	110.5
6	113.5	74.8	121.4	144.7	129.5	104.9	105.0	118.2
7	108.4	71.6	124.5	133.8	125.1	104.2	97.2	110.6
8	108.3	69.4	116.4	132.8	124.1	109.7	99.6	108.3
9	107.4	72.7	118.1	139.8	110.7	91.7	110.0	106.1
10	107.8	74.3	112.4	142.1	100.0	102.1	108.2	105.3
11	105.1	71.5	118.0	144.4	94.8	99.4	117.1	104.3
12	99.3	71.0	120.5	161.0	92.6	95.7	109.0	102.7

年 月	※有機薬品	※繊維原料	※プ ラ ス チ ッ ク	※合成ゴム	写 真 感 光 材 料	油脂製品・ 界面活性剤	塗料・印刷 イ ン キ	(特 掲) 石油化学 製 品
ウ ェ イ ト	479.22	690.22	1,891.45	912.67	367.36	680.06	739.80	3,284.60
45年平均	100.0	100.0	100.0	100.0	100.0	100.0	100.0	100.0
46年平均	149.6	135.9	128.1	126.5	131.6	105.1	108.9	131.9
47年平均	137.8	117.0	130.5	135.9	155.7	114.9	118.1	131.5
47年 1月	151.1	121.2	135.2	145.0	139.4	102.0	116.0	137.7
2	147.9	140.6	138.2	147.4	161.5	111.1	121.9	142.5
3	147.6	136.8	137.3	133.8	166.6	117.9	118.3	137.6
4	149.0	131.0	134.2	129.6	170.5	120.6	117.3	134.1
5	154.4	127.5	131.5	136.3	158.3	119.4	115.4	132.7
6	162.3	121.9	131.4	143.8	152.3	116.9	118.6	135.9
7	138.7	103.5	128.6	141.0	151.1	110.8	121.3	129.5
8	141.4	110.1	128.6	147.3	145.9	108.6	120.2	134.4
9	127.5	107.4	127.2	130.7	164.5	119.1	116.4	127.4
10	113.2	109.3	128.8	127.2	171.7	128.9	116.5	126.5
11	114.6	99.3	127.9	122.7	160.6	125.0	116.7	123.9
12	105.6	94.9	117.4	125.9	126.5	98.5	118.1	115.4

- 注 1) ウェイトは在庫額。
 2) 採用品目73。
 3) 業種分類は生産指数に同じ。
 4) 在庫は事業所在庫。
 5) (特掲) 石油化学製品は※印業種に含まれている石油化学製品をとくに指数化したものである。

4. 生産者製品在庫率指数 (昭和45年=100)

年 月	化学工業 総 合	化学肥料	ソーダ工業 薬 品	高压ガス	無機薬品	火 薬 類	※石油系芳香 族・コール タール製品	※環式中間 物・合成 染 料
45年平均	100.0	100.0	100.0	100.0	100.0	100.0	100.0	100.0
46年平均	107.7	92.3	127.4	124.1	150.0	87.5	113.0	112.1
47年平均	94.3	69.8	122.1	127.2	109.3	82.0	94.2	91.5
47年 1月	111.7	87.2	133.1	138.3	146.0	88.4	105.1	107.9
2	109.4	71.9	134.3	139.7	142.9	87.1	97.7	103.6
3	97.4	54.7	128.1	137.1	123.9	82.5	103.4	100.6
4	99.7	57.5	151.2	143.5	122.7	91.7	111.9	105.6
5	96.5	65.4	133.8	145.7	115.4	88.3	86.2	88.5
6	98.7	82.7	121.9	140.8	115.6	84.1	95.2	95.9
7	92.0	75.9	128.7	125.6	109.5	86.1	81.4	87.1
8	92.2	65.3	110.5	119.7	113.1	95.1	85.2	86.8
9	91.1	83.2	112.0	117.5	95.8	64.5	99.0	84.8
10	89.3	78.7	103.8	109.1	82.4	77.1	92.7	83.9
11	84.8	65.1	108.8	111.6	80.8	75.2	102.4	82.9
12	74.9	63.4	106.1	115.7	76.5	70.6	75.9	76.4

年 月	※有機薬品	※繊維原料	※プ ラ ス ク	※合 成 ゴ ム	写 真 感 光 材 料	油脂製品・ 界面活性剤	塗料・印刷 イ ン キ	(特 掲) 石油化学 製 品
45年平均	100.0	100.0	100.0	100.0	100.0	100.0	100.0	100.0
46年平均	128.0	106.8	125.0	112.0	114.4	102.0	102.6	115.1
47年平均	110.3	85.1	114.8	110.7	126.5	102.6	98.1	104.3
47年 1月	125.5	93.6	129.9	136.4	128.2	111.5	118.1	117.3
2	118.0	114.6	126.3	132.1	146.2	117.4	119.6	118.3
3	115.6	103.0	120.0	101.8	142.6	115.4	97.8	107.2
4	126.9	102.7	122.3	105.2	135.6	115.7	103.6	111.5
5	129.6	94.7	116.2	113.7	134.8	107.8	97.1	105.9
6	141.0	91.9	117.0	126.8	112.2	96.3	97.5	109.9
7	110.4	69.7	116.5	115.7	119.9	91.2	98.4	102.7
8	113.3	79.0	113.9	124.3	125.6	95.9	95.9	107.1
9	100.6	76.9	111.3	104.5	130.9	111.7	87.8	101.0
10	86.3	80.4	110.1	100.2	137.7	111.5	89.8	100.4
11	92.8	68.7	106.9	90.9	119.5	100.7	90.5	95.6
12	74.4	58.8	92.6	89.4	93.5	71.1	90.5	79.7

注 1) 在庫率指数=(在庫指数÷出荷指数)×100

2) (特掲)石油化学製品は※印業種に含まれている石油化学製品をとくに指数化したものである。

5. 化学工業生産者製品価格指数（昭和45年=100）

年 月	化学工業 総 合	化学肥料	ソーダ工業 薬 品	高圧ガス	無機薬品	火 薬 類	※石油系芳香 族・コール タール製品	※環式中間 物・合成 染料
45年平均	100.0	100.0	100.0	100.0	100.0	100.0	100.0	100.0
46年平均	99.7	97.2	100.4	92.7	100.4	104.5	101.1	97.7
47年平均	96.2	94.3	100.1	91.6	95.2	115.2	99.3	97.4
47年 1月	97.4	93.5	99.6	91.6	97.6	111.2	102.7	96.9
2	99.2	94.7	99.8	93.2	96.9	111.3	99.9	96.6
3	98.3	94.6	99.9	92.2	96.9	114.0	101.8	97.5
4	97.5	95.1	99.0	92.6	94.9	116.2	100.8	99.0
5	97.4	94.1	98.1	90.7	95.4	115.0	99.0	98.7
6	97.6	92.4	98.9	93.5	94.6	120.1	97.6	97.5
7	97.7	92.8	99.6	92.1	93.8	118.4	98.2	97.5
8	93.9	92.5	100.7	92.7	95.0	117.0	98.8	95.3
9	93.3	94.5	101.5	92.6	94.4	113.8	97.7	97.0
10	93.6	95.9	101.1	89.7	93.2	118.6	98.7	97.6
11	93.9	95.8	101.8	89.6	94.3	121.6	97.9	98.4
12	94.2	95.7	101.1	88.7	95.5	105.2	97.9	97.2

年 月	※有機薬品	※繊維原料	※ブ ラ ス ク チ	※合 成 ゴ ム	写 真 感 光 材 料	油脂製品・ 界面活性剤	塗料・印刷 イ ン キ	(特 掲) 石油化学 製 品
45年平均	100.0	100.0	100.0	100.0	100.0	100.0	100.0	100.0
46年平均	96.0	89.2	95.0	97.4	97.4	101.5	100.3	93.2
47年平均	93.3	87.1	89.4	93.0	96.8	101.3	101.2	87.9
47年 1月	94.4	87.0	91.6	94.1	95.3	94.5	101.9	90.1
2	92.4	87.5	90.6	94.2	96.0	98.0	102.1	89.2
3	92.9	87.9	89.5	94.0	98.2	100.0	101.4	89.6
4	93.8	87.4	87.0	94.2	96.0	101.8	100.9	86.7
5	93.2	86.6	88.2	93.7	97.5	101.0	100.3	87.3
6	92.9	87.6	88.4	93.1	95.7	103.5	101.2	87.2
7	94.5	86.9	88.6	92.8	97.2	105.3	101.1	87.3
8	92.9	87.3	90.1	92.5	98.7	103.6	100.4	87.6
9	92.4	86.9	89.2	91.7	97.1	98.6	100.6	87.4
10	93.3	86.1	89.4	91.5	97.6	101.8	101.3	87.3
11	93.7	87.3	90.1	91.6	95.3	100.3	101.4	87.7
12	92.9	86.6	89.8	92.7	97.0	107.7	101.2	87.8

注 1) ウェイトは出荷金額。

2) 採用品目は90品目。

3) 価格は事業所の平均出荷単価。

4) 化学工業統計調査室試算。

5) (特掲)石油化学製品は※印業種に含まれている石油化学製品をとくに指数化したものである。

6. 季節調整済(生産)指数(昭和45年=100)

年 月	化学工業 総 合	化学肥料	ソーダ工業 薬 品	高圧ガス	無機薬品	火 薬 類	※ 石油系芳香 族・コール タール製品	※ 環式中間 物・合成料
47年 1月	109.5	91.8	102.6	101.7	102.5	119.6	101.9	113.1
2	113.8	98.6	107.1	106.1	104.1	123.4	109.4	113.3
3	112.2	96.7	106.3	103.4	104.2	121.0	107.2	112.1
4	111.6	96.3	106.2	106.3	102.1	115.5	108.8	109.0
5	113.8	95.4	105.4	107.6	104.3	123.6	97.0	115.8
6	111.6	92.7	103.4	108.8	106.8	127.2	107.9	116.3
7	111.0	90.0	105.2	111.1	106.6	123.1	102.1	112.7
8	117.1	103.9	109.7	116.9	107.5	129.4	110.6	119.4
9	115.4	96.8	110.0	120.7	104.6	130.8	113.3	119.7
10	118.7	96.3	111.9	126.6	108.7	129.2	109.6	118.5
11	119.6	101.0	112.6	131.6	110.1	127.3	111.5	124.8
12	121.1	99.0	114.4	138.9	110.4	126.2	110.5	121.0

年 月	※ 有機薬品	※ 繊維原料	※ プ ラ ス ク	※ 合 成 ゴ ム	写 真 感 光 材 料	油脂製品・ 界面活性剤	塗料・印刷 イ ン キ	(特 掲) 石油化学 製 品
47年 1月	120.2	125.0	107.0	106.6	116.1	107.0	113.8	115.8
2	126.5	133.4	113.1	110.9	116.1	108.2	114.0	123.1
3	123.7	126.1	114.3	103.4	116.0	108.7	115.9	120.6
4	125.1	127.1	110.1	113.4	116.0	106.5	114.5	121.2
5	126.3	130.0	111.8	118.5	116.6	109.4	118.9	123.1
6	115.8	125.2	108.6	114.7	117.8	110.6	121.9	119.2
7	110.4	125.8	107.4	114.3	117.3	111.8	121.1	115.5
8	126.2	133.9	112.4	126.9	113.0	115.3	124.0	124.9
9	126.6	127.1	114.0	110.4	119.7	114.5	122.9	121.7
10	129.9	132.1	115.0	131.4	123.5	115.2	121.9	127.0
11	126.9	132.5	116.4	128.9	121.5	115.0	124.6	126.8
12	132.9	141.9	112.0	137.0	127.5	111.1	126.2	127.2

注 (特掲)石油化学製品は※印業種に含まれている石油化学製品をとくに指数化したものである。

7. 季節調整済(出荷)指数(昭和45年=100)

年 月	化学工業 総 合	化学肥料	ソーダ工業 薬 品	高圧ガス	無機薬品	火 薬 類	※ 石油系芳香 族・コール タール製品	※ 環式中間 物・合成 染料
47年 1月	111.6	103.3	97.6	98.4	104.7	126.5	108.2	116.2
2	115.0	108.2	100.2	100.9	107.3	120.3	121.5	119.7
3	115.1	105.7	99.8	98.3	110.6	122.2	112.7	119.3
4	114.5	107.8	98.7	101.3	110.0	113.4	113.4	114.6
5	117.2	110.3	101.8	104.1	112.1	126.5	111.7	124.2
6	115.3	108.3	100.3	106.6	112.2	125.9	112.6	120.4
7	117.1	124.9	98.7	108.1	112.8	122.6	117.3	122.8
8	121.5	120.7	105.8	113.6	115.6	121.0	122.7	128.0
9	116.7	91.3	105.5	117.2	114.7	135.2	116.7	125.4
10	119.4	101.4	106.8	122.8	118.0	125.1	116.7	123.5
11	123.9	121.2	106.9	127.4	116.5	133.3	119.2	126.3
12	125.4	115.0	107.9	134.0	116.9	134.0	129.6	131.6

年 月	※ 有機薬品	※ 繊維原料	※ プ ラ ス ク	※ 合 成 ゴ ム	写 真 感 光 材 料	油脂製品・ 界面活性剤	塗料・印刷 イ ン キ	(特 掲) 石油化学 製 品
47年 1月	122.0	131.9	108.0	115.7	115.0	110.2	112.0	119.8
2	128.0	132.2	114.6	113.9	110.9	109.5	112.6	125.7
3	122.9	131.2	115.1	117.6	116.3	111.7	114.6	125.5
4	122.2	134.7	111.4	122.0	117.7	109.3	117.1	123.9
5	120.3	133.7	114.7	120.4	125.7	109.4	120.6	125.3
6	114.9	133.1	111.9	118.1	125.2	108.8	121.0	123.8
7	120.4	143.0	109.0	118.3	123.7	112.0	120.6	122.9
8	127.5	139.7	115.2	125.3	124.0	117.5	124.7	127.8
9	127.3	136.9	113.8	124.7	116.5	112.2	121.8	126.6
10	129.9	138.4	115.6	130.4	125.5	112.5	124.0	127.0
11	125.0	142.5	118.4	135.1	129.9	115.4	126.5	131.2
12	138.4	150.5	116.0	132.2	149.8	114.9	127.4	133.7

注 (特掲)石油化学製品は※印業種に含まれている石油化学製品をとくに指数化したものである。

8. 季節調整済（在庫）指数（昭和45年=100）

年 月	化学工業 総 合	化学肥料	ソーダ工業 薬 品	高圧ガス	無機薬品	火 薬 類	※ 石油系芳香 族・コール タール製品	※ 環式中間 物・合成 染料
47年 1月	116.1	88.4	121.0	127.8	143.6	93.0	113.3	119.2
2	117.8	87.4	129.5	138.8	143.8	100.9	103.2	116.0
3	116.2	85.8	128.7	136.6	138.2	100.8	108.5	114.4
4	115.3	83.3	139.9	140.8	133.3	103.9	112.9	113.7
5	113.7	79.8	129.7	147.7	128.1	99.1	96.7	108.4
6	112.7	77.9	120.8	142.6	125.7	98.2	110.4	113.1
7	108.2	70.1	124.1	139.2	123.5	99.3	106.8	108.9
8	106.8	67.4	118.3	137.9	119.8	110.6	91.0	109.0
9	108.2	70.7	117.3	151.1	111.0	109.4	116.6	110.1
10	108.9	72.2	117.3	141.8	104.2	118.7	123.2	111.3
11	106.3	68.5	124.2	144.1	101.2	110.1	122.4	114.4
12	102.7	66.0	130.7	150.7	100.2	96.5	111.0	109.1

年 月	※ 有機薬品	※ 繊維原料	※ プ ラ ス ク	※ 合 成 ゴ ム	写 真 感 光 材 料	油脂製品・ 界面活性剤	塗料・印刷 イ ン キ	(特 掲) 石油化学 製 品
47年 1月	144.9	118.6	133.3	142.4	141.0	113.8	111.5	135.0
2	142.8	125.3	133.5	143.5	154.1	111.7	114.0	136.5
3	143.7	126.8	134.5	134.1	161.6	110.1	120.1	133.7
4	143.4	124.2	133.7	130.9	165.1	109.7	116.1	133.2
5	154.4	129.7	132.0	136.0	162.0	108.9	113.9	133.0
6	152.8	125.9	128.7	133.5	154.1	114.4	118.0	131.9
7	136.0	111.3	129.4	136.1	150.9	115.4	119.9	129.4
8	133.3	111.4	127.2	136.3	146.9	114.3	120.7	129.9
9	128.3	108.9	129.1	132.7	160.3	116.9	124.9	129.3
10	125.9	109.1	131.0	134.9	166.7	122.1	120.6	130.8
11	127.3	105.8	128.9	132.4	164.5	124.3	119.6	129.6
12	105.2	102.6	124.2	137.4	139.2	118.8	118.6	124.5

注 (特掲)石油化学製品は※印業種に含まれている石油化学製品をとくに指数化したものである。

9. 化学工業季節指数
(生産)

月	化学工業総合指数 (医薬品を除く)	化肥	学料	ソーダ工業品	高ガ	圧ス	無薬	機品	火薬類	石油・石炭・アルコール製品	芳香・香料・中間物・合成染料	有薬	機品	織原	維料	プラスチック	合ゴ	成ム	写真感光材料	油脂・界面活性剤	塗料・印刷インキ	(特掲)石油化学製品
47年 1月	100.1	106.2	101.9	97.9	102.7	94.9	107.0	101.7	105.3	102.8	100.8	103.3	98.9	88.0	90.0	105.1						
2	97.1	100.1	96.0	97.0	98.1	98.3	99.3	99.0	96.5	96.0	96.8	99.4	103.9	94.0	92.1	97.9						
3	101.9	111.2	101.9	103.0	104.0	108.9	103.9	102.2	103.1	99.8	98.6	107.1	99.3	96.6	101.7	100.8						
4	99.0	106.6	99.7	98.1	98.2	103.9	95.7	98.0	97.5	93.8	97.7	101.2	106.5	98.3	97.5	95.9						
5	98.8	108.1	98.9	98.3	99.5	93.6	98.5	98.2	96.7	97.9	98.0	105.5	89.8	100.5	98.5	99.0						
6	101.8	96.3	99.5	97.3	101.1	97.7	98.2	103.5	101.9	99.5	101.9	104.1	107.5	106.7	100.7	102.3						
7	99.9	89.9	98.6	99.5	99.7	97.6	100.2	101.9	100.6	103.5	99.8	101.0	102.2	103.5	102.0	100.7						
8	98.5	91.2	99.9	98.2	96.4	90.8	97.6	96.9	100.4	103.0	98.8	97.6	95.6	97.1	99.9	100.9						
9	99.3	94.8	99.6	100.7	97.8	100.4	93.9	95.9	96.7	100.8	98.4	90.6	110.7	99.5	105.1	96.1						
10	100.2	97.1	99.1	105.6	100.5	106.2	97.5	100.1	95.6	99.6	101.4	91.8	100.7	105.6	106.2	96.5						
11	100.0	93.5	100.9	101.1	99.0	102.3	98.9	98.0	100.4	98.8	101.3	95.5	100.4	104.8	102.8	98.7						
12	103.4	104.9	104.1	103.1	102.9	105.4	109.3	104.5	105.4	104.5	106.5	102.8	84.5	105.4	103.5	106.2						

(生産者出荷)

47年 1月	95.6	105.2	99.3	97.0	97.0	89.4	102.8	96.4	98.7	98.2	96.4	91.9	94.5	83.0	87.7	98.0
2	96.4	114.6	96.5	96.9	97.6	99.5	96.1	96.9	97.9	92.8	95.5	98.0	99.6	86.4	90.5	95.9
3	104.3	136.7	101.8	103.7	103.8	107.1	103.5	101.0	103.9	101.2	99.4	111.7	100.4	91.5	105.5	102.2
4	99.8	118.2	99.1	98.5	98.8	105.6	98.9	99.0	96.1	94.7	98.5	101.0	106.8	95.3	96.7	97.1
5	99.1	101.3	98.4	98.2	98.9	93.9	101.8	100.6	99.0	100.7	98.7	99.6	93.4	101.3	98.5	100.0
6	99.7	83.5	99.3	96.4	99.8	99.1	98.0	102.3	100.2	99.7	100.4	96.0	108.4	111.6	100.6	99.9
7	100.6	75.5	98.0	98.5	101.2	98.7	101.8	103.4	104.3	103.9	101.3	103.0	101.9	108.5	102.2	102.6
8	96.7	88.1	99.5	97.6	94.9	95.4	95.3	97.4	97.9	99.8	98.0	94.6	93.7	96.4	100.5	98.2
9	101.0	95.7	99.9	101.5	107.7	105.1	95.2	99.8	99.5	102.0	100.4	100.3	117.9	95.0	108.8	99.6
10	101.1	93.1	101.4	106.1	102.9	105.9	100.0	101.6	101.0	98.3	101.2	97.3	99.4	102.8	104.6	99.2
11	100.1	90.6	101.5	101.6	100.7	99.2	95.9	99.6	98.8	101.4	101.0	99.9	103.5	107.5	102.0	98.8
12	105.7	97.4	105.3	103.8	103.6	101.1	110.8	102.1	102.5	107.3	109.3	106.6	90.3	120.5	102.4	108.3

(生産者製品在庫)

47年 1月	102.7	107.2	106.6	103.2	103.3	107.5	105.0	101.3	104.3	102.2	101.4	101.8	98.9	89.6	104.0	102.0
2	103.0	102.0	100.3	98.3	104.0	103.4	110.6	103.6	103.6	112.2	103.5	102.7	104.8	99.5	106.9	104.4
3	100.6	92.2	101.1	102.3	102.9	107.1	111.2	105.9	102.7	107.9	102.1	99.8	103.1	107.1	98.5	102.9
4	98.9	87.9	105.7	101.7	100.2	105.7	111.2	105.4	103.9	105.5	100.4	99.0	103.3	109.9	101.0	100.7
5	98.5	91.6	103.4	100.8	99.9	105.9	101.3	101.9	103.9	98.3	99.6	100.2	97.7	109.6	101.3	99.8
6	100.7	96.0	100.5	101.5	103.0	106.8	95.1	104.5	100.0	96.8	102.1	107.7	98.8	102.2	100.5	103.0
7	100.2	102.2	100.3	96.1	101.3	104.9	91.0	101.6	106.2	93.0	99.4	103.6	100.1	96.0	101.2	100.1
8	101.4	103.0	98.3	96.3	103.4	99.2	98.6	99.4	102.0	98.8	101.1	108.1	99.3	95.0	99.6	103.5
9	99.3	102.8	100.7	92.5	99.7	83.8	94.3	96.4	106.1	98.6	98.5	98.5	102.6	101.9	93.2	98.5
10	99.0	102.9	95.8	100.2	96.0	86.0	87.8	94.6	99.4	100.2	98.3	94.3	103.0	105.6	96.6	96.7
11	98.9	104.4	95.0	100.2	93.7	90.3	95.7	91.2	89.9	93.9	99.2	92.7	97.6	100.6	97.6	95.6
12	96.7	107.6	52.2	106.8	92.4	99.2	98.2	94.1	90.0	92.5	94.5	91.6	90.9	82.9	99.6	92.7

注 季節指数はMITI法Ⅱにより算出したものである。

10. 化学工業原材料消費指数 (昭和45年=100)

年 月	化学工業 素 原							製 品									
	総 合	材 料	硫 化 鈦	り 鈦	ん 石	原 油	料 脂	工業塩	電 力	原材料	脂肪酸	ナフサ	改 質 生 成 油	カルシウムイオン交換樹脂	か 性 ソーダ	塩 素	カ リ ウ ム 塩
ウ ェ イ ト	10,000.0	1,893.0	233.3	106.5	455.0	424.4	571.7	8,107.0	733.6	1,050.0	172.1	176.5	153.1	355.8	94.8		
45年平均	100.0	100.0	100.0	100.0	100.0	100.0	100.0	100.0	100.0	100.0	100.0	100.0	100.0	100.0	100.0	100.0	100.0
46年平均	103.9	96.6	94.8	96.1	101.6	105.9	88.4	105.7	99.6	114.7	104.0	28.0	108.1	109.4	99.2		
47年平均	109.6	96.1	82.5	102.6	108.4	108.5	78.4	113.4	99.7	121.7	109.9	8.4	120.3	128.9	102.8		
47年 1月	105.9	94.9	89.8	104.9	94.9	105.1	84.3	108.9	80.2	128.6	106.3	11.6	116.1	137.5	110.4		
2	106.1	92.9	85.9	109.3	97.0	103.5	77.4	108.9	86.0	119.7	112.8	7.1	115.6	134.0	112.8		
3	108.2	99.3	89.8	122.3	106.5	108.5	82.1	110.0	72.1	118.3	118.1	8.2	122.8	135.7	116.5		
4	107.3	94.7	82.0	104.9	100.0	106.9	80.7	110.1	111.6	111.8	112.2	7.2	117.1	138.3	114.3		
5	106.7	92.6	82.0	104.9	97.9	103.6	77.7	110.1	106.1	110.0	96.7	9.0	113.9	124.5	102.8		
6	106.3	92.7	79.8	94.4	107.7	103.2	76.1	109.6	94.0	113.8	96.7	11.6	119.8	122.6	87.5		
7	103.3	90.0	77.6	86.8	101.6	102.0	74.5	106.5	85.4	113.8	108.9	12.1	114.0	116.1	83.2		
8	109.5	95.8	91.4	96.2	108.7	110.2	77.5	118.8	91.3	126.3	109.5	8.3	119.1	127.7	84.3		
9	110.1	95.6	75.9	100.5	115.5	109.3	73.6	114.1	114.0	122.2	106.4	5.5	124.5	125.5	96.8		
10	114.6	98.9	77.6	101.8	121.9	111.6	76.5	118.9	104.8	127.4	113.5	6.5	127.7	128.7	105.5		
11	115.5	101.6	76.5	104.1	130.7	114.8	77.1	119.3	123.1	130.1	107.5	6.6	124.0	123.1	107.9		
12	121.1	103.6	82.0	100.8	118.4	122.9	83.7	125.6	128.0	138.2	130.5	7.0	129.1	133.6	111.2		

年 月	化学工業 輸 入 材 料												素 材	原 料	製 品 原 材 料		
	りん酸液	硫 酸	純ベンゾール	パラキシレン	溶 剤	スチレンモノマー	エ レ チ ン	プ ロ ビ レ ン	ブ タ ジ エ ン	コ ー ル タ ー ル	二 塩 化 エ チ レ ン	メ ラ ミ					
ウ ェ イ ト	236.2	307.7	348.5	138.5	161.9	504.6	926.1	342.7	221.7	106.5	357.3	118.1	10,000.0	9,074.1	925.9		
45年平均	100.0	100.0	100.0	100.0	100.0	100.0	100.0	100.0	100.0	100.0	100.0	100.0	100.0	100.0	100.0	100.0	100.0
46年平均	104.0	93.0	102.4	145.5	105.3	93.9	108.8	113.8	109.7	102.7	145.0	102.9	101.5	101.8	99.2		
47年平均	123.0	92.2	108.8	158.6	123.0	104.7	118.3	121.0	111.1	102.9	166.4	118.9	103.1	103.8	98.0		
47年 1月	121.3	92.2	110.4	160.3	105.0	94.4	122.4	129.3	105.8	103.6	135.0	99.6	100.4	101.0	96.4		
2	120.6	91.2	108.0	147.4	107.8	97.7	118.1	118.6	110.9	98.2	155.6	105.8	100.5	100.6	100.1		
3	133.6	97.6	99.7	148.5	115.4	101.0	119.1	119.9	104.5	105.9	159.7	114.9	105.7	107.1	96.0		
4	112.7	90.9	94.4	119.8	118.0	103.4	115.4	115.9	106.7	98.9	166.2	107.8	104.3	102.9	114.3		
5	122.1	91.0	104.0	164.4	118.9	110.4	114.7	113.8	114.3	104.3	162.7	109.9	101.6	101.4	102.8		
6	103.3	88.1	113.3	155.1	127.6	109.6	118.3	119.1	117.6	101.7	149.6	117.9	98.1	99.6	87.5		
7	120.9	86.5	110.2	170.7	128.7	103.6	112.6	107.9	104.2	103.5	142.3	119.8	96.1	98.0	83.2		
8	100.2	88.9	118.4	171.9	127.3	105.9	123.4	126.5	111.5	102.9	172.3	122.5	99.6	101.7	84.3		
9	119.5	92.6	108.9	151.6	133.2	105.9	113.0	126.4	99.9	99.6	172.6	132.3	103.4	105.0	92.1		
10	142.4	98.9	115.4	164.9	134.7	109.8	115.3	128.9	100.0	104.2	186.1	132.5	106.2	107.0	100.1		
11	140.3	92.1	100.8	166.8	131.0	107.9	119.6	118.4	125.4	101.3	189.7	133.8	108.6	108.7	107.9		
12	139.0	96.4	121.6	182.3	128.6	106.5	127.2	126.9	132.7	110.2	204.6	130.4	112.2	112.3	111.2		

注 1) 基準時は昭和45年。 2) ウェイトは消費額。 3) 採用品目数は54。

11. 化学工業原材料在庫指数 (昭和45年=100)

年 月	化学工業 素 原 材 料										製 品				
	総 合 材 料	原 油	い お う	硫 化 鈦	イ ル ミ ナ イ ト	リ 鈦	石 油	料 脂	工 業 塩	原 材 料	脂 肪 酸	ナ フ サ	改 質 生 成 油	亜 鉛	か 性 ソ ー ダ
ウ ェ イ ト	10,000.0	5,447.8	21.7	30.4	793.7	412.1	581.2	1,869.4	1,739.3	4,552.2	227.7	806.8	36.9	125.8	54.2
45年平均	100.0	100.0	100.0	100.0	100.0	100.0	100.0	100.0	100.0	100.0	100.0	100.0	100.0	100.0	100.0
46年平均	114.0	125.6	62.1	98.9	133.4	152.7	109.5	103.9	145.7	100.1	85.8	83.6	82.3	104.8	74.7
47年平均	112.6	122.8	39.7	66.0	112.6	180.9	92.4	95.8	154.8	99.1	86.5	124.8	112.5	94.5	136.4
47年 1月	119.3	132.5	52.0	105.4	128.2	158.7	97.9	107.1	168.7	99.4	101.7	130.7	90.0	83.3	123.9
2	116.3	131.1	52.7	105.7	131.4	166.3	93.1	102.3	167.8	94.3	109.2	108.5	90.5	110.0	136.7
3	115.7	127.8	55.2	102.5	122.1	150.0	86.2	95.2	175.3	98.6	91.5	143.4	93.3	94.4	123.7
4	117.5	126.1	51.6	73.2	112.0	175.4	90.6	95.7	167.3	103.3	141.4	141.7	107.6	77.1	147.9
5	117.7	121.0	31.4	72.0	115.4	175.0	87.6	94.8	152.0	102.9	82.6	116.3	120.5	77.5	141.3
6	110.0	120.1	20.3	52.2	102.9	158.4	77.7	103.4	153.5	97.8	71.9	121.9	96.8	86.8	135.5
7	107.1	115.0	40.7	47.2	99.0	158.5	99.3	102.9	132.4	97.6	74.6	111.1	112.2	78.6	129.5
8	109.0	117.6	41.2	52.3	102.7	151.6	106.7	98.0	143.3	98.1	79.7	110.5	121.3	90.2	160.1
9	110.3	121.8	37.4	44.1	101.9	216.9	100.0	86.2	156.3	96.6	75.8	118.3	117.4	88.4	111.6
10	108.7	118.4	38.7	31.2	107.1	214.6	79.7	81.6	155.8	97.0	58.0	127.1	114.6	93.5	138.7
11	109.1	119.5	31.9	45.5	116.9	218.1	88.9	87.8	144.0	96.2	76.3	118.9	131.4	124.1	142.6
12	115.2	122.3	22.9	61.2	112.2	227.7	101.3	94.0	141.6	106.7	74.9	149.6	154.4	130.1	145.0

年 月	化学工業 輸 入 分 類												素 材	原 料	製 品 原 材 料
	カ リ ウ ム 塩	酸 タ ン	化 酸	液	硫 酸	純 ベ ン ズ ー ル	パ ラ キ ン	溶 剤	ス チ レ ン	エ チ レ ン	プ ロ ビ レ ン	ブ タ ジ ン			
ウ ェ イ ト	412.1	106.3	262.4	416.4	141.0	141.0	123.6	210.4	10.8	32.5	47.7	229.9	10,000.0	8,825.0	1,175.0
45年平均	100.0	100.0	100.0	100.0	100.0	100.0	100.0	100.0	100.0	100.0	100.0	100.0	100.0	100.0	100.0
46年平均	90.1	74.6	104.4	114.6	108.8	146.1	105.4	169.3	188.7	92.8	88.3	76.1	131.0	135.4	90.1
47年平均	74.7	87.6	106.2	66.5	82.7	155.5	109.8	105.0	260.8	100.9	93.8	97.2	132.8	141.3	69.5
47年 1月	82.5	76.0	103.3	102.5	96.8	159.6	106.4	109.6	291.2	100.1	80.0	80.4	139.5	149.6	63.1
2	65.3	83.4	102.6	98.0	76.7	151.2	108.7	105.3	241.6	101.5	76.2	88.5	137.5	149.3	49.0
3	68.7	67.9	103.6	92.8	77.2	133.8	106.2	106.0	212.8	102.5	82.9	72.9	135.7	146.5	54.3
4	75.7	68.8	90.5	89.0	97.7	185.8	104.7	109.3	327.8	94.8	79.3	84.8	137.9	147.8	63.1
5	79.1	69.6	131.1	87.0	85.7	186.2	105.8	103.0	332.0	106.7	82.1	89.8	131.9	138.9	79.1
6	71.9	69.7	100.0	75.5	91.2	148.0	106.1	88.9	223.6	119.3	75.6	108.9	127.8	135.2	71.9
7	80.0	71.7	109.2	76.3	68.4	156.1	98.4	100.0	212.1	109.5	62.5	130.7	120.8	126.2	80.0
8	78.3	70.1	95.1	71.2	83.4	147.9	113.6	124.9	303.6	97.6	88.7	110.0	127.3	133.8	78.3
9	67.4	85.7	105.9	31.4	66.4	183.7	112.2	116.4	207.9	92.6	150.2	92.1	138.3	147.7	67.4
10	76.5	124.2	99.9	25.6	99.9	127.5	112.0	94.8	275.0	86.5	122.5	102.8	133.9	141.6	76.5
11	71.8	129.2	121.1	24.0	52.2	122.7	120.1	91.9	292.5	99.8	116.1	99.4	130.0	137.8	71.8
12	79.7	135.0	111.9	24.4	96.9	163.7	123.0	109.4	209.5	100.2	109.4	106.5	133.5	140.6	79.7

注 1) 基準時は昭和45年 2) ウェイトは在庫額 3) 採用品目数42

12. 生産能力指数 (昭和45年=100)

年 月	化学工業											(特 掲)							
	総 合	化 肥	学 料	ソ ー ダ	ダ 工 業	高 ガ	庄 ス	無 薬	機 品	※石 油 系	※環 式 中	※有 機	※織 維	※プ ラ ス	※合 成	写 真 感	油 品 活	脂 界 製	石 油 化 学
ウ ェ イ ト	10,000.0	847.6	642.9	386.9	466.3	446.7	143.0	982.2	1,015.8	2,706.3	743.8	594.3	1,024.2	3,714.6					
45年平均	100.0	100.0	100.0	100.0	100.0	100.0	100.0	100.0	100.0	100.0	100.0	100.0	100.0	100.0	100.0	100.0	100.0	100.0	100.0
46年平均	115.2	100.5	111.5	109.6	107.3	103.8	129.6	126.3	131.7	118.4	120.5	111.9	102.3	124.3					
47年平均	125.4	102.7	116.2	110.9	105.1	116.9	140.7	132.3	146.8	132.7	137.9	127.1	108.7	140.3					
47年 1月	121.7	105.6	116.0	109.6	105.8	111.4	132.6	134.0	140.1	125.8	137.3	113.1	105.9	133.4					
2	123.3	105.6	116.1	110.0	107.5	115.7	132.6	134.3	145.4	128.7	137.3	113.1	106.0	136.9					
3	123.6	105.6	116.1	110.0	107.5	115.8	132.6	134.3	145.4	130.1	137.3	113.1	105.4	137.8					
4	124.4	103.8	116.1	110.0	107.5	115.9	140.6	134.3	145.4	132.3	137.3	113.1	106.6	139.9					
5	124.3	101.9	116.1	110.0	105.6	115.9	143.7	131.9	145.4	133.5	137.3	113.1	107.1	140.8					
6	124.8	101.3	116.1	110.0	104.6	116.2	143.7	131.9	148.5	133.7	137.3	117.5	107.2	141.0					
7	125.2	101.3	116.4	110.0	103.6	118.3	143.7	131.9	148.5	134.4	137.3	117.5	108.8	141.7					
8	125.2	101.4	116.4	110.0	103.4	118.6	143.7	131.9	148.5	134.4	137.3	117.0	108.1	141.8					
9	125.6	101.4	116.4	112.7	103.8	118.6	143.7	131.0	148.5	134.5	136.4	117.0	112.4	141.6					
10	128.5	101.4	116.4	112.7	103.8	119.7	143.7	131.0	148.5	134.4	137.7	163.4	112.5	143.2					
11	128.8	101.4	116.4	112.7	103.8	119.7	143.7	130.3	148.5	135.0	141.0	163.4	112.1	145.4					
12	129.0	101.4	116.4	112.7	104.4	116.7	143.7	130.3	148.5	136.0	141.0	163.4	112.3	145.8					

13. 生産能力生産指数 (季節調整済指数) (昭和45年=100)

年 月	化学工業											(特 掲)							
	総 合	化 肥	学 料	ソ ー ダ	ダ 工 業	高 ガ	庄 ス	無 薬	機 品	※石 油 系	※環 式 中	※有 機	※織 維	※プ ラ ス	※合 成	写 真 感	油 品 活	脂 界 製	石 油 化 学
45年平均	100.0	100.0	100.0	100.0	100.0	100.0	100.0	100.0	100.0	100.0	100.0	100.0	100.0	100.0	100.0	100.0	100.0	100.0	100.0
46年平均	105.9	89.9	104.2	103.3	99.2	103.7	103.2	115.4	119.4	101.5	112.1	112.3	100.9	112.2					
47年平均	112.9	98.1	105.8	98.6	105.3	105.6	112.8	125.7	130.1	110.2	117.8	118.4	107.2	122.3					
47年 1月	107.7	95.5	100.9	90.7	101.8	100.6	113.5	120.3	125.0	105.9	103.5	116.0	102.9	115.3					
2	113.4	103.4	105.1	94.0	103.6	108.7	112.6	128.7	133.4	112.3	110.5	116.1	103.6	124.0					
3	111.5	99.6	104.4	91.8	103.6	106.5	116.7	124.5	126.1	113.3	103.2	116.0	105.0	121.0					
4	110.8	98.5	103.9	91.2	101.3	107.2	113.6	127.3	127.2	108.8	113.1	115.9	102.2	121.2					
5	111.6	92.9	103.2	94.0	102.2	95.8	108.1	125.9	130.1	110.3	118.0	116.7	105.6	122.5					
6	109.4	92.3	101.4	94.9	105.2	107.2	115.7	115.0	125.2	106.8	114.4	117.8	107.1	118.9					
7	108.3	85.9	103.0	95.8	107.4	100.9	103.3	112.2	125.8	105.7	114.0	117.2	108.4	115.6					
8	115.2	109.0	107.2	100.8	107.9	108.3	114.2	128.2	133.8	110.5	126.7	113.0	111.1	125.2					
9	114.1	98.9	107.8	100.9	104.3	110.6	126.3	130.5	127.1	111.9	110.1	119.6	111.1	122.7					
10	116.8	96.8	109.9	106.1	106.7	107.6	105.9	131.0	132.1	113.0	134.3	123.5	110.5	126.7					
11	117.1	101.7	110.4	107.5	110.0	106.6	113.2	128.0	132.5	114.2	127.8	121.5	111.2	126.1					
12	118.9	101.6	111.8	115.4	109.5	106.8	108.4	135.7	141.9	110.1	136.7	127.5	108.0	128.2					

14. 稼働率指数 (昭和45年=100)

年 月	化学工業													(特 掲) 石油化学 製品		
	総 合	化 肥	学 料	ソーダ 工業品	高 圧 ガ ス	無 機 機 品	※石 油・ ※香 料・ ※コ ール 製品	※環 式・ ※中 間物 ・ ※染 料	※有 機 機 品	※織 維 原 料	※プ ラ ス チック	※合 成 ゴ ム	写 真 感 光 材 料		油 品 活 性 剤	製 面 劑
45年平均	100.0	100.0	100.0	100.0	100.0	100.0	100.0	100.0	100.0	100.0	100.0	100.0	100.0	100.0	100.0	100.0
46年平均	91.9	89.5	93.5	96.6	92.5	99.9	79.6	91.4	90.7	85.7	92.8	100.4	98.6	90.3		
47年平均	90.1	95.5	91.0	88.9	100.2	90.3	80.2	95.0	88.6	83.1	85.3	95.0	98.6	87.1		
47年 1月	88.5	90.4	87.0	82.8	96.2	90.3	85.6	89.8	89.2	84.2	75.4	102.6	97.2	86.4		
2	92.0	97.9	90.5	85.5	96.4	93.9	84.9	95.8	91.7	87.3	80.5	102.7	97.7	90.6		
3	90.2	94.3	89.9	83.5	96.4	92.0	88.0	92.7	86.7	87.1	75.2	102.6	99.6	87.8		
4	89.1	94.9	89.5	82.9	94.2	92.5	80.8	94.8	87.5	82.2	82.4	102.5	95.9	86.6		
5	89.8	91.2	88.9	85.5	96.8	82.7	75.2	95.5	89.5	82.6	85.9	103.2	98.6	87.0		
6	87.7	91.1	87.3	86.3	100.6	92.3	80.5	87.2	84.3	79.9	83.3	100.3	99.9	84.3		
7	86.5	84.8	88.5	87.1	103.7	85.3	71.9	85.1	84.7	78.6	83.0	99.7	99.6	81.6		
8	92.0	107.5	92.1	91.6	104.4	91.3	79.5	97.2	90.1	82.2	92.3	96.6	102.8	88.3		
9	90.8	97.5	92.6	89.5	100.5	93.3	87.9	99.6	85.6	83.2	80.7	102.2	98.8	86.7		
10	90.9	95.5	94.4	94.1	102.8	89.9	73.7	100.0	89.0	84.1	97.5	75.6	98.2	89.1		
11	90.9	100.3	94.8	95.4	106.0	89.1	78.8	98.2	89.2	84.6	90.6	74.4	99.2	88.1		
12	92.2	100.2	96.0	102.4	104.9	91.5	75.4	104.1	95.6	81.0	97.0	78.0	96.0	89.3		

注 ここに掲載する生産能力指数、生産能力生産指数および稼働率指数は調査統計部統計解析課で算出したものである。

(1) 採用品目は45品目。

1. 生産能力指数の個別ウエイトは

〔45年平均月間生産能力〕×〔45年平均付加価値単価〕

2. 生産能力生産指数の個別ウエイト

〔45年平均月間生産量〕×〔45年平均付加価値単価〕

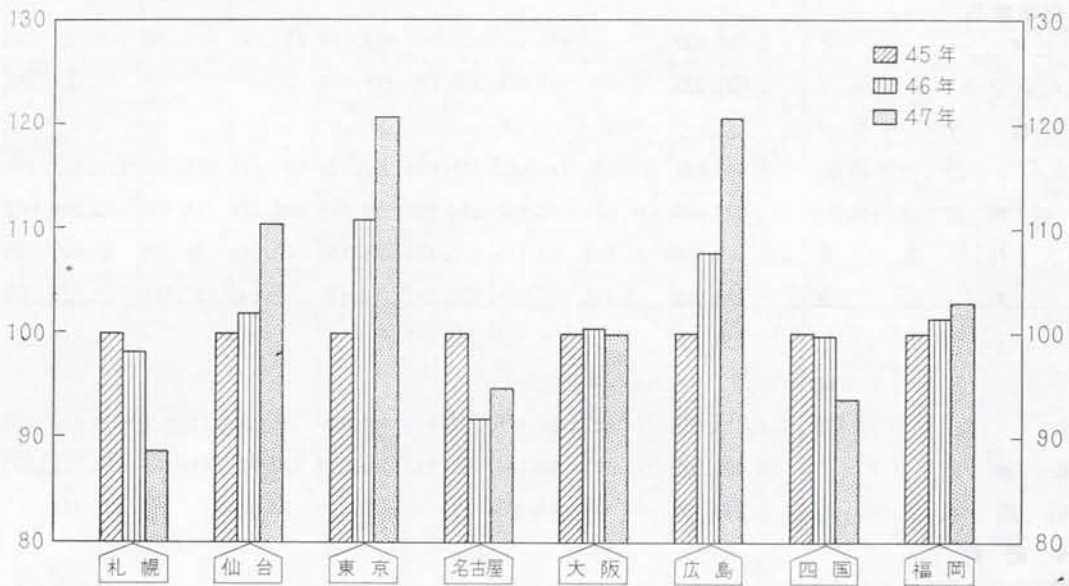
3. 生産能力および生産能力生産指数の業種別ウエイトは各業種別採用品目の個別ウエイトの合計値。

(2) 算式はラス・バイ・レス式。化学工業総合および業種別稼働率指数は

$\frac{\text{業種別季節調整済生産能力生産指数}}{\text{業種別生産能力指数}} \times 100$ による。なお、季節指数の作成は連環比率法による。

2. 化学工業製品通産局別統計

(1) 通産局別化学工業生産指数(昭和45年=100)



年 月	札幌	仙台	東京	名古屋	大阪	広島	四国	福岡
45年 平均	100.0	100.0	100.0	100.0	100.0	100.0	100.0	100.0
46年 平均	98.3	101.9	110.9	91.8	100.5	107.6	99.8	101.5
47年 平均	88.6	116.1	120.8	94.7	99.5	120.6	93.6	103.0
47年 1月	78.8	112.2	117.4	87.5	88.3	111.0	100.1	103.5
2	81.7	118.1	119.4	83.1	91.7	121.2	91.8	99.6
3	92.6	121.4	123.4	88.8	98.9	121.4	81.2	102.1
4	85.2	114.1	119.5	93.5	95.7	119.0	80.8	94.6
5	88.3	111.8	119.4	96.0	96.1	108.9	98.1	99.7
6	85.1	108.1	120.6	97.0	98.6	117.9	90.2	104.3
7	81.6	109.9	113.2	103.1	96.2	122.2	96.3	98.7
8	94.8	113.4	116.9	99.0	100.1	123.8	98.3	101.6
9	89.2	122.2	122.6	85.6	103.7	115.6	97.1	108.3
10	91.8	124.6	125.7	103.7	108.1	114.7	96.6	103.1
11	93.9	107.6	123.8	94.7	107.6	132.3	94.2	105.5
12	99.8	132.3	127.9	103.9	108.4	139.0	98.7	114.6

注 1) 地域別指数は各通産局が計算したものである。
 2) 指数品目は各地域ごとにその特殊性を考慮して決定している。
 3) 通産局別の地域区分は次のとおりである。札幌通産局…北海道、仙台通産局…東北、東京通産局…関東・甲信越・静、名古屋通産局…東海・北陸、大阪通産局…近畿、広島通産局…中国、四国通産局…四国、福岡通産局…九州。

(2) 通産局別生産実績 (昭和47年)

(単位 t, ただし, エチルアルコール kℓ, 酸素 10³m³)

生産品目	全国合計	札幌	仙台	東京	名古屋	大阪	広島	四国	福岡
基礎化学薬品									
アンモニア	3,754,102	-	271,415	1,036,067	202,163	737,587	859,630	262,723	384,517
カルシウムカーバイド	601,329	-	17,071	280,133	166,819	-	-	39,108	98,198
か性ソーダ									
合計 (100%換算)	2,899,681	52,340	188,925	941,130	293,546	325,681	674,537	220,462	203,060
合成塩酸 (35%換算)	627,683	16,149	33,257	134,238	77,603	146,236	83,997	33,366	102,837
液体塩素	448,038	30,059	60,169	101,489	46,180	45,332	92,386	23,946	48,477
さらし液	390,269	7,601	938	102,706	13,627	3,693	157,716	77,721	26,267
さらし粉	35,452	-	2,753	28,157	-	-	-	4,542	-
硫酸									
合計 (100%換算)	6,713,634	174,607	1,436,896	757,043	500,109	486,592	1,165,821	958,619	1,233,947
接触式 (")	6,465,502	174,607	1,348,633	757,043	481,589	472,975	1,165,821	832,771	1,232,063
硝酸式 (")	248,132	-	88,263	-	18,520	13,617	-	125,848	1,884
化学肥料									
硫酸アンモニウム (合成+回収・実数)	1,659,010	6,910	24,492	213,142	386,979	154,913	421,148	227,336	224,090
石灰窒素(実数)	167,352	-	-	95,027	36,247	-	-	-	36,078
尿素(肥料用・実数)	2,683,268	-	263,042	921,601	63,436	785,080	255,448	175,733	218,928
過りん酸石灰(実数)	716,255	110,120	143,017	139,900	88,566	117,141	77,592	-	39,919
溶成りん肥 (")	424,739	44,898	102,112	112,203	31,761	79,958	-	-	53,807
複合肥料 (")	3,406,568	178,694	565,863	922,636	279,395	186,510	582,690	105,635	585,145
高圧ガス									
酸素合計	7,342,092	238,093	136,653	1,584,285	739,729	1,766,270	1,833,520	78,740	964,802
酸素専業	3,954,180	211,514	18,682	669,630	557,694	1,099,096	1,091,162	17,222	289,180
酸素兼業	3,387,912	26,579	117,971	914,655	182,035	667,174	742,358	61,518	675,622
溶解アセチレン	64,708	2,586	2,874	22,984	6,961	12,320	6,974	2,850	7,159
無機薬品および顔料									
硫酸アルミニウム	531,506	40,806	30,232	167,013	98,687	72,742	9,598	99,072	13,356
二硫化炭素	141,946	-	-	-	-	51,886	31,345	50,781	7,934
硫化ナトリウム	35,495	-	-	-	-	-	13,008	21,951	536
亜鉛華	62,460	-	6,716	21,306	-	17,559	9,557	-	7,322
炭酸マグネシウム	17,911	-	-	-	-	40	8,176	6,233	3,462
酸化チタン	170,703	-	25,902	2,501	79,046	23,953	39,301	-	-
カーボンブラック	340,861	16,280	-	128,928	113,333	162	-	-	82,158
活性炭	34,781	-	-	16,631	10,269	3,662	3,474	735	10
けい酸ナトリウム	691,783	7,005	-	221,309	105,636	187,845	121,378	-	48,610
産業用火薬類 (火工品を除く)	79,050	7,324	3,433	12,937	11,248	18	22,773	1,529	19,788

品目	全国合計	札幌	仙台	東京	名古屋	大阪	広島	四国	福岡
石油系芳香族およびコールター ル製品									
コ ー ル タ ー ル	2,225,562	109,362	79,909	466,928	162,663	542,883	358,034	101,998	403,785
粗 製 ベ ン ゾ ー ル	638,162	25,988	15,301	185,418	45,009	158,745	73,380	36,065	98,256
※純 ベ ン ゾ ー ル	1,852,070	15,296	1,936	667,867	239,001	213,273	547,149	54,418	113,130
※純 ト ル オ ー ル	832,947	2,970	-	318,049	62,257	95,045	252,866	60,319	41,441
ク レ オ ソ ー ト 油	488,940	30,365	15,029	80,963	29,475	61,814	36,066	117,155	118,073
ピ ッ チ	648,310	65,055	18,972	134,029	51,327	93,161	66,362	20,468	198,946
95% ナ フ タ リ ン	98,091	7,254	-	20,919	7,231	20,437	8,740	-	33,510
環式中間物および合成染料									
※合 成 石 炭 酸	195,488	-	-	121,889	34,278	-	37,008	-	2,313
※無 水 フ タ ル 酸	240,029	-	-	64,094	5,618	102,306	52,516	-	15,495
シ ク ロ ヘ キ サ ン	464,695	-	-	132,081	-	92,514	188,537	51,563	-
有 機 ゴ ム 薬 品	34,801	-	934	14,555	772	2,602	4,067	1,136	10,735
合 成 染 料	63,210	-	204	13,629	51	27,031	7,620	-	14,675
有 機 薬 品									
※エチルアルコール(95%換算)	112,485	-	-	72,430	8,944	-	3,275	4,438	23,398
精 製 メ タ ノ ー ル	1,084,557	-	9,088	643,962	-	404,059	-	-	27,448
ホ ル マ リ ン	962,013	31,519	70,007	388,812	105,609	254,326	111,740	-	-
※酢 酸 (99%換算)	474,032	-	-	111,698	48,987	-	219,608	-	93,739
D. O. P.	217,881	-	-	42,613	88,814	66,046	20,408	-	-
D. B. P.	48,530	-	-	3,371	23,282	16,623	5,254	-	-
プラスチック									
フ ェ ノ ー ル 樹 脂	250,922	2,296	813	126,878	53,659	38,021	19,796	-	9,459
ユ リ ア 樹 脂	563,883	39,860	60,312	165,250	94,615	103,622	92,113	-	8,111
メ ラ ミ ン 樹 脂	119,507	921	11,239	31,710	38,413	23,100	14,124	-	-
塩 化 ビ ニ ル 樹 脂	1,079,669	-	79,016	321,714	219,868	126,303	224,469	73,858	34,441
酢 酸 ビ ニ ル (モノマー)	455,308	-	-	173,185	14,305	69,101	198,717	-	-
油脂製品および界面活性剤									
硬 化 油	239,717	-	472	124,678	-	113,813	-	-	754
脂 肪 酸	149,649	-	1,296	57,537	-	85,151	-	-	5,665
精 製 グ リ セ リ ン	41,372	-	200	11,612	-	17,474	11,845	-	241
石 け ん	144,455	-	2,427	70,318	4,825	65,322	-	45	1,518
家 庭 用 合 成 洗 剤	703,823	984	22,889	312,390	41,469	278,924	-	-	47,167
界 面 活 性 剤	593,947	-	16,928	206,051	85,104	273,243	-	3,715	8,906
高 級 ア ル コ ー ル	22,702	-	595	2,580	1,849	14,938	-	2,740	-
塗 料	1,266,903	4,319	-	494,909	143,839	569,907	26,283	-	27,646
印 刷 イ ン キ	205,913	540	-	141,504	6,329	53,126	-	-	4,414

注 1) コールタールには地方ガス分を含まない。

2) ※印は石油系を含む。

(3) 通産局別、業種別生産額指数(昭和45年=100)

業 種	年 別	全 国 計	札 幌	仙 台	東 京	名 古 屋	大 阪	広 島	四 国	福 岡
化学工業総合	45	100.0	100.0	100.0	100.0	100.0	100.0	100.0	100.0	100.0
	46	103.0	95.2	92.5	107.0	97.0	101.5	107.3	98.0	97.8
	47	108.7	85.7	94.7	112.4	102.0	112.0	114.5	98.0	97.8
化学肥料	45	100.0	100.0	100.0	100.0	100.0	100.0	100.0	100.0	100.0
	46	94.7	96.2	97.7	108.6	81.3	74.9	102.9	83.3	98.9
	47	97.0	90.3	106.7	116.7	68.0	81.0	106.9	74.9	100.0
ソーダ工業薬品	45	100.0	100.0	100.0	100.0	100.0	100.0	100.0	100.0	100.0
	46	105.4	93.0	94.2	117.5	113.2	107.1	103.1	98.1	94.8
	47	109.8	97.0	94.0	120.8	116.1	105.6	111.3	105.2	98.2
高圧ガス	45	100.0	100.0	100.0	100.0	100.0	100.0	100.0	100.0	100.0
	46	97.1	91.6	84.8	102.9	94.7	85.9	113.3	95.1	97.7
	47	91.6	77.5	75.4	105.6	81.2	76.0	118.0	103.6	85.0
無機薬品	45	100.0	100.0	100.0	100.0	100.0	100.0	100.0	100.0	100.0
	46	101.1	87.8	94.4	108.3	98.0	93.5	105.2	106.8	97.5
	47	102.1	75.6	94.0	105.7	105.5	94.8	113.2	110.8	90.9
火薬類 (火工品を除く)	45	100.0	100.0	100.0	100.0	100.0	100.0	100.0	-	100.0
	46	110.8	109.8	107.2	103.8	103.1	93.3	120.0	-	110.7
	47	132.7	131.8	158.5	139.9	118.4	100.0	135.2	-	121.7
※石油系芳香族および コールター製品	45	100.0	100.0	100.0	100.0	100.0	100.0	100.0	100.0	100.0
	46	102.3	101.4	108.7	103.8	89.4	101.9	107.8	118.8	94.9
	47	106.1	88.2	113.1	102.0	106.4	110.1	117.8	132.3	90.3
※環式中間物および 合成染料	45	100.0	100.0	100.0	100.0	100.0	100.0	100.0	100.0	100.0
	46	110.1	81.4	145.0	103.8	121.5	108.0	108.0	136.1	112.4
	47	114.6	-	106.9	100.3	133.3	123.1	112.8	152.6	115.5

業 種	年 別	全 国 合 計	札 幌	仙 台	東 京	名 古 屋	大 阪	広 島	四 国	福 岡
※有 機 薬 品	45	100.0	100.0	100.0	100.0	100.0	100.0	100.0	100.0	100.0
	46	106.6	86.0	70.9	107.3	106.7	102.1	117.8	68.6	112.8
	47	110.3	58.5	46.1	109.2	116.6	119.0	114.8	60.3	109.1
※プラスチック	45	100.0	100.0	100.0	100.0	100.0	100.0	100.0	100.0	100.0
	46	97.7	104.7	79.4	101.8	89.4	103.3	103.5	96.7	79.1
	47	103.7	109.8	79.1	106.8	92.9	116.8	114.3	92.8	78.0
写真感光材料	45	100.0	-	-	100.0	-	100.0	-	-	-
	46	118.6	-	-	119.9	-	106.0	-	-	-
	47	126.2	-	-	126.9	-	118.8	-	-	-
油脂製品および 界面活性剤	45	100.0	100.0	100.0	100.0	100.0	100.0	100.0	100.0	100.0
	46	106.5	191.3	111.0	104.3	102.4	107.4	383.5	124.9	114.6
	47	115.0	487.0	129.0	108.9	119.3	116.6	485.0	176.5	137.9
塗 料	45	100.0	100.0	-	100.0	100.0	100.0	100.0	-	100.0
	46	108.6	112.5	-	109.3	113.0	105.6	121.9	-	127.0
	47	128.1	130.9	-	133.4	123.2	122.9	147.3	-	165.1
印 刷 イ ン キ	45	100.0	100.0	-	100.0	100.0	100.0	-	-	100.0
	46	105.8	94.2	-	109.8	101.0	97.1	-	-	106.3
	47	114.9	94.9	-	121.4	105.1	101.5	-	-	118.0
(特 掲) 石油化学製品	45	100.0	100.0	-	100.0	100.0	100.0	100.0	100.0	100.0
	46	104.0	85.1	-	104.8	98.9	120.8	104.2	104.4	100.4
	47	111.1	22.8	-	109.8	110.3	152.3	110.2	99.3	108.0

注 1) 本表は通産局別生産額から算出したものである。通産局別生産額は各年次の各品目の年計をその年次の平均出荷単価で評価した。

2) 基準時は45年とした。

3) 業種分類は化学工業生産指数の分類に準じた。

4) 採用品目は業種別化学工業総合で各通産局の代表率が85%以上すなわち全国総合でも85%以上となる品目を採用した。

5) ※印業種には石油化学製品で調査した品目の金額も含まれている。

(4) 通産局別、業種別生産構成比(%)

業 種	年 別	全 国 合 計	札 幌	仙 台	東 京	名 古 屋	大 阪	広 島	四 国	福 岡
化学工業総合	45	100.0	1.2	3.4	35.9	13.0	20.0	14.9	3.8	7.8
	46	100.0	1.1	3.0	37.3	12.3	19.7	15.6	3.6	7.4
	47	100.0	1.0	2.9	37.1	12.3	20.6	15.7	3.4	7.0
化学肥料	45	100.0	4.3	12.3	23.6	12.0	15.8	12.8	5.8	13.4
	46	100.0	4.4	12.7	27.1	10.3	12.5	13.9	5.1	14.0
	47	100.0	4.0	13.6	28.4	8.4	13.2	14.1	4.5	13.8
ソーダ工業薬品	45	100.0	2.2	6.6	23.5	7.5	9.5	32.0	5.7	13.0
	46	100.0	2.0	5.9	26.2	8.0	9.7	31.2	5.3	11.7
	47	100.0	2.0	5.7	25.9	7.9	9.1	32.4	5.4	11.6
高圧ガス	45	100.0	4.0	2.8	22.2	12.2	27.7	16.1	1.4	13.6
	46	100.0	3.7	2.5	23.5	11.9	24.5	18.8	1.4	13.7
	47	100.0	3.3	2.3	25.5	10.8	23.0	20.8	1.6	12.7
無機薬品	45	100.0	2.3	9.4	27.3	17.0	12.4	14.6	5.0	12.0
	46	100.0	2.0	8.8	29.1	16.5	11.5	15.2	5.3	11.6
	47	100.0	1.7	8.7	28.3	17.5	11.5	16.2	5.4	10.7
火薬類 (火工品を除く)	45	100.0	9.4	3.6	15.6	16.0	0.0	28.0	-	26.8
	46	100.0	9.3	3.5	14.6	94.9	0.0	30.5	-	27.2
	47	100.0	9.3	4.4	16.4	14.3	0.0	28.7	1.9	25.0
※石油系芳香族および アルコール製品	45	100.0	3.5	1.1	32.1	9.7	14.3	20.8	4.2	14.3
	46	100.0	3.5	1.2	32.6	8.5	14.2	21.9	4.8	13.3
	47	100.0	2.9	1.2	30.9	9.7	14.8	23.1	5.2	12.2
※環式中間物および 合成染料	45	100.0	0.7	0.3	26.1	11.2	16.5	25.4	3.5	16.3
	46	100.0	0.5	0.4	24.6	12.4	16.2	24.9	4.4	16.6
	47	100.0	-	0.3	22.8	13.1	17.7	25.0	4.7	16.4

業 種	年 別	全 国 合 計	札 幌	仙 台	東 京	名 古 屋	大 阪	広 島	四 国	福 岡
※有 機 薬 品	45	100.0	0.6	1.4	40.1	13.2	18.4	19.5	3.4	3.4
	46	100.0	0.3	0.9	40.4	13.3	17.7	21.6	2.2	3.6
	47	100.0	0.2	0.6	39.7	14.0	19.9	20.3	1.9	3.4
※プ ラ ス チ ッ ク	45	100.0	0.4	2.4	34.5	18.9	13.1	18.7	6.0	6.0
	46	100.0	0.4	2.0	35.9	17.2	13.9	19.8	5.9	4.9
	47	100.0	0.4	1.9	35.5	16.9	14.8	20.6	5.4	4.5
写 真 感 光 材 料	45	100.0	-	-	90.8	-	9.2	-	-	-
	46	100.0	-	-	91.7	-	8.3	-	-	-
	47	100.0	-	-	91.3	-	8.7	-	-	-
油 脂 製 品 お よ び 界 面 活 性 剤	45	100.0	0.0	2.1	42.8	6.8	42.5	1.8	1.4	2.6
	46	100.0	0.0	2.2	43.4	6.5	44.3	0.6	0.2	2.8
	47	100.0	0.0	2.3	42.0	7.1	44.5	0.8	0.2	3.1
塗 料	45	100.0	0.3	-	37.5	11.8	46.9	1.8	-	1.7
	46	100.0	0.3	-	37.8	12.3	45.6	2.0	-	2.0
	47	100.0	0.3	-	39.0	11.4	45.0	2.1	-	2.2
印 刷 イ ン キ	45	100.0	0.3	-	65.0	3.4	29.2	-	-	2.1
	46	100.0	0.3	-	67.5	3.2	26.9	-	-	2.1
	47	100.0	0.3	-	68.7	3.1	25.8	-	-	2.1
(特 掲) 石 油 化 学 製 品	45	100.0	0.3	-	39.5	18.1	4.7	25.8	5.2	6.4
	46	100.0	0.3	0.0	39.8	17.2	5.5	25.9	5.2	6.1
	47	100.0	0.1	0.0	39.0	18.0	6.5	25.6	4.6	6.2

注 1) 本表は通産局別生産額より算出したもので、前頁通産局別、業種別生産額指数の算出に用いた生産額の通産局別構成比である。

2) ※印業種には石油化学製品で調査した品目の金額も含まれている。

3. 年別生産金額、出荷金額および年末在庫金額(昭和46年, 47年)

(1) 業種別

業種および品目	生産金額(百万円)		出荷金額(百万円)		在庫金額(百万円)	
	46年	47年	46年	47年	46年末	47年末
化学工業計	3,253,731	3,521,626	2,780,493	2,994,837	213,016	195,975
化学肥料計	191,558	202,527	180,762	194,470	42,467	33,048
窒素質肥料	85,558	90,517	78,878	89,169	19,865	11,483
りん酸質肥料および複合肥料	106,001	112,011	101,884	107,892	22,601	21,740
アンモニア誘導品	28,527	23,296	24,833	18,422	556	493
カルシウムカーバイド	26,591	20,696	11,652	10,040	1,998	2,031
ソーダ工業薬品	134,945	137,455	96,375	98,511	3,069	3,218
高圧ガス	103,437	102,867	92,395	95,335	1,604	1,872
無機薬品・顔料および触媒	258,474	272,410	229,706	246,983	16,460	14,375
硫酸	44,644	35,796	34,740	30,134	1,188	455
石灰および軽質炭酸カルシウム	52,172	54,323	32,949	34,646	829	643
火薬類	17,162	20,033	16,991	19,281	1,442	1,637
※石油系芳香族およびコールタール製品	119,254	123,760	94,594	98,325	5,225	4,873
※環式中間物および合成染料	313,451	347,163	250,057	279,054	18,392	18,458
※有機薬品	448,761	470,121	324,026	337,575	18,220	15,971
※プラスチック	883,532	946,093	741,760	806,438	54,515	49,727
※合成ゴム	131,324	132,301	127,505	133,170	16,377	15,167
写真感光材料	112,689	119,781	112,453	125,583	6,646	7,460
油脂製品および界面活性剤	226,828	244,667	183,679	200,576	11,673	12,162
塗料	179,314	211,588	178,988	209,855	10,874	12,469
印刷インキ	52,051	56,761	49,129	53,846	1,745	1,743
(特掲)石油化学製品	1,060,575	1,118,086	877,113	928,745	63,218	57,363

- 注 1) 化学工業計は生産動態統計の調査品目の合計である。ただし、アンモニア、コールタール、粗製ベンゼン、エチレン、プロピレン、ブタジエン、粗重そう、粗製ナフタリン、けい素樹脂の金額は含んでいない。
- 2) 生産金額は生産工場で生産した数量を金額評価したものであり、その工場で自家消費した分も含まれる。
- 3) 出荷金額は工場より出荷された数量を金額評価したものであり、同一会社の他工場への振替等も含まれているが、一般にいう生産額に近い金額表示である。
- 4) 年間生産、出荷金額は月別生産、出荷金額の累計である。
- 5) 生産金額、在庫金額の算出に使用した価格は(月間出荷金額÷月間出荷量)で算出したものである。
- 6) 百万円未満は四捨五入のため、合計とは一致しない場合がある。
- 7) ※印業種には石油化学製品で調査した品目も含まれている。
- (特掲)石油化学製品は、※印業種に含まれている石油化学製品で調査した品目の金額をとくに総合したものである。

(2) 品目別

業種および品目	生産金額(百万円)		出荷金額(百万円)		在庫金額(百万円)	
	46年	47年	46年	47年	46年末	47年末
1)化学肥料合計	191,558	202,527	180,762	197,061	42,467	33,223
窒素質肥料計	85,558	90,517	78,878	89,169	19,865	11,483
硝酸アンモニウム	2,784	3,157	2,229	2,577	130	190
硫酸アンモニウム	8,577	8,652	7,669	8,211	1,138	592
硫酸アンモニウム	20,163	17,466	20,074	18,664	5,666	2,549
硫酸アンモニウム	46,183	55,913	43,928	55,162	11,789	7,134
硫酸アンモニウム	7,851	5,329	4,977	4,554	1,142	1,018
りん酸質肥料計	19,305	21,025	15,402	16,365	4,023	3,925
過りん酸石灰	8,916	8,769	4,884	4,858	1,073	950
過りん酸石灰	6,440	7,193	6,745	6,909	2,505	2,556
過りん酸石灰	1,774	2,439	1,670	2,006	182	244
過りん酸石灰	2,175	2,624	2,103	2,592	264	175
複合肥料	86,695	90,985	86,483	91,527	18,578	17,815
2)アンモニア誘導品	28,527	23,296	24,833	18,422	556	493
液体アンモニアおよびアンモニア水	16,197	9,205	18,752	12,685	341	260
硝酸ナトリウム	10,563	12,355	4,352	3,982	139	167
硝酸ナトリウム	589	599	559	606	35	39
硝酸ナトリウム	1,178	1,137	1,171	1,149	41	27
3)カルシウムカーバイド	26,591	20,696	11,652	10,040	1,998	2,031
4)ソーダ工業薬品	134,945	137,455	96,375	98,511	3,069	3,218
水性ソーダ	62,625	65,135	37,837	38,820	897	1,079
炭酸ソーダ	24,611	25,264	23,545	24,534	560	351
炭酸ソーダ	1,141	1,323	1,140	1,282	41	82
炭酸ソーダ	12,011	11,877	9,331	9,157	92	89
炭酸ソーダ	4,803	3,761	588	557	1	2
塩化ソーダ	10,793	10,220	6,965	6,150	139	135
塩化ソーダ	2,164	3,607	2,186	3,169	45	484
塩化ソーダ	1,644	1,509	1,326	1,243	8	8
塩化ソーダ	2,476	2,477	2,355	2,324	46	96
塩化ソーダ	535	447	446	392	113	69
塩化ソーダ	4,631	3,841	3,652	3,445	1,086	762
塩化ソーダ	1,586	1,696	1,627	1,679	23	40
塩化ソーダ	5,925	6,297	5,376	5,759	19	20
5)高圧ガス	103,437	102,857	92,395	95,335	1,604	1,872
空気分解留素法	52,661	50,486	41,926	43,284	276	259
空気分解留素法	52,375	50,279	41,642	43,070	276	259
空気分解留素法	286	207	284	214	0	0
空気分解留素法	6,483	5,612	6,789	5,733	20	16
空気分解留素法	10,782	10,931	10,001	10,343	105	118
アルゴン	2,478	2,357	3,186	2,956	38	53
アルゴン	1,295	1,342	1,363	1,581	3	3
アルゴン	13,517	13,960	13,961	14,566	134	139
アルゴン	7,900	9,208	6,495	7,585	937	1,194
アルゴン	2,784	3,125	2,766	3,140	52	37
液体炭酸ガス	3,527	3,825	4,070	4,345	34	45
固体炭酸ガス	2,009	2,010	1,839	1,802	6	7

注 塩酸ガスの生産金額には副生は含まれていない。

業種および品目	生産金額(百万円)		出荷金額(百万円)		在庫金額(百万円)	
	46年	47年	46年	47年	46年末	47年末
6)無機薬品・顔料および触媒	258,474	272,410	229,706	246,983	16,460	14,375
硫酸ナトリウム結晶	1,762	1,618	1,624	1,448	7	9
硫酸ナトリウム無水	6,154	5,427	6,004	5,419	393	322
硫酸(第一)ニッケル	2,310	2,409	2,193	2,499	172	61
硫酸アルミニウム	5,191	6,102	5,007	5,907	82	66
重亜硫酸ナトリウム	1,531	1,695	1,403	1,621	44	44
亜硫酸ナトリウム	7,732	6,834	7,401	6,698	337	208
チオ硫酸ナトリウム	607	546	492	452	35	19
ハイドロサルファイト	2,515	3,014	2,355	2,780	42	106
ソルゲート	239	231	228	239	39	19
硫化ナトリウム	1,290	1,195	1,177	1,208	135	99
水酸化ナトリウム	484	467	429	437	71	85
二硫化炭素	6,247	5,908	5,828	5,503	70	71
明ばん(アンモニウム明ばん, リウム明ばんに限る)	118	168	133	173	6	3
ふっ化水素酸	5,279	5,441	3,103	3,403	109	126
ふっ化ナトリウム	670	319	591	385	93	20
ふっ化アンモニウム	290	261	278	269	16	8
けい酸ナトリウム	496	576	477	457	35	140
黄赤りん	4,015	3,848	887	1,023	577	410
赤りん	566	445	546	468	98	77
りん	6,395	8,454	6,030	8,064	142	291
塩化りん酸ナトリウム	1,459	1,632	998	1,176	26	31
正トリリン酸ナトリウム	518	624	516	626	22	20
正トリリン酸カリウム	10,240	10,526	9,897	10,494	548	532
ピロリン酸カリウム	240	263	213	244	36	17
	369	398	307	361	19	23
りん酸アンモニウム(工業用)	435	560	434	551	20	30
りん酸カリウム	1,418	1,682	1,425	1,642	46	36
水酸化カリウム	4,444	4,720	2,420	2,471	96	88
硝酸カリウム	836	671	638	597	104	110
炭酸カリウム	1,641	1,959	1,686	1,950	51	47
過重塩素化	722	910	663	751	70	224
重塩素化	358	446	382	445	12	10
臭素化	716	569	654	615	81	49
臭化	189	187	183	188	13	13
	830	837	764	751	55	40
炭酸バリウム	1,430	1,805	1,460	1,877	119	41
硫酸バリウム	683	697	694	694	7	10
トリ亜硫酸鉛	131	113	131	128	19	5
亜硫酸鉛	7,539	8,349	7,036	7,954	615	398
	894	930	894	956	40	15
塩化亜鉛	1,108	748	1,120	753	15	13
鉛丹	1,782	1,970	1,708	1,851	141	212
鉛白	195	200	190	200	18	17
重クロム酸ナトリウム	4,890	5,810	3,739	4,279	144	246
	4,280	3,984	2,146	2,374	129	138
無酸塩酸銀	2,923	2,070	2,481	2,115	292	112
水酸化(第二)クロム	770	551	648	563	202	101
水酸化(第一)クロム	306	140	294	136	4	7
水酸化(第三)クロム	185	104	185	107	5	1
	109	84	109	84	5	4
塩硫酸(第一)鉄	1,058	1,188	1,051	1,189	14	11
硫酸(第二)鉄	334	233	231	159	10	3
硫酸(第三)鉄	3,530	4,356	3,215	3,646	508	810

業種および品目	生産金額(百万円)		出荷金額(百万円)		在庫金額(百万円)	
	46年	47年	46年	47年	46年末	47年末
紺群黄レカドミウム顔料	836 360 3,316 10,306 1,703	868 390 3,812 8,864 1,993	805 343 3,218 9,500 1,617	834 402 3,688 7,815 1,828	25 66 112 445 43	26 58 123 503 52
酸化チタン カ活よ臭	26,729 19,417 7,050 5,884 1,864	29,470 21,633 8,755 6,772 2,099	26,053 19,567 6,886 5,391 1,403	30,521 21,973 8,614 6,365 1,682	2,263 1,316 427 181 46	1,286 968 592 238 50
四塩化炭素 ククロスルホルム ククロホルム	2,390 852 1,426	2,486 828 1,368	1,741 458 994	1,779 402 934	163 17 60	102 15 61
含水微粉けい酸およびけい酸カルシウム (天然品および肥料用を除く)	2,546	2,684	2,522	2,657	150	161
けい酸ナトリウム	7,866	8,163	6,493	6,702	169	158
シアロシアン化ナトリウム フエロリマグネシウム 炭酸	3,071 99 837 879 18,657	2,791 30 874 872 18,797	2,992 99 771 894 14,993	2,751 39 928 856 14,391	261 9 137 28 289	268 0 80 44 348
酸過水酸化 酸化ヒドロキシ	1,188 7,079 1,990 466 8,381	1,332 8,558 2,052 451 8,783	1,186 6,664 1,760 107 7,289	1,340 7,957 1,792 43 7,880	31 624 141 12 917	24 827 115 12 765
触媒	12,833	13,409	11,263	12,430	2,535	1,907
7) 硫酸	44,644	35,796	34,740	30,134	1,188	455
8) 石灰および軽質炭酸カルシウム	52,172	54,323	32,949	34,646	829	643
生消軽質炭酸カルシウム	41,631 6,134 4,407	42,991 6,725 4,607	22,961 5,435 4,533	23,764 6,158 4,724	488 92 249	415 107 121
9) 火薬類	17,162	20,033	16,991	19,281	1,442	1,637
産業用火薬類 黒無色煙火 う質ダイナマイト 粉状ダイナマイト	11,673 55 396 6,522 331	14,105 211 700 8,011 247	11,535 49 379 6,592 343	13,802 187 648 8,003 259	572 6 68 334 24	617 17 88 327 13
硝酸アン油剤爆薬 カT. N. T. の他(武器用を除く)	827 2,086 657 158 639	933 2,504 572 167 760	848 2,006 661 19 640	906 2,429 582 36 752	29 56 26 8 21	58 45 18 16 35
武器用火薬類 無T. N. 工業品雷管	1,463 1,376 87 4,027 405	1,694 1,574 120 4,235 366	1,444 1,370 74 4,012 338	1,461 1,332 130 4,018 293	457 438 19 413 42	539 530 10 481 35
電銃統導 用雷管(武器用を除く)	2,811 325 100 210 175	3,142 261 89 191 186	2,874 312 92 220 177	3,073 243 88 205 114	266 51 13 33 9	338 55 9 24 20

業種および品目	生産金額(百万円)		出荷金額(百万円)		在庫金額(百万円)	
	46年	47年	46年	47年	46年末	47年末
10) 石油系芳香族およびコーラター ル製品	119,254	123,760	94,594	98,325	5,225	4,873
精製タール	219	218	194	201	8	7
純ベソール計	41,186	42,644	26,330	28,061	1,935	1,295
“(非石油系)	6,567	5,479	5,392	4,912	454	251
“(石油系)	34,620	37,165	20,938	23,149	1,481	1,044
純トルオール計	17,554	17,702	15,345	15,806	614	591
“(非石油系)	876	730	827	776	47	13
“(石油系)	16,678	16,973	14,518	15,030	568	578
キシロール計	18,142	18,710	15,919	16,950	515	665
“(非石油系)	89	60	87	59	5	4
“(石油系)	18,052	18,650	15,831	16,890	510	661
*オルソキシレン	4,613	5,186	4,605	5,710	254	149
*パラキシレン	17,187	19,134	16,346	15,868	572	867
*ソルベントナフタ	132	117	131	115	10	11
*芳香族溶剤油	1,294	1,437	1,199	1,327	125	162
クレオソート	5,073	5,003	3,325	3,450	336	274
ピタール酸チ	9,987	9,874	8,114	7,797	644	692
精製ナフタリン	1,482	1,472	1,409	1,470	106	80
95%ナフタリン	534	544	329	336	29	24
純ビリジン・ピコリン類	1,706	1,618	1,197	1,123	56	46
	x	x	x	x	x	x
11) 環式中間物および合成染料	313,451	347,163	250,057	279,054	18,392	18,458
環式中間物計	263,535	285,089	197,996	216,936	12,012	9,724
*スチレンモノマー	51,626	51,480	39,261	40,817	1,393	711
トリイレンジイソシアネート	10,247	12,316	9,877	11,860	666	580
ジフェニルメタンジイソシアネート	...	4,857	...	4,711	...	760
シクロヘキサノン	12,071	12,444	10,298	10,387	417	289
※合成石炭酸	15,322	15,279	12,880	12,805	644	631
アニリジン	3,926	3,768	3,854	3,978	423	262
ニトロベンゼン	2,084	2,187	973	807	53	97
クロロベンゼン	1,477	1,520	684	700	62	59
*アルキルベンゼン	11,397	12,831	11,592	12,913	1,080	967
*アルキルフェノール	2,884	3,298	1,911	2,354	100	64
アセトアニリド	514	394	489	417	44	19
サルチル酸	833	587	244	222	106	32
ベンジジンベース	309	-	14	2	60	-
ペンタクロルフェノール	587	4	358	73	302	117
m-アミノフェノール	976	254	787	307	116	38
無水フタル酸計	14,436	14,328	15,059	15,235	491	282
“(非石油系)	5,132	4,087	5,596	4,595	130	58
“(石油系)	9,304	10,241	9,463	10,640	361	225
*テレフタル酸	49,429	52,825	13,566	13,832	2,972	1,741
*テレフタル酸ジメチル	68,982	80,909	60,139	69,307	1,078	1,629
β-ナフトール	1,704	1,658	847	804	118	87
D. D. T (コンタ)	-	...	99	...	14	...
B. H. C (リンデン)	758	...	545	...	338	...
B. H. C (γ15%換算)	495	...	42	...	147	...
有機ゴム薬品	13,478	14,150	14,476	15,406	1,388	1,360

注 ※印の製品には石油化学製品によるものを含む。

*印は石油化学製品で調査している品目である。

D.D.TおよびB.H.Cは47年1月から調査を廃止した。

業種および品目	生産金額(百万円)		出荷金額(百万円)		在庫金額(百万円)	
	46年	47年	46年	47年	46年末	47年末
ゴム	5,491	6,013	5,685	6,269	480	665
ムム	7,987	8,137	8,792	9,136	908	696
加老成	49,916	62,074	52,062	62,118	6,380	8,734
硫化	45,373	56,844	47,710	57,175	6,243	8,540
促進防染料	6,093	7,017	6,993	7,340	760	1,598
直接染料	5,199	6,270	6,155	6,694	704	1,024
酸性染料	4,086	4,543	3,803	4,691	782	590
媒染染料	1,913	2,566	2,313	2,743	304	340
媒染染料	1,702	2,202	1,755	2,139	245	453
媒染染料	3,021	3,602	2,690	2,774	455	631
ナナラ分蚕	1,235	1,551	1,303	1,556	158	242
フビ散光	2,122	2,928	2,764	3,523	202	267
トット性染料	393	481	402	465	27	37
下頭染料	10,200	13,222	10,260	12,844	1,206	1,573
潰色染料	5,879	6,052	5,787	6,083	849	931
反有機ビグカ	1,618	3,935	1,676	3,836	272	496
応機の溶剤	1,076	1,442	1,097	1,524	78	138
他の溶剤	835	1,033	712	963	203	218
性溶解染料	4,542	5,230	4,352	4,943	137	194
染料	2,772	3,215	2,769	3,144	114	137
染料	1,771	2,015	1,584	1,799	23	57
12) 有機薬品	448,761	470,121	324,026	337,575	18,220	15,971
※エチルアルコール(95%換算)	7,034	7,789	7,424	7,709	782	915
*合成オクタノール	15,388	13,893	13,392	12,037	868	366
*アセチルレンド	4,776	5,144	2,282	2,533	-	-
*アセチルデヒド	22,420	23,577	12,033	12,633	254	167
*酢酸(99%換算)	21,985	24,025	16,912	18,133	721	494
無水酢酸	13,575	14,474	1,012	1,319	97	90
*酢酸エチル	4,913	5,277	4,762	5,335	231	158
*酢酸プロピル	1,817	2,127	1,898	2,103	86	132
*酢酸ノロル	1,553	1,815	1,289	1,419	55	80
*酢酸トリクロルエチル	7,859	6,667	6,895	7,078	1,383	913
テトラクロルエチレン	3,018	3,077	2,872	3,040	313	337
*酸化エチレン	26,647	28,779	6,898	7,771	177	158
*エチレングリコール	22,899	24,268	27,535	27,215	1,511	1,229
*ポリエチレングリコール	1,390	1,627	1,467	1,678	124	124
*エチレングリコールエーテル	2,689	3,183	2,449	2,983	172	216
*エタノールアミン	2,542	2,867	2,544	2,793	133	164
*二塩化エチレン	52,262	56,020	5,219	5,475	1,039	1,240
*酸化プロピル	12,583	14,520	5,290	6,753	230	196
*プロピレングリコール	3,383	3,617	3,446	3,584	203	243
*ポリプロピレングリコール	12,761	14,943	12,303	14,605	962	797
*イソプロピルアルコール	2,534	2,873	2,558	2,743	57	179
*合成アセトリン	10,259	9,418	8,480	7,812	419	216
*メチルエチルケトン	3,035	4,252	3,189	4,245	226	237
*アクリルニトリル	51,928	50,762	51,588	51,242	2,281	1,980
*アクリルエステル	9,116	9,969	8,708	9,321	802	762
*合成精ホギシ	11,215	13,791	6,960	7,441	319	490
成製メタマリン	23,604	24,945	22,062	23,301	468	206
ルマリン	17,821	17,310	8,707	8,426	238	222
ホギシ	833	778	1,036	823	27	11
しゅう	1,704	1,393	1,470	1,291	273	289
塩化メチレン	1,698	1,919	759	930	70	49
塩化メチレン	1,609	1,468	1,608	1,481	72	52

74 生産・出荷・在庫金額

業種および品目	生産金額(百万円)		出荷金額(百万円)		在庫金額(百万円)	
	46年	47年	46年	47年	46年末	47年末
ウンベ	1,740	1,741	1,729	1,762	78	53
ロタ	4,584	3,517	4,479	4,077	820	413
無水	5,051	3,824	4,600	4,046	234	108
エマ	390	404	296	322	6	8
メラ	6,240	7,807	6,363	7,642	223	399
フル	296	204	296	181	8	13
乳	260	266	236	253	40	33
酒吐	283	355	350	325	45	56
くこ	540	648	659	727	103	69
フ	117	87	112	85	7	6
えは	2,050	2,047	2,124	1,961	38	158
ル酸	109	79	111	77	14	15
系B.	35,141	36,771	34,090	37,134	1,358	1,258
可塑	4,757	4,378	4,851	4,707	245	240
剤P	2,339	2,433	2,362	2,671	108	73
D.O.P.	22,181	23,099	21,319	22,979	568	642
D.I.O.P.	525	486	499	470	14	13
D.N.O.P.	1,515	1,505	1,424	1,609	171	118
B.	271	246	297	252	13	17
D.	3,552	4,624	3,338	4,445	239	156
の	1,592	1,532	1,678	1,598	36	36
脂肪	937	874	962	864	8	20
系	656	658	716	734	28	16
可塑	1,454	1,685	1,437	1,726	100	50
剤	1,424	1,984	1,329	1,929	63	48
可塑	1,264	1,346	1,140	1,269	40	17
剤	1,567	1,420	1,563	1,409	75	70
他	7,811	7,838	6,387	5,797	337	451
13) プラスチック	883,532	946,093	741,760	806,438	54,515	49,727
フェノール	67,677	78,130	39,322	44,331	5,763	5,351
樹脂	26,213	26,082	23,739	23,972	609	488
メタ	28,747	31,045	26,051	28,141	2,175	2,522
飽和	20,302	23,596	18,519	21,898	736	779
ポリ	16,824	17,109	7,095	6,649	499	436
エポキシ	9,892	12,537	9,179	11,611	1,773	1,713
ウレタン	35,908	45,849	33,265	41,294	842	822
*ポリ	145,103	149,496	147,444	153,590	8,907	7,638
*ポリ	95,995	113,150	92,268	108,851	6,335	7,339
*ポリ	76,018	66,348	74,127	68,543	8,189	6,492
*ポリ	1,717	2,045	1,484	2,027	302	282
*石油	2,427	3,170	2,334	3,170	198	306
メタクリル	11,691	13,527	6,112	7,807	454	240
タタ	17,588	19,703	16,065	18,817	1,551	1,368
酢酸	36,550	36,845	13,828	16,759	771	619
ポリ	34,392	32,187	27,932	25,074	3,023	2,188
ポリ	302	332	318	339	35	28
ポリ	1,688	1,924	955	1,075	108	195
塩化	59,101	61,250	30,487	33,647	1,110	1,183
塩化	86,623	87,366	82,214	83,029	2,596	2,311
塩化	7,620	7,844	2,222	2,334	489	301
カプロラクタム	54,828	57,770	48,944	51,992	3,046	1,647
ポリ	9,353	11,864	8,305	11,729	1,435	1,354
ふっ素	3,417	3,820	3,614	3,880	671	667
ポリ	6,930	7,512	6,151	7,147	1,695	1,587
ポリ	x	x	x	x	x	x
アセチル	17,423	18,734	11,426	12,631	908	810
アセチル	1,977	2,243	1,993	2,272	57	28
ニトロ	4,851	5,303	3,987	4,427	165	118
セル	2,101	2,448	2,094	2,468	70	66
たん	276	167	284	166	3	3

注 有機薬品その他はエピクロロヒドリン、メチルイソブチルケトン、メチルイソブチルカルビノールの合計である。

業種および品目	生産金額(百万円)		出荷金額(百万円)		在庫金額(百万円)	
	46年	47年	46年	47年	46年末	47年末
14) 合成ゴム	131,324	132,301	127,505	133,170	16,377	15,167
15) 写真感光材料	112,689	119,781	112,453	125,583	6,646	7,460
写真フィルム	77,784	81,162	78,394	87,188	3,467	4,225
写印乾	34,881	38,602	34,036	38,377	3,177	3,234
画紙板	24	16	23	18	2	1
16) 油脂製品および界面活性剤	226,829	244,667	183,679	200,576	11,673	12,162
硬脂精	25,968	27,545	6,565	7,940	309	321
精製脂肪酸	14,083	14,004	8,053	8,175	511	470
粗製グリセリン	4,919	5,514	4,268	4,671	374	451
精製グリセリン	1,974	2,128	678	675	69	64
	5,133	6,439	4,797	5,967	215	220
石鹸	35,861	37,223	35,866	37,936	2,128	2,112
家庭用洗剤	73,396	80,132	73,874	80,386	3,817	3,620
界面活性剤	58,231	64,292	43,335	48,258	3,571	4,131
高級アルコール	2,442	2,482	2,424	2,446	143	182
副産物	3,859	4,178	3,260	3,608	400	501
副産物	963	730	559	514	136	90
17) 塗料	179,314	211,588	178,988	209,855	10,873	12,469
油性塗料	11,907	12,626	12,037	12,529	979	1,048
電氣絶縁塗料	15,001	16,246	15,139	16,120	1,397	1,507
合成樹脂塗料	4,962	5,728	4,891	5,663	314	392
酒精塗料	122,495	147,202	122,084	145,685	7,012	8,444
その他	1,145	1,154	1,161	1,176	81	62
その他	23,804	28,632	23,676	28,682	1,090	1,016
18) 印刷インキ	52,051	56,761	49,129	53,846	1,745	1,743
一般用インキ	43,507	47,438	44,155	48,478	1,399	1,453
新製積造用インキ	2,139	2,192	2,128	2,207	84	65
	1,135	1,270	1,135	1,268	22	20
	5,270	5,861	1,710	1,893	240	206
(特掲)石油化学製品	1,060,575	1,118,086	877,113	928,745	63,218	57,363

注 塗料のその他は関連製品、シンナー、その他の(樹脂系塗料のその他塗料は含まない)塗料の合計である。
百万円未満は四捨五入のため業種計とは一致しない場合がある。

4. 生産, 出荷, 在庫統計

(1) 化学肥料
アンモニア (NH₃ 100%換算)

年月	生産量 (t)										月末 在庫量 (t)
	合計	電解法 1)	ガ ス							その他ガ ス ³⁾	
			計	石炭	天然ガス	原油	ナフサ ²⁾	液化石油 ガス	石油化学 オフガス		
44年計	3,228,712	40,018	3,188,694	67,451	426,448	749,174	1,420,228	...	152,395	372,998	25,534
45 "	3,260,783	39,924	3,220,859	—	394,226	660,260	1,745,034	...	138,329	283,010	32,427
46 "	3,228,840	36,991	3,191,849	—	334,984	456,307	1,434,975	588,624	276,309	100,650	40,070
47 "	3,754,102	16,096	3,738,006	—	346,231	203,018	1,685,829	946,686	431,963	124,279	49,843
47年1月	327,733	1,219	326,514	—	28,353	32,980	142,006	86,260	33,514	3,401	50,338
2	321,263	1,137	320,126	—	31,491	28,907	123,366	87,188	44,851	4,323	57,195
3	332,394	1,330	331,064	—	33,486	26,123	131,240	91,497	44,320	4,488	59,800
4	310,081	1,318	308,763	—	32,019	22,152	111,692	98,805	39,561	4,534	56,926
5	303,586	1,617	301,969	—	31,960	16,375	142,782	84,894	22,367	3,591	54,582
6	288,818	1,650	287,168	—	29,594	12,907	141,710	71,597	19,834	11,526	52,752
7	252,146	616	251,530	—	25,341	7,539	152,350	36,690	13,811	15,799	45,980
8	346,562	1,495	345,067	—	22,894	12,262	160,141	89,062	44,392	16,316	53,198
9	318,912	1,323	317,589	—	19,593	11,892	151,773	85,043	33,669	15,619	57,885
10	304,887	1,420	303,467	—	29,282	12,057	138,207	78,278	29,759	15,884	49,396
11	297,815	1,436	296,379	—	31,719	10,334	127,679	63,672	48,208	14,767	48,801
12	349,905	1,535	348,370	—	30,499	9,490	162,883	73,700	57,767	14,031	49,843

注 1) 電解法のうちには電解ソーダからのものも含む。
2) 45年以前のナフサによる生産は、ナフサ・液化石油ガスによるもの計である。
3) その他のガスはコークス炉ガスおよび製鉄ガスによるものである。

硝酸アンモニウム (合計)

年月	生産量 (t)	消費量 (t)	出荷量 (t)	出荷金額 (千円)	月末在庫量 (t)	平均出 荷単価 (円/kg)
44年計	106,503	15,808	89,577	2,302,788	6,182	25.7
45 "	115,232	20,365	95,495	2,413,541	5,574	25.3
46 "	112,148	22,424	89,721	2,228,965	5,255	24.8
47 "	130,355	21,432	106,606	2,577,488	7,788	24.2
47年1月	9,397	1,921	7,773	190,018	5,108	24.4
2	9,278	2,084	7,537	182,857	4,863	24.3
3	10,628	1,078	8,539	207,166	5,799	24.3
4	10,442	1,375	8,781	212,646	6,078	24.2
5	10,645	1,597	8,434	203,234	6,643	24.1
6	10,712	1,664	7,966	195,657	7,782	24.6
7	10,254	1,455	10,022	236,761	6,609	23.6
8	11,182	1,770	9,707	235,361	6,318	24.2
9	11,976	2,578	8,806	210,077	6,900	23.9
10	13,241	2,237	9,901	237,376	8,001	24.0
11	10,546	1,856	10,428	254,326	6,281	24.4
12	12,054	1,817	8,712	212,009	7,788	24.3

硝酸アンモニウム (肥料用)

年月	生産量 (t)		消費量 (t)	出荷量 (t)	出荷金額 (千円)	月末在庫量 (t)	平均出 荷単 価 (円/kg)	企業体 月末在庫量 (t)
	実数	N 100%換算						
44年計	29,239	10,233	5,140	23,044	512,347	2,214	22.2	4,232
45 "	29,280	10,191	9,590	19,160	434,313	2,744	22.7	4,432
46 "	33,324	11,363	12,879	21,587	530,553	1,607	24.6	3,064
47 "	36,609	12,576	12,172	23,552	581,548	2,582	24.7	4,168
47年1月	2,278	751	1,187	1,714	42,435	1,119	24.8	2,357
2	3,000	1,037	1,315	1,455	35,432	1,341	24.4	2,498
3	2,988	1,018	162	2,309	57,218	1,858	24.8	2,816
4	3,160	1,092	630	2,754	68,553	1,627	24.9	3,190
5	3,148	1,090	896	1,961	48,142	1,918	24.5	3,043
6	3,509	1,194	1,038	2,783	68,964	1,595	24.8	2,358
7	2,856	983	741	1,246	31,028	2,465	24.9	3,387
8	3,345	1,155	1,030	2,739	67,915	2,041	24.8	3,652
9	3,065	1,057	1,858	1,619	39,303	1,620	24.3	2,958
10	3,824	1,321	1,398	1,849	45,386	2,197	24.5	3,448
11	2,336	811	980	1,398	34,470	2,151	24.7	3,414
12	3,100	1,067	937	1,725	42,702	2,582	24.8	4,168

注 企業体月末在庫量とは、工場、本社、中蔵地、その他企業体内の月末在庫量の合計である(以下同じ)。

硝酸アンモニウム（工業用）

年月	生産量 (t)	消費量 (t)	出荷量 (t)	出荷金額 (千円)	月末在庫量 (t)	平均出荷 単価 (円/kg)
44年計	77,264	10,668	66,533	1,790,441	3,968	26.9
45 "	85,952	10,775	76,335	1,979,228	2,830	25.9
46 "	78,824	9,545	68,134	1,698,412	3,648	24.9
47 "	93,746	9,260	83,054	1,995,940	5,206	24.0
47年1月	7,119	734	6,059	147,583	3,989	24.4
2	6,278	769	6,082	147,425	3,522	24.2
3	7,640	916	6,230	149,948	3,941	24.1
4	7,282	745	6,027	144,093	4,451	23.9
5	7,497	701	6,473	155,092	4,725	24.0
6	7,203	626	5,183	126,693	6,187	24.4
7	7,398	714	8,776	205,733	4,144	23.4
8	7,837	740	6,968	167,446	4,277	24.0
9	8,911	720	7,187	170,774	5,280	23.8
10	9,417	839	8,052	191,990	5,804	23.8
11	8,210	876	9,030	219,856	4,130	24.3
12	8,954	880	6,987	169,307	5,206	24.2

塩化アンモニウム（合計）

年月	生産量 (t)	消費量 (t)	出荷量 (t)	出荷金額 (千円)	月末在庫量 (t)	平均出荷 単価 (円/kg)
44年計	849,082	139,015	676,324	7,687,330	80,187	11.4
45 "	874,611	124,378	678,446	7,055,531	149,906	10.4
46 "	860,669	114,729	771,662	7,669,480	121,792	9.9
47 "	923,521	129,940	854,594	8,211,007	58,364	9.6
47年1月	79,287	12,209	65,560	555,070	123,157	8.5
2	77,275	11,438	79,950	829,767	108,871	10.4
3	82,363	13,671	93,858	972,310	83,506	10.4
4	77,837	15,401	74,323	689,970	71,447	9.3
5	73,219	17,050	62,290	620,310	65,183	10.0
6	80,519	13,532	26,330	283,957	105,686	10.8
7	63,218	10,765	69,075	703,582	88,906	10.2
8	70,528	9,588	68,987	609,878	80,669	8.8
9	76,690	5,557	77,645	681,220	73,883	8.8
10	78,261	6,469	71,278	700,723	74,105	9.8
11	80,443	7,918	97,251	872,555	49,107	9.0
12	83,881	6,342	68,047	691,665	58,364	10.2

塩化アンモニウム（肥料用）

年月	生産量(t)		消費量 (t)	出荷量 (t)	出荷金額 (千円)	月末在庫量 (t)	平均出荷 単価 (円/kg)	企業体 月末在庫量 (t)
	実数	N 100%換算						
44年計	847,471	213,763	139,105	674,573	7,634,544	80,098	11.3	90,533
45 "	872,611	222,701	124,378	676,426	6,987,115	149,837	10.3	158,040
46 "	847,520	217,245	114,729	759,309	7,325,566	120,961	9.6	130,720
47 "	898,367	227,672	129,940	830,025	7,492,578	56,973	9.0	62,739
47年1月	77,263	18,911	12,209	63,828	503,250	122,038	7.9	132,066
2	74,561	18,321	11,438	77,562	756,879	107,434	9.8	116,431
3	79,691	20,253	13,671	91,087	890,506	82,169	9.8	90,497
4	75,548	19,312	15,401	72,413	634,701	69,736	8.8	75,378
5	71,517	18,252	17,050	59,913	543,690	64,149	9.1	68,905
6	78,325	20,013	13,532	24,408	227,164	104,380	9.3	108,482
7	60,993	15,572	10,765	66,696	635,700	87,755	9.5	90,906
8	68,802	17,582	9,588	67,012	559,006	79,771	8.3	84,478
9	74,968	19,074	5,557	75,950	631,673	72,958	8.3	77,592
10	76,233	19,407	6,469	69,317	645,255	73,113	9.3	78,035
11	78,668	20,093	7,918	95,452	820,423	48,139	8.6	52,729
12	81,798	20,882	6,342	66,387	644,331	56,973	9.7	62,739

塩化アンモニウム (工業用)

年月	生産量 (t)	出荷量 (t)	出荷金額 (千円)	月末在庫量 (t)	平均出荷 単価 (円/kg)
44年計	1,611	1,751	52,786	89	30.1
45//	2,000	2,020	68,416	69	33.9
46//	13,149	12,353	343,914	831	27.8
47//	25,154	24,569	718,429	1,391	29.2
47年1月	2,024	1,732	51,820	1,119	29.9
2	2,714	2,388	72,888	1,437	30.5
3	2,672	2,771	81,804	1,337	29.5
4	2,289	1,910	55,269	1,711	28.9
5	1,702	2,377	76,620	1,034	32.2
6	2,194	1,922	56,793	1,306	29.5
7	2,225	2,379	67,882	1,151	28.5
8	1,726	1,975	50,872	898	25.6
9	1,722	1,695	49,547	925	29.2
10	2,028	1,961	55,468	992	28.3
11	1,775	1,799	52,132	968	29.0
12	2,083	1,660	47,334	1,391	28.5

硫酸アンモニウム (合計)

年月	生産量(t)		消費量 (t)	出荷量 (t)	出荷金額 (千円)	月末在庫量 (t)	平均出荷 単価 (円/kg)	企業体 月末在庫量 (t)
	実数	N 100%換算						
44年計	2,565,507	531,481	295,253	2,014,394	23,657,826	676,754	11.7	728,571
45//	2,418,944	509,326	269,673	1,911,371	21,050,580	912,906	11.0	946,725
46//	2,184,296	453,268	213,053	2,166,162	20,074,100	708,302	9.3	721,569
47//	2,110,546	438,990	205,287	2,273,997	18,663,941	308,628	8.2	319,878
47年1月	174,442	36,645	14,646	192,220	1,492,038	673,215	7.8	683,432
2	171,019	35,886	17,744	272,393	2,150,541	553,203	7.9	562,241
3	183,317	38,293	22,575	251,917	2,048,323	454,174	8.1	461,677
4	159,354	32,453	19,206	228,054	1,849,248	363,240	8.1	371,741
5	176,706	36,919	17,121	179,619	1,559,212	342,177	8.7	351,475
6	175,585	36,648	17,213	126,751	1,101,291	371,003	8.7	380,649
7	179,273	37,376	14,783	188,393	1,524,411	347,118	8.1	357,271
8	186,187	38,637	16,484	208,713	1,669,712	307,198	8.0	317,891
9	177,440	37,005	13,662	110,646	919,571	358,006	8.3	368,449
10	174,062	35,836	16,149	164,628	1,409,656	345,450	8.6	356,492
11	169,076	34,836	16,719	162,944	1,371,632	332,320	8.4	343,711
12	184,085	38,456	18,985	187,719	1,568,306	308,628	8.4	319,878

硫酸アンモニウム (合成)

年月	生産量(t)			消費量 (t)	出荷量 (t)	出荷金額 (千円)	月末在庫量 (t)	平均 出荷単価 (円/kg)
	実数	(回 収) (合 成)	N 100%換算					
44年計	2,107,056	1,439,158	444,172	272,617	1,160,171	18,916,418	611,657	11.7
45//	1,914,932	1,656,538	403,074	244,680	1,475,436	16,336,700	802,375	11.1
46//	1,708,429	1,661,504	353,368	191,877	1,674,432	15,613,295	640,478	9.4
47//	1,659,010	1,614,888	345,227	190,379	1,814,785	14,667,903	264,065	8.1
47年1月	137,283	133,514	28,832	13,976	149,444	1,160,523	612,865	7.8
2	136,502	131,752	28,652	17,029	222,967	1,717,501	507,097	7.7
3	146,290	141,031	30,543	21,819	199,226	1,623,415	424,044	8.1
4	122,657	120,897	25,667	18,572	185,597	1,463,360	340,397	7.9
5	137,317	132,445	28,666	15,198	144,232	1,224,694	317,009	8.5
6	136,113	131,181	28,368	15,812	93,976	796,962	340,598	8.5
7	141,967	140,170	29,552	12,908	165,906	1,319,081	303,851	8.0
8	148,880	145,752	30,824	14,878	177,139	1,402,352	259,920	7.9
9	141,246	137,256	29,414	12,100	82,473	689,925	304,353	8.4
10	135,945	131,794	27,845	15,274	120,221	1,024,493	299,028	8.5
11	131,278	127,345	26,911	14,922	127,170	1,057,901	285,875	8.3
12	143,532	141,751	29,953	17,891	146,434	1,187,696	264,065	8.1

注 回収硫酸アンモニウムはカプロラクタム、酸化チタン、アクリロニトリルなどの製造工程より回収したもので内数である。

硫酸アンモニウム (副生)

年 月	生 産 量(t)		消 費 量 (t)	出 荷 量 (t)	出 荷 金 額 (千円)	月 末 在 庫 量 (t)	平 均 出 荷 単 価 (円/kg)
	実 数	N 100%換算					
44 年 計	458,451	94,532	22,636	404,223	4,741,408	65,097	10.5
45 //	504,012	106,252	24,993	435,935	4,713,880	110,531	10.8
46 //	475,867	99,900	21,176	491,730	4,460,805	67,824	9.1
47 //	451,536	93,763	14,908	459,212	3,996,038	44,563	8.7
47年 1月	37,159	7,813	670	42,776	331,515	60,350	7.8
2	34,517	7,234	715	49,426	433,040	46,106	8.8
3	37,027	7,750	756	52,691	424,908	30,130	8.1
4	36,697	6,786	634	42,457	385,888	22,843	9.1
5	39,389	8,253	1,923	35,387	334,518	25,168	9.5
6	39,472	8,280	1,401	32,775	304,329	30,405	9.3
7	37,306	7,824	1,875	22,487	205,330	43,267	9.1
8	37,307	7,813	1,606	31,574	267,360	47,278	8.5
9	36,194	7,591	1,562	28,173	229,646	53,653	8.2
10	38,117	7,991	875	44,407	385,163	46,422	8.7
11	37,798	7,925	1,797	35,774	313,731	46,445	8.8
12	40,553	8,503	1,094	41,285	380,610	44,563	9.2

尿素 (合計)

年 月	生 産 量 (t)	消 費 量 (t)	出 荷 量 (t)	出 荷 金 額 (千円)	月 末 在 庫 量 (t)	平 均 出 荷 単 価 (円/kg)
44 年 計	2,587,857	233,036	1,983,762	44,443,955	630,612	22.4
45 //	2,462,939	217,520	2,032,428	41,270,351	844,743	20.3
46 //	2,478,324	258,195	2,381,116	43,927,762	683,910	18.4
47 //	3,194,223	307,494	3,161,776	55,162,383	407,611	17.4
47年 1月	271,367	25,099	229,278	4,437,601	700,777	19.4
2	259,200	24,067	254,810	4,329,371	686,475	17.0
3	285,675	25,066	289,385	4,980,605	657,536	17.2
4	285,229	27,168	300,691	5,208,511	614,814	17.3
5	281,447	24,839	277,586	4,725,631	591,355	17.0
6	238,156	20,484	214,849	3,707,774	594,975	17.3
7	193,827	21,722	267,987	4,671,689	499,039	17.4
8	302,489	24,223	274,700	4,655,816	502,310	16.9
9	271,134	26,319	211,259	3,594,164	535,673	17.0
10	248,969	28,971	243,158	4,224,185	508,916	17.4
11	254,198	23,152	327,825	5,897,350	412,025	18.0
12	302,532	36,384	270,248	4,729,686	407,611	17.5

尿素 (肥料用)

年 月	生 産 量(t)		消 費 量 (t)	出 荷 量 (t)	出 荷 金 額 (千円)	月 末 在 庫 量 (t)	平 均 出 荷 単 価 (円/kg)	企 業 体 月 末 在 庫 量 (t)
	実 数	N 100%換算						
44 年 計	2,265,262	1,029,838	157,672	1,734,742	38,565,950	627,633	22.2	652,683
45 //	2,159,325	994,613	133,651	1,813,354	36,261,254	820,654	20.0	885,052
46 //	2,065,932	943,935	112,415	2,102,702	38,188,403	671,279	18.2	688,303
47 //	2,683,268	1,239,435	109,114	2,847,916	49,564,431	396,122	17.4	417,094
47年 1月	230,578	107,041	8,615	204,987	3,959,010	688,132	19.3	704,787
2	218,947	101,343	8,732	227,286	3,817,716	676,436	16.8	689,307
3	246,746	114,359	9,788	265,059	4,517,760	648,172	17.0	660,529
4	242,322	111,778	8,940	274,858	4,772,021	606,604	17.4	624,370
5	238,106	110,315	9,093	251,485	4,279,546	581,651	17.0	599,447
6	196,871	90,963	5,991	188,967	3,296,874	584,361	17,4	622,427
7	160,939	73,018	5,358	249,846	4,356,669	489,899	17.4	522,680
8	254,585	117,316	5,211	246,370	4,179,631	492,608	17.0	525,775
9	232,303	108,011	8,755	189,646	3,201,335	526,317	16.9	554,580
10	199,956	92,364	15,235	211,084	3,631,547	496,357	17.2	523,661
11	212,740	97,962	10,539	297,904	5,348,624	400,542	18.0	428,440
12	249,175	114,965	12,857	240,424	4,203,698	396,122	17.5	417,094

尿素(工業用)

年月	生産量		消費量 (t)	出荷量 (t)	出荷金額 (千円)	月末在庫量 (t)	平均出荷 単価 (円/kg)
	(t)	(t)					
44年計	322,595	(100,263)	75,364	249,020	5,868,005	2,979	23.6
45 "	303,614	(100,351)	83,869	219,074	5,009,097	24,089	22.9
46 "	412,392	(92,030)	145,780	278,414	5,739,359	12,631	20.6
47 "	510,955	(128,237)	198,380	313,860	5,597,952	11,489	17.8
47年1月	40,789	(11,096)	16,484	24,291	478,591	12,645	20.5
2	40,253	(9,491)	15,335	27,524	511,655	10,039	18.9
3	38,929	(8,951)	15,278	24,326	462,845	9,364	19.0
4	42,907	(12,369)	18,228	25,833	436,490	8,210	16.9
5	43,341	(11,472)	15,746	26,101	446,085	9,704	17.1
6	41,285	(10,756)	14,493	25,882	410,900	10,614	15.9
7	32,888	(10,286)	16,364	18,141	315,020	9,140	17.4
8	47,904	(12,067)	19,012	28,330	476,185	9,702	16.8
9	38,831	(11,911)	17,564	21,613	392,829	9,356	18.2
10	49,013	(11,656)	13,736	32,074	592,638	12,559	18.5
11	41,458	(7,285)	12,613	29,921	548,726	11,483	18.3
12	53,357	(10,897)	23,527	29,824	525,988	11,489	17.6

注 生産の()内数字は精製尿素で内数である。

石灰窒素

年月	生産量(t)		消費量 (t)	出荷量 (t)	出荷金額 (千円)	月末在庫量 (t)	平均出荷 単価 (円/kg)
	実数	N 100%換算					
44年計	313,713	68,255	143,259	181,868	4,610,558	34,726	25.4
45 "	275,138	59,855	132,760	166,291	4,512,970	10,812	27.1
46 "	261,504	56,550	70,826	165,852	4,977,193	35,811	30.0
47 "	167,352	36,725	28,364	143,191	4,553,869	31,606	31.8
47年1月	16,749	3,639	3,527	14,023	432,867	35,010	30.9
2	17,521	3,778	3,244	15,523	483,075	33,794	31.1
3	17,848	3,883	2,579	17,314	539,990	31,749	31.2
4	16,405	3,519	3,349	10,115	326,402	34,690	32.3
5	14,032	3,056	1,497	7,580	244,659	39,645	32.3
6	11,768	2,602	2,949	7,958	257,799	40,506	32.4
7	11,249	2,442	2,546	10,024	319,409	39,185	31.9
8	13,149	2,827	1,288	14,860	475,916	36,176	32.0
9	13,691	2,925	1,479	12,556	406,957	35,810	32.4
10	12,667	2,891	1,845	12,564	399,660	34,068	31.9
11	11,737	2,702	1,862	11,114	359,268	32,829	32.3
12	10,536	2,461	2,199	9,560	307,867	31,606	32.2

りん酸質肥料
過りん酸石灰

年月	生産量(t)		消費量 (t)	出荷量 (t)	出荷金額 (千円)	月末在庫量 (t)	平均出荷 単価 (円/kg)	企業体 月末在庫量 (t)
	実数	P ₂ O ₅ 100% 換算						
44年計	976,752	178,129	460,537	527,931	6,150,315	103,495	11.6	112,146
45 "	841,529	157,164	411,211	442,832	5,242,405	89,813	11.8	95,179
46 "	711,699	130,396	326,183	390,107	4,884,000	84,464	12.5	88,968
47 "	716,255	130,156	322,656	397,218	4,858,351	79,805	12.2	85,183
47年1月	55,982	10,167	26,006	33,866	420,003	80,141	12.4	85,690
2	75,396	13,856	32,482	43,263	544,596	79,514	12.6	86,810
3	83,220	15,000	40,699	52,489	671,859	69,317	12.8	78,500
4	70,097	12,716	34,026	40,565	499,665	64,748	12.3	72,108
5	65,200	11,889	31,430	24,384	301,547	74,116	12.4	80,077
6	48,873	8,838	20,245	23,420	268,960	79,226	11.5	84,521
7	39,245	6,888	18,021	13,892	169,648	86,562	12.2	91,067
8	53,676	9,668	22,122	23,813	295,110	94,204	12.4	98,362
9	51,628	9,476	22,800	27,280	336,304	95,755	12.3	99,760
10	60,420	11,040	25,003	41,162	477,690	90,028	11.6	94,411
11	56,091	10,349	27,672	31,884	383,345	86,566	12.0	91,030
12	56,427	10,269	22,150	41,200	489,624	79,805	11.9	85,183

溶成りん肥

年月	生産量(t)		消費量 (t)	出荷量 (t)	出荷金額 (千円)	月末在庫量 (t)	平均 出荷単価 (円/kg)	企業体 月末在庫量 (t)
	実数	P ₂ O ₅ 100% 換算						
44年計	564,901	128,956	23,183	489,542	7,525,718	178,923	15.4	179,053
45 "	472,892	98,781	22,643	446,329	6,815,044	181,263	15.3	182,183
46 "	404,122	83,281	15,339	422,061	6,744,764	147,350	16.0	150,607
47 "	424,739	87,630	16,023	407,945	6,908,501	146,873	16.9	149,439
47年1月	42,044	8,266	1,637	42,902	723,885	144,821	17.1	146,575
2	41,142	8,524	1,863	45,971	779,388	138,052	17.0	139,283
3	42,226	8,786	1,966	57,482	961,691	120,790	16.7	121,778
4	37,969	7,986	1,437	42,866	716,724	114,352	16.7	115,044
5	33,625	6,764	1,747	25,631	425,475	120,463	16.6	121,829
6	24,839	5,130	1,157	12,788	212,927	131,239	16.7	132,561
7	20,163	4,678	754	16,680	282,093	133,864	16.9	134,670
8	29,337	6,034	1,126	31,319	534,094	130,622	17.1	131,798
9	36,776	7,387	987	28,058	464,143	138,229	16.5	139,509
10	40,178	8,118	1,621	26,900	463,643	149,770	17.2	151,062
11	35,787	7,629	472	39,364	684,371	145,565	17.4	147,156
12	40,653	8,328	1,256	37,984	660,067	146,873	17.4	149,439

重過りん酸石灰

年月	生産量(t)		消費量 (t)	出荷量 (t)	出荷金額 (千円)	月末在庫量 (t)	平均 出荷単価 (円/kg)
	実数	P ₂ O ₅ 100% 換算					
44年計	121,527	48,166	21,842	94,724	2,301,377	18,356	24.3
45 "	77,862	30,690	8,865	73,396	1,753,866	13,486	23.9
46 "	71,062	30,470	9,711	66,812	1,670,230	7,030	25.0
47 "	94,334	37,824	13,726	77,318	2,006,440	244,458	26.0
47年1月	7,657	2,973	621	7,120	184,304	172,054	25.9
2	4,057	1,666	516	4,866	122,964	131,889	25.3
3	6,790	2,733	150	6,711	175,688	132,022	26.2
4	6,880	2,759	292	5,444	144,154	162,074	26.5
5	6,832	2,883	573	4,517	112,095	193,118	24.8
6	13,216	5,331	3,503	2,107	53,614	389,331	25.4
7	13,878	5,554	3,553	7,831	204,445	463,588	26.1
8	7,187	2,772	1,436	11,995	317,700	304,035	26.5
9	7,004	2,716	1,013	5,310	137,516	313,209	25.9
10	6,657	2,685	506	7,913	203,920	266,540	25.8
11	7,091	2,892	883	6,578	172,089	261,004	26.2
12	7,085	2,860	680	6,926	177,951	244,458	25.7

焼成りん肥

年月	生産量(t)		消費量 (t)	出荷量 (t)	出荷金額 (千円)	月末在庫量 (t)	平均 出荷単価 (円/kg)
	実数	P ₂ O ₅ 100% 換算					
44年計	78,336	31,621	100	79,220	2,012,187	8,448	25.4
45 "	74,721	29,156	-	74,685	1,896,870	7,756	25.4
46 "	85,636	30,878	6	82,788	2,102,823	10,375	25.4
47 "	103,293	35,696	3,761	102,043	2,591,892	6,905	25.4
47年1月	8,527	2,976	-	9,329	236,957	9,573	25.4
2	7,768	2,700	-	10,716	272,186	6,624	25.4
3	10,433	3,631	89	10,031	254,787	6,936	25.4
4	10,789	3,740	41	8,745	222,123	8,936	25.4
5	6,152	2,129	65	7,307	185,598	7,714	25.4
6	6,491	2,246	-	2,445	62,103	11,759	25.4
7	2,582	893	-	3,712	94,285	9,796	25.4
8	7,272	2,523	-	9,058	230,073	8,009	25.4
9	11,344	3,908	554	9,039	229,591	9,760	25.4
10	11,918	4,098	713	10,886	276,504	10,038	25.4
11	11,520	3,952	1,122	11,691	296,951	8,656	25.4
12	8,497	2,900	1,177	9,084	230,734	6,905	25.4

複合肥料(合計)

年月	生産量 (t)	消費量 (t)	出荷量 (t)	出荷金額 (千円)	月末在庫量 (t)	平均単価 (円/kg)	企業体 月末在庫量 (t)
44年計	3,780,870	1,078	3,679,371	89,955,233	657,447	24.4	836,506
45 "	3,546,778	2,030	3,513,932	87,930,625	682,321	25.0	912,605
46 "	3,285,309	578	3,290,251	86,482,659	668,662	26.3	892,317
47 "	3,406,568	2,371	3,424,228	91,527,345	648,526	26.7	836,229
47年1月	286,305	242	312,480	8,451,863	646,195	27.0	865,903
2	314,468	460	334,337	8,989,146	625,610	26.9	849,098
3	334,010	541	425,637	11,263,167	533,367	26.5	737,381
4	309,144	188	338,083	9,056,337	503,614	26.8	709,895
5	308,140	197	298,871	7,816,083	511,889	26.2	711,989
6	255,731	118	273,325	6,877,046	494,334	25.2	668,904
7	241,626	180	200,792	5,225,259	534,657	26.0	714,935
8	237,419	1	255,649	6,817,301	515,842	26.7	708,698
9	253,797	1	234,347	6,394,830	534,251	27.3	740,162
10	286,516	192	219,037	6,030,198	601,259	27.5	803,454
11	282,514	-	239,467	6,567,309	644,106	27.4	826,769
12	296,898	251	292,203	8,038,806	648,526	27.5	836,229

複合肥料(過りん酸系等)

年月	生産量 (t)	消費量 (t)	出荷量 (t)	出荷金額 (千円)	月末在庫量 (t)	平均単価 (円/kg)	企業体 月末在庫量 (t)
44年計	1,160,622	620	1,163,269	21,204,451	129,696	18.2	162,151
45 "	1,039,530	885	1,038,028	19,159,900	130,259	18.5	170,851
46 "	875,787	507	885,465	18,160,371	118,655	20.5	154,651
47 "	839,262	2,354	826,331	16,993,620	128,533	20.6	165,332
47年1月	72,854	242	74,254	1,575,840	116,823	21.2	152,614
2	86,779	460	89,041	1,842,801	114,017	20.7	151,919
3	96,632	541	116,953	2,318,050	93,400	19.9	129,843
4	84,746	188	92,052	1,882,480	85,835	20.5	121,877
5	78,068	197	81,398	1,673,592	82,212	20.6	118,108
6	61,580	118	63,071	1,292,150	80,447	20.5	111,682
7	43,765	174	34,100	700,160	89,777	20.5	120,398
8	46,116	1	48,319	1,017,698	87,421	21.1	119,088
9	57,574	-	54,682	1,104,213	50,318	20.2	126,930
10	67,999	182	55,841	1,189,248	102,297	21.3	135,317
11	67,096	-	52,143	1,086,060	117,270	20.8	152,357
12	76,053	251	64,477	1,311,328	128,533	20.3	165,332

注 複合肥料(過りん酸系等)の企業体月末在庫量には複合肥料(りん鉱石系)の企業体月末在庫量を含む。

複合肥料(りん鉱石系)

年月	生産量 (t)	消費量 (t)	出荷量 (t)	出荷金額 (千円)	月末在庫量 (t)	平均単価 (円/kg)	企業体 月末在庫量 (t)
44年計	66,840	-	67,893	1,308,878	6,153	19.3	
45 "	58,531	-	57,017	1,057,093	7,642	18.5	
46 "	55,647	-	50,505	943,046	10,720	18.7	
47 "	50,445	-	50,354	1,014,043	10,695	20.1	
47年1月	3,942	-	5,486	110,269	9,173	20.1	
2	6,046	-	5,053	101,913	10,149	20.2	
3	3,340	-	6,549	133,756	6,937	20.4	
4	5,497	-	4,040	80,396	8,362	19.9	
5	5,440	-	4,240	83,799	9,548	19.8	
6	657	-	3,736	73,923	6,468	19.8	
7	2,492	-	1,821	35,195	7,131	19.3	
8	3,330	-	2,806	56,698	7,625	20.2	
9	4,937	-	4,085	85,459	8,477	20.9	
10	3,255	-	4,633	93,445	7,099	20.2	
11	5,689	-	3,959	79,978	8,821	20.2	
12	5,820	-	3,946	79,212	10,695	20.1	

複合肥料（重過りん酸系）

年月	生産量 (t)	出荷量 (t)	出荷金額 (千円)	月末在庫量 (t)	平均単価 (円/kg)	企業体 月末在庫量 (t)
44年計
45 "
46 "	5,978	6,383	189,493	1,088	29.7	1,100
47 "	24,832	25,970	749,815	4,174	28.9	4,270
47年1月	2,570	2,503	75,737	5,424	30.3	5,506
2	3,798	2,796	80,615	6,598	28.8	6,613
3	3,338	5,392	165,630	4,533	30.7	4,557
4	2,113	2,448	84,725	4,197	34.6	4,256
5	2,002	1,348	38,748	4,852	28.7	4,914
6	792	559	15,907	5,088	28.5	5,135
7	1,289	510	14,520	5,861	28.5	5,911
8	669	351	10,362	6,179	29.5	6,214
9	366	995	29,652	5,492	29.8	5,539
10	1,570	2,099	62,982	4,963	30.0	5,030
11	3,157	4,080	96,248	4,040	23.6	4,101
12	2,988	2,889	74,689	4,174	25.9	4,270

注 複合肥料（重過りん酸系）は46年1月から新規に掲載した。

複合肥料（りん酸液系）

年月	生産量 (t)	消費量 (t)	出荷量 (t)	出荷金額 (千円)	月末在庫量 (t)	平均単価 (円/kg)	企業体 月末在庫量 (t)
44年計	2,035,531	418	1,971,821	55,486,456	426,182	28.1	609,086
45 "	2,011,658	1,145	1,977,673	56,294,627	454,155	28.5	678,852
46 "	1,913,802	15	1,921,224	56,276,208	441,747	29.3	626,515
47 "	2,018,741	10	2,032,703	60,046,169	425,898	29.5	578,890
47年1月	175,708	-	198,488	5,835,547	418,882	29.4	597,137
2	181,598	-	201,984	6,059,520	398,421	30.0	579,049
3	188,051	-	244,215	7,302,346	341,981	29.9	502,353
4	169,929	-	188,119	5,704,551	323,316	30.3	486,781
5	170,037	-	169,804	4,940,378	323,269	29.1	481,785
6	143,052	-	156,049	4,273,722	310,713	27.4	444,509
7	146,631	-	113,455	3,209,292	343,795	28.3	486,150
8	148,605	-	161,860	4,653,483	330,231	28.8	488,890
9	161,404	-	139,700	4,239,768	351,399	30.3	519,662
10	175,601	10	123,377	3,758,213	403,479	30.5	569,223
11	173,212	-	149,016	4,454,496	427,478	29.9	574,929
12	184,913	-	186,636	5,614,853	425,898	30.1	578,890

複合肥料（NK化成）

年月	生産量 (t)	消費量 (t)	出荷量 (t)	出荷金額 (千円)	月末在庫量 (t)	平均単価 (円/kg)	企業体 月末在庫量 (t)
44年計	311,815	-	283,936	5,699,191	51,874	20.1	65,269
45 "	248,221	-	248,322	5,097,526	51,493	20.5	62,902
46 "	222,805	56	234,795	4,943,282	38,789	21.1	52,361
47 "	222,426	1	221,051	4,798,604	39,764	21.7	48,208
47年1月	14,735	-	12,980	295,607	40,543	22.8	55,269
2	19,135	-	17,599	374,398	42,049	21.3	57,114
3	23,671	-	30,574	688,269	35,143	22.5	49,228
4	28,843	-	26,421	575,355	37,554	21.8	52,243
5	32,955	-	26,058	591,407	44,083	22.7	59,215
6	25,652	-	31,796	684,285	37,935	21.5	53,432
7	22,588	-	23,956	485,122	36,561	20.3	50,774
8	16,202	-	21,037	432,468	31,724	20.6	41,844
9	7,305	1	9,300	191,302	29,731	20.6	38,559
10	11,785	-	7,825	174,719	33,611	22.3	43,135
11	10,201	-	6,222	140,416	37,595	22.6	46,480
12	9,354	-	7,283	165,256	39,764	22.7	48,208

複合肥料(りん酸アンモニウム)

化学肥料(合計)(換算値)

年月	生産量 (t)	出荷量 (t)	出荷金額 (千円)	月末在庫量 (t)	平均単価 (円/kg)	企業体 月末在庫量 (t)	生産量(t)	
							窒素 N 100%換算	りん酸 P ₂ O ₅ 100%換算
44年計	206,062	192,452	6,256,257	43,542	32.5	-	2,093,365	799,160
45 "	188,838	192,892	6,321,479	38,772	32.8	-	1,987,784	720,189
46 "	211,290	191,879	5,970,259	57,663	31.1	57,690	1,877,756	670,030
47 "	250,862	267,819	7,925,094	39,462	29.6	39,529	2,173,353	722,119
47年1月	16,496	18,769	558,863	55,350	29.8	55,377	185,218	58,663
2	16,932	17,864	529,899	54,376	29.7	54,403	179,123	63,088
3	18,978	21,954	655,116	51,373	29.8	51,400	197,654	69,963
4	18,016	25,003	728,830	44,850	29.1	44,738	190,137	61,791
5	19,638	16,023	488,159	47,925	30.5	47,967	187,168	59,041
6	23,998	18,114	537,059	53,683	29.6	54,146	168,342	54,551
7	24,861	26,950	780,970	51,532	29.0	51,702	144,853	52,798
8	22,497	21,276	646,592	52,662	30.4	52,662	194,187	54,019
9	22,211	25,585	744,436	48,834	29.1	49,472	185,252	59,253
10	26,306	25,262	751,591	49,810	29.8	50,749	171,685	66,116
11	23,159	24,047	710,111	48,902	29.5	48,902	173,347	63,217
12	17,770	26,972	793,468	39,462	29.4	39,529	196,387	59,619

(2) アンモニア誘導品
液体アンモニアおよびアンモニア水(NH₃100%換算)

年月	生産量 (t)	消費量 (t)	出荷量 (t)	出荷金額 (千円)	月末在庫量 (t)	平均単価 (円/kg)
44年計	795,294	40,241	747,387	17,053,928	11,366	22.8
45 "	899,601	107,602	911,681	19,147,958	23,780	21.0
46 "	820,162	129,194	950,585	18,751,815	18,555	19.7
47 "	506,853	89,141	701,201	12,685,265	14,620	18.1
47年1月	51,899	6,530	64,990	1,151,957	17,688	17.7
2	50,465	6,123	56,408	1,103,988	26,547	19.6
3	45,266	6,133	62,296	1,184,472	26,337	19.0
4	33,097	6,477	56,591	1,062,615	21,205	18.8
5	39,053	9,820	55,036	992,116	21,540	18.0
6	47,352	7,956	59,412	1,111,985	24,063	18.7
7	49,858	6,289	72,013	1,120,682	15,572	15.6
8	46,616	6,927	60,230	1,186,385	17,915	19.7
9	36,633	7,990	46,386	890,606	16,898	19.2
10	36,462	7,440	51,792	841,192	16,295	16.2
11	30,770	8,430	57,285	994,270	14,358	17.4
12	39,382	9,026	58,762	1,044,997	14,620	17.8

注 アンモニア(NH₃100%換算)の内数である。

硝酸(98%換算)

年月	生産量 (t)	消費量 (t)	出荷量 (t)	出荷金額 (千円)	月末在庫量 (t)	平均単価 (円/kg)
44年計	422,521	238,982	184,749	3,920,183	5,737	21.2
45 "	433,497	275,384	218,219	4,419,630	5,999	20.3
46 "	527,647	327,457	217,038	4,351,594	7,184	20.0
47 "	650,169	462,105	209,400	3,981,615	8,905	19.0
47年1月	53,036	36,073	17,654	333,509	8,232	18.9
2	53,894	38,825	17,772	336,770	7,881	18.9
3	55,183	37,870	18,114	375,122	9,294	20.7
4	52,177	36,345	16,700	318,141	9,311	19.0
5	52,598	38,298	16,759	318,299	8,478	19.0
6	50,546	34,968	16,393	298,464	9,744	18.2
7	50,348	37,754	16,405	312,890	7,410	19.1
8	52,032	38,251	16,009	300,688	7,418	18.8
9	54,289	39,236	17,006	321,245	8,179	18.9
10	57,802	42,549	17,749	338,735	7,575	19.1
11	56,682	40,320	18,368	344,193	7,268	18.7
12	61,569	41,616	20,471	383,559	8,905	18.7

硝酸ナトリウム

亜硝酸ナトリウム

年月	生産量	消費量	出荷量	出荷金額	月末 在庫量 (t)	平均 出荷単価 (円/kg)	生産量	消費量	出荷量	出荷金額	月末 在庫量 (t)	平均 出荷単価 (円/kg)
	(t)	(t)	(t)	(千円)			(t)	(t)	(t)	(千円)		
44年計	16,379	25	16,648	529,161	472	31.8	17,514	99	17,419	1,020,677	643	58.6
45 "	21,204	40	20,344	632,324	1,292	31.1	20,893	139	20,576	1,196,219	885	58.1
46 "	18,735	50	18,774	559,108	1,199	29.8	21,628	250	21,496	1,170,524	771	54.5
47 "	21,230	40	21,522	606,339	1,535	28.2	22,643	32	22,879	1,148,817	552	50.2
47年1月	1,495	4	1,450	39,777	1,240	27.4	1,669	1	1,641	86,631	797	52.8
2	1,516	5	1,508	41,274	1,243	27.4	1,669	-	1,829	91,651	637	50.1
3	1,711	2	1,943	53,307	1,009	27.4	1,846	-	1,894	98,419	589	52.0
4	1,775	5	1,825	52,164	954	28.6	1,920	-	1,959	100,983	600	51.5
5	1,452	5	1,770	50,316	630	28.4	1,778	-	1,766	89,295	612	50.6
6	2,029	5	1,982	57,454	672	29.0	2,002	-	1,885	94,550	729	50.2
7	1,958	5	1,887	54,482	738	28.9	1,884	1	2,063	102,901	549	49.9
8	2,166	4	1,774	51,581	1,126	29.1	1,999	1	1,932	95,602	615	49.5
9	1,571	3	1,697	48,877	997	28.8	2,049	1	2,015	99,782	648	49.5
10	1,893	1	1,714	49,527	1,175	28.9	2,027	-	1,939	95,040	736	49.0
11	1,757	-	1,884	54,604	1,048	29.0	1,764	1	1,872	91,385	627	48.8
12	1,907	1	2,088	52,976	1,535	25.4	2,036	27	2,084	102,578	552	49.2

(3) カルシウムカーバイド
カルシウムカーバイド

年月	生産量(t)		受入量 (t)	消費量 (t)	出荷量 (t)	出荷金額 (千円)	月末在庫量 (t)	平均 出荷単価 (円/kg)
	実数	アセチレン 366ℓ/kg換算						
44年計	1,515,261	1,188,372	16,684	795,842	733,491	20,104,449	103,927	27.4
45 "	1,249,031	1,004,533	25,177	715,050	580,709	17,735,878	75,703	30.5
46 "	796,085	656,449	11,442	474,448	348,155	11,575,004	58,602	33.3
47 "	601,329	500,179	2,516	305,661	291,660	10,040,156	59,037	34.4
47年1月	52,180	43,763	58	29,518	25,395	856,462	55,924	33.7
2	43,410	36,283	29	20,264	25,694	870,752	47,404	33.9
3	53,380	44,769	2	28,093	27,705	957,244	44,987	34.6
4	59,208	49,666	146	24,598	26,527	915,109	53,212	34.5
5	60,757	51,283	645	23,809	24,050	837,785	66,598	34.8
6	54,693	45,513	82	27,358	25,217	868,557	68,772	34.4
7	54,052	45,341	32	25,615	23,812	810,920	73,428	34.1
8	41,571	34,334	36	23,983	22,572	773,469	68,478	34.3
9	38,670	31,802	222	24,671	20,498	695,859	62,201	33.9
10	42,770	34,862	973	26,754	23,766	860,499	55,367	36.2
11	49,878	40,940	263	24,916	21,579	738,635	59,013	34.2
12	50,760	41,623	28	26,082	24,845	854,865	59,037	34.4

(4) ソーダ工業薬品
か性ソーダ

粗重そう

年月	生産量(t)		消費量 (t)	出荷量 (t)	出荷金額 (千円)	月末在庫量 (t)	平均 出荷単価 (円/kg)	生産量 100%換算 (t)
	実数	100%換算						
44年計	2,272,457	2,205,694	827,412	1,459,530	33,256,586	31,649	22.8	1,166,587
45 "	2,684,969	2,605,544	956,103	1,715,153	37,191,597	40,255	21.7	1,231,035
46 "	2,895,959	2,809,057	1,144,334	1,750,007	37,837,499	41,344	21.6	1,278,567
47 "	2,987,948	2,899,681	1,201,268	1,779,702	38,820,022	49,289	21.8	1,300,408
47年1月	244,371	237,145	98,625	145,284	3,142,043	41,748	21.6	100,682
2	240,238	233,123	98,551	139,668	3,040,186	43,699	21.8	100,677
3	247,953	240,598	103,754	146,662	3,218,770	41,219	21.9	112,390
4	244,733	237,450	96,390	141,965	3,073,412	49,101	21.6	106,757
5	239,013	231,947	101,014	141,741	3,145,516	45,341	22.2	109,462
6	234,287	227,372	97,315	139,662	3,005,937	42,603	21.5	107,067
7	236,481	229,490	97,291	132,926	2,889,286	48,785	21.7	102,144
8	253,161	245,684	101,328	152,861	3,294,718	47,698	21.6	108,293
9	248,650	241,336	98,362	151,501	3,310,574	46,380	21.9	115,690
10	255,235	247,716	98,705	160,473	3,501,788	42,400	21.8	110,732
11	264,294	256,535	101,228	159,107	3,516,814	46,336	22.1	111,154
12	279,532	271,285	108,705	167,852	3,680,978	49,289	21.9	115,360

ソーダ灰(合計)

年月	生産量(t)		消費量 (t)	出荷量 (t)	出荷金額 (千円)	月末在庫量 (t)	平均単価 (円/kg)
	実数	100%換算					
44年計	1,170,492	1,163,664	35,222	1,132,160	22,138,750	17,133	19.6
45 "	1,237,180	1,230,216	42,279	1,189,983	22,561,655	21,069	19.0
46 "	1,285,484	1,278,567	46,732	1,229,734	23,545,278	28,934	19.1
47 "	1,307,608	1,300,408	47,261	1,269,575	24,534,414	18,136	19.3
47年1月	101,228	100,682	4,597	93,785	1,813,011	31,629	19.3
2	101,340	100,677	3,726	99,151	1,910,124	29,941	19.3
3	113,061	112,390	3,367	105,590	2,049,323	33,865	19.4
4	107,855	106,757	3,403	101,251	1,958,735	36,402	19.3
5	110,075	109,462	4,032	111,986	2,158,527	30,317	19.3
6	107,672	107,067	3,860	107,420	2,069,197	26,542	19.3
7	102,698	102,144	3,986	105,136	2,027,139	19,954	19.3
8	108,849	108,293	4,167	107,658	2,093,918	16,874	19.4
9	116,315	115,690	4,072	109,446	2,114,054	19,578	19.3
10	111,293	110,732	4,453	106,743	2,058,718	19,595	19.3
11	111,729	111,154	4,086	108,272	2,096,384	18,873	19.4
12	115,993	115,360	3,512	113,137	2,185,284	18,136	19.3

ソーダ灰(軽灰)

年月	生産量(t)		消費量 (t)	出荷量 (t)	出荷金額 (千円)	月末在庫量 (t)	平均単価 (円/kg)
	実数	100%換算					
44年計	166,463	165,498	344	165,989	3,268,561	3,203	19.7
45 "	203,024	201,745	80	198,506	3,809,583	7,558	19.2
46 "	170,764	169,758	393	171,933	3,391,895	5,931	19.7
47 "	174,549	173,530	140	176,559	3,520,793	3,624	19.9
47年1月	14,583	14,501	9	12,260	247,140	8,241	20.2
2	13,852	13,772	12	14,156	283,613	7,922	20.0
3	16,001	15,903	9	15,791	306,841	8,110	19.4
4	14,919	14,832	10	16,669	329,085	6,344	19.7
5	17,475	17,375	15	17,243	339,829	6,555	19.7
6	15,813	15,716	14	15,561	299,779	6,786	19.3
7	13,557	13,478	16	15,617	305,815	4,628	19.6
8	13,023	12,949	8	13,293	272,076	4,346	20.5
9	12,452	12,377	13	12,608	253,650	4,169	20.1
10	14,818	14,733	12	14,717	298,094	4,250	20.3
11	14,625	14,543	8	13,518	275,816	5,339	20.4
12	13,431	13,351	14	15,126	309,055	3,624	20.4

ソーダ灰(重灰)

年月	生産量(t)		消費量 (t)	出荷量 (t)	出荷金額 (千円)	月末在庫量 (t)	平均単価 (円/kg)
	実数	100%換算					
44年計	1,004,029	998,166	34,878	966,171	18,870,189	13,930	19.5
45 "	1,034,156	1,028,471	42,199	991,477	18,752,072	13,511	18.9
46 "	1,114,720	1,108,809	46,339	1,057,801	20,153,383	23,003	19.1
47 "	1,133,059	1,126,878	47,121	1,093,016	21,013,621	14,512	19.2
47年1月	86,645	86,181	4,588	81,525	1,565,871	23,388	19.2
2	87,488	86,905	3,714	84,995	1,626,511	22,019	19.1
3	97,060	96,487	3,358	89,799	1,742,482	25,755	19.4
4	92,436	91,925	3,393	84,582	1,629,650	30,058	19.3
5	92,600	92,087	4,017	94,743	1,818,698	23,762	19.2
6	91,859	91,351	3,846	91,859	1,769,418	19,756	19.3
7	89,141	88,666	3,970	89,519	1,721,324	15,326	19.2
8	95,826	95,344	4,159	94,365	1,821,842	12,528	19.3
9	103,863	103,313	4,059	96,838	1,860,404	15,409	19.2
10	96,475	95,999	4,441	92,026	1,760,624	15,345	19.1
11	97,104	96,611	4,078	94,754	1,820,568	13,534	19.2
12	102,562	102,009	3,498	98,011	1,876,229	14,512	19.1

液体塩素

塩酸ガス(100%換算)(合計)

年月	生産量 (t)	消費量 (t)	出荷量 (t)	出荷金額 (千円)	月末 在庫量 (t)	平均出 荷単価 (円/kg)	生産量 (t)	消費量 (t)	出荷量 (t)	出荷金額 (千円)	月末 在庫量 (t)	平均出 荷単価 (円/kg)
44年計	366,640	75,872	290,509	7,903,758	2,498	27.2	218,724	198,151	20,578	726,987	16	35.3
45 "	432,052	84,821	347,705	9,495,449	3,091	27.3	201,189	188,971	12,204	592,034	28	48.5
46 "	439,732	97,583	341,551	9,331,084	3,434	27.3	136,038	124,903	11,038	588,049	25	53.3
47 "	448,038	102,737	345,342	9,156,635	3,374	26.5	108,510	97,845	10,656	556,778	34	52.3
47年1月	34,938	8,105	26,380	704,971	3,888	26.7	9,738	8,967	772	41,666	24	54.0
2	34,284	7,073	27,176	726,132	3,922	26.7	9,285	8,443	846	46,985	20	55.5
3	36,907	8,831	28,709	763,710	3,285	26.6	9,111	8,120	982	49,525	29	50.4
4	35,891	8,875	26,630	698,345	3,671	26.2	7,683	6,801	893	46,545	18	52.1
5	33,739	8,644	24,924	657,992	3,841	26.4	9,561	8,675	881	44,943	23	51.0
6	35,490	8,359	27,600	722,201	3,369	26.2	9,595	8,643	950	46,614	25	49.1
7	38,248	8,778	28,523	759,650	4,313	26.6	9,285	8,340	932	46,954	38	50.4
8	38,517	9,012	30,337	801,487	3,481	26.4	8,842	7,894	950	44,996	36	47.4
9	37,743	8,151	30,058	803,308	3,010	26.7	7,775	6,891	905	48,373	15	53.5
10	39,399	7,567	31,209	830,220	3,632	26.6	8,845	7,900	926	47,764	34	51.6
11	41,125	9,150	31,678	838,048	3,928	26.5	9,080	8,409	681	41,896	24	61.5
12	41,757	10,192	32,118	850,571	3,374	26.5	9,710	8,762	938	50,517	34	53.9

塩酸ガス(100%換算)(合成)

塩酸ガス(100%換算)(副生)

年月	生産量 (t)	消費量 (t)	出荷量 (t)	出荷金額 (千円)	月末 在庫量 (t)	平均出 荷単価 (円/kg)	生産量 (t)	消費量 (t)	出荷量 (t)	出荷金額 (千円)	月末 在庫量 (t)	平均出 荷単価 (円/kg)
44年計	168,603	148,030	20,578	726,987	16	35.3	50,121	50,121	-	-	-	-
45 "	144,459	132,241	12,204	592,034	28	48.5	56,730	56,730	-	-	-	-
46 "	90,513	79,378	11,038	588,049	25	53.3	45,525	45,525	-	-	-	-
47 "	71,632	60,967	10,656	556,778	34	52.3	36,878	36,878	-	-	-	-
47年1月	6,601	5,830	772	41,666	24	54.0	3,137	3,137	-	-	-	-
2	5,759	4,917	846	46,985	20	55.5	3,526	3,526	-	-	-	-
3	6,548	5,557	982	49,525	29	50.4	2,563	2,563	-	-	-	-
4	4,676	3,794	893	46,545	18	52.1	3,007	3,007	-	-	-	-
5	6,589	5,703	881	44,943	23	51.0	2,972	2,972	-	-	-	-
6	6,235	5,283	950	46,614	25	49.1	3,360	3,360	-	-	-	-
7	5,988	5,043	932	46,954	38	50.4	3,297	3,297	-	-	-	-
8	5,587	4,639	950	44,996	36	47.4	3,255	3,255	-	-	-	-
9	5,590	4,706	905	48,373	15	53.5	2,185	2,185	-	-	-	-
10	5,958	5,013	926	47,764	34	51.6	2,887	2,887	-	-	-	-
11	5,823	5,152	681	41,896	24	61.5	3,257	3,257	-	-	-	-
12	6,278	5,330	938	50,517	34	53.9	3,432	3,432	-	-	-	-

塩酸(35%換算)(合計)

年月	生産量 (t)	消費量 (t)	出荷量 (t)	出荷金額 (千円)	月末在庫量 (t)	平均出荷単価 (円/kg)
44年計	992,213	304,689	685,376	5,713,958	9,720	8.3
45 "	1,137,154	334,717	797,429	6,959,697	14,468	8.7
46 "	1,214,105	413,741	797,817	6,964,938	16,624	8.7
47 "	1,246,815	478,031	768,303	6,150,250	17,045	8.0
47年1月	101,209	36,291	62,581	520,536	18,956	8.3
2	96,603	34,622	62,184	498,117	18,758	8.0
3	105,600	38,439	66,671	518,725	19,250	7.8
4	98,784	35,861	63,415	502,225	18,742	7.9
5	100,915	36,065	64,664	514,472	18,920	8.0
6	103,920	40,394	64,498	517,968	17,945	8.0
7	103,393	40,850	61,331	499,494	19,156	8.1
8	104,356	44,855	59,070	486,324	19,574	8.2
9	105,548	42,240	64,963	517,222	17,918	8.0
10	110,500	42,931	65,249	521,710	20,232	8.0
11	105,991	42,187	65,449	513,493	18,578	7.8
12	109,996	43,296	68,228	539,964	17,045	7.9

塩酸 (35%換算) (合成)

塩酸 (35%換算) (副生)

年月	生産量 (t)	消費量 (t)	出荷量 (t)	出荷金額 (千円)	月末 在庫量 (t)	平均出 荷単価 (円/kg)	生産量 (t)	消費量 (t)	出荷量 (t)	出荷金額 (千円)	月末 在庫量 (t)	平均出 荷単価 (円/kg)
44年計	608,955	230,668	378,452	3,721,715	4,646	9.8	383,258	74,021	306,924	1,991,883	5,074	6.5
45 "	667,431	242,313	424,470	4,282,327	5,210	10.1	469,723	92,404	372,959	2,677,370	9,258	7.2
46 "	681,331	289,497	389,946	3,875,089	5,762	9.9	532,774	124,244	407,871	3,089,849	9,862	7.6
47 "	627,683	296,013	330,783	3,106,949	7,593	9.4	619,132	182,018	437,520	3,043,301	9,452	7.0
47年1月	54,806	25,010	28,968	280,882	7,588	9.7	46,403	11,281	33,613	239,654	11,368	7.2
2	51,330	24,159	27,105	256,976	7,656	9.5	45,273	10,463	35,079	241,141	11,102	6.9
3	50,750	25,175	26,245	254,992	6,987	9.7	54,850	13,264	40,426	263,733	12,263	6.5
4	51,659	24,774	26,504	247,853	7,363	9.4	47,125	11,087	33,911	254,372	11,379	6.9
5	50,631	23,180	26,174	245,282	8,634	9.4	50,284	12,885	38,490	269,190	10,286	7.0
6	50,179	23,349	28,137	263,407	7,322	9.4	53,741	17,045	36,361	254,561	10,623	7.0
7	53,584	26,270	27,196	254,448	7,432	9.4	49,809	14,580	34,135	245,046	11,724	7.2
8	54,103	26,872	27,069	252,747	7,587	9.3	50,253	17,983	32,001	233,577	11,987	7.3
9	52,264	24,155	27,810	260,481	7,878	9.4	53,284	18,085	37,153	256,741	10,040	6.9
10	53,747	25,632	27,706	256,964	8,282	9.3	56,753	17,299	37,543	264,746	11,950	7.1
11	50,695	23,389	28,061	259,002	7,519	9.2	55,296	18,798	37,388	254,491	11,059	6.8
12	53,935	24,048	29,808	273,915	7,593	9.2	56,061	19,248	38,420	266,049	9,452	6.9

注 合成塩酸工場の塩酸ガス製造用の合成塩酸は含まない。

注 ガスの状態で消費または出荷するもの、および他に利用せず廃棄するものは含まない。

さらし粉 (合計) (実数)

さらし粉 (実数)

年月	生産量 (t)	消費量 (t)	出荷量 (t)	出荷金額 (千円)	月末 在庫量 (t)	平均出 荷単価 (円/kg)	生産量 (t)	出荷量 (t)	出荷金額 (千円)	月末 在庫量 (t)	平均出 荷単価 (円/kg)
44年計	20,548	16	20,609	1,626,122	682	78.9	1,584	1,649	37,875	18	23.0
45 "	24,241	31	24,147	2,089,826	695	86.5	947	947	22,432	7	23.7
46 "	23,118	42	23,304	2,186,150	493	93.8	778	745	19,213	40	25.8
47 "	35,452	65	31,196	3,169,194	4,652	101.6	486	482	13,383	44	27.8
47年1月	2,951	5	2,837	278,545	571	98.2	47	50	1,379	37	27.6
2	2,637	7	2,336	206,537	865	88.4	61	61	1,632	19	26.8
3	2,931	8	2,901	295,023	886	101.7	24	16	440	27	27.5
4	3,331	6	3,065	319,068	1,146	104.1	44	43	1,204	28	28.0
5	3,117	6	2,651	274,357	1,607	103.5	41	63	1,764	6	28.0
6	3,181	8	2,709	292,830	2,069	108.1	45	46	1,280	5	27.8
7	2,954	5	2,706	278,835	2,313	103.0	48	46	1,288	7	28.0
8	2,703	5	2,859	299,501	2,153	104.8	67	67	1,876	7	28.0
9	2,962	5	2,319	243,388	2,790	105.0	45	13	364	39	28.0
10	2,895	4	2,228	219,092	3,453	98.3	2	21	588	20	28.0
11	2,722	3	2,579	252,727	3,594	98.0	34	46	1,288	8	28.0
12	3,068	3	2,006	209,291	4,652	104.3	46	10	280	44	28.0

高度さらし粉 (実数)

さらし液 (有効塩素, 8%換算)

年月	生産量 (t)	消費量 (t)	出荷量 (t)	出荷金額 (千円)	月末 在庫量 (t)	平均出 荷単価 (円/kg)	生産量 (t)	消費量 (t)	出荷量 (t)	出荷金額 (千円)	月末 在庫量 (t)	平均出 荷単価 (円/kg)
44年計	18,964	16	18,960	1,588,247	664	83.8	410,932	100,707	310,409	1,198,908	2,262	3.9
45 "	23,294	31	23,200	2,067,394	688	89.1	432,023	94,692	336,832	1,306,523	2,638	3.9
46 "	22,340	42	22,559	2,166,937	423	96.1	417,880	82,026	336,389	1,325,522	2,006	3.9
47 "	34,966	65	30,714	3,155,811	4,608	102.7	390,269	68,745	321,366	1,242,789	2,028	3.9
47年1月	2,904	5	2,787	277,166	534	99.4	33,952	6,604	27,564	106,224	1,787	3.9
2	2,594	7	2,275	204,905	846	90.1	32,754	6,123	26,429	101,837	1,957	3.9
3	2,907	8	2,885	294,583	859	102.1	32,287	6,373	25,841	99,778	2,015	3.9
4	3,287	6	3,022	317,864	1,118	105.2	32,157	5,542	26,322	101,673	2,305	3.9
5	3,076	6	2,588	272,593	1,601	105.3	30,683	5,620	25,340	98,413	2,024	3.9
6	3,136	8	2,663	291,550	2,064	109.5	32,331	5,587	26,593	103,122	2,172	3.9
7	2,906	5	2,660	277,547	2,306	104.3	32,232	5,473	26,723	103,275	2,202	3.9
8	2,636	5	2,792	297,625	2,146	106.6	32,260	5,886	26,676	102,944	1,900	3.9
9	2,917	5	2,306	243,024	2,751	105.4	33,180	6,018	26,871	103,527	2,187	3.9
10	2,893	4	2,207	218,504	3,433	99.0	32,740	5,115	27,522	106,384	2,285	3.9
11	2,688	3	2,533	251,439	3,586	99.3	33,015	5,407	27,562	107,054	2,310	3.9
12	3,022	3	1,996	209,011	4,608	104.7	32,678	4,997	27,923	108,558	2,028	3.9

炭酸水素ナトリウム

塩化カルシウム (固型換算)

年月	生産量 (t)	消費量 (t)	出荷量 (t)	出荷金額 (千円)	月末 在庫量 (t)	平均出 荷単価 (円/kg)	生産量 (t)	消費量 (t)	出荷量 (t)	出荷金額 (千円)	月末 在庫量 (t)	平均出 荷単価 (円/kg)
44年計	33,364	305	33,230	968,022	1,453	29.1	141,265	8,456	132,132	1,745,030	7,145	13.2
45 "	37,269	67	36,487	1,044,580	2,154	28.6	153,999	9,028	148,760	1,866,842	3,274	12.5
46 "	39,680	589	39,669	1,140,490	1,420	28.8	184,592	8,822	175,530	2,354,757	3,299	13.4
47 "	46,303	119	44,782	1,281,514	2,787	28.6	180,827	7,092	169,768	2,323,753	7,000	13.7
47年1月	3,544	16	3,066	87,093	1,883	28.4	15,686	714	14,061	194,187	4,191	13.8
2	3,591	4	3,652	104,387	1,816	28.6	15,516	583	13,548	188,357	5,572	13.9
3	3,626	7	3,909	112,308	1,524	28.7	16,169	571	12,816	175,272	8,351	13.7
4	3,699	14	2,694	74,035	2,506	27.5	13,320	558	12,205	162,083	8,908	13.3
5	3,695	2	3,922	110,691	2,275	28.2	13,877	549	13,742	183,551	8,462	13.4
6	3,998	3	3,774	107,681	2,495	28.5	13,920	508	12,409	166,596	9,372	13.4
7	4,108	12	3,667	102,707	2,918	28.0	14,259	520	14,511	195,021	8,543	13.4
8	4,071	20	4,023	114,148	2,944	28.4	17,726	625	18,818	254,437	6,799	13.5
9	3,999	12	3,555	101,669	3,373	28.6	14,334	509	12,229	169,853	8,393	13.9
10	3,911	9	4,063	117,059	3,207	28.8	13,068	733	11,448	162,434	9,275	14.2
11	3,953	11	3,968	117,114	3,179	29.5	15,360	612	14,875	210,551	9,128	14.2
12	4,108	9	4,489	132,622	2,787	29.5	17,592	610	19,106	261,411	7,000	13.7

金属ナトリウム

塩素酸ナトリウム

年月	生産量 (t)	消費量 (t)	出荷量 (t)	出荷金額 (千円)	月末 在庫量 (t)	平均出 荷単価 (円/kg)	生産量 (t)	消費量 (t)	出荷量 (t)	出荷金額 (千円)	月末 在庫量 (t)	平均出 荷単価 (円/kg)
44年計	1,127	109	1,083	253,848	135	234.4	51,105	9,892	43,001	3,409,686	6,988	79.3
45 "	1,356	169	1,036	249,005	284	240.4	58,366	10,120	45,756	3,748,897	11,105	81.9
46 "	2,429	189	2,038	446,486	486	219.1	58,378	10,281	46,017	3,651,568	13,998	79.4
47 "	2,005	412	1,753	392,165	329	223.7	49,406	9,148	44,296	3,445,144	10,079	77.8
47年1月	150	35	135	31,821	465	235.7	4,679	936	3,090	241,227	14,583	78.1
2	168	34	153	36,287	447	237.2	4,646	870	3,157	246,413	15,236	78.1
3	165	28	148	38,649	436	261.1	5,019	867	4,140	322,695	15,307	77.9
4	141	32	139	31,105	405	223.8	4,529	782	4,706	369,640	14,410	78.5
5	150	33	140	31,129	383	222.3	4,386	794	4,805	377,062	13,197	78.5
6	171	31	150	32,187	373	214.6	3,794	729	3,447	270,063	12,821	78.3
7	180	32	136	29,268	385	215.2	3,765	612	4,085	320,293	11,896	78.4
8	159	37	152	32,884	356	216.3	3,649	703	4,031	316,812	10,822	78.6
9	179	35	158	34,032	342	215.4	3,762	634	3,375	257,066	10,577	76.2
10	173	36	162	36,735	318	226.8	3,607	744	2,861	217,324	10,586	76.0
11	166	44	124	25,346	317	204.4	3,657	705	2,934	229,303	10,604	78.2
12	203	35	156	32,722	329	209.8	3,913	772	3,665	277,246	10,079	75.6

亜塩素酸ナトリウム (100%換算)

次亜塩素酸ナトリウム溶液 (12%換算)

年月	生産量 (t)	出荷量 (t)	出荷金額 (千円)	月末 在庫量 (t)	平均出 荷単価 (円/kg)	生産量 (t)	消費量 (t)	出荷量 (t)	出荷金額 (千円)	月末 在庫量 (t)	平均出 荷単価 (円/kg)
44年計	4,082	4,104	1,316,399	184	320.8	369,167	18,327	350,724	3,349,404	1,399	9.5
45 "	4,728	4,705	1,481,805	206	314.9	491,689	37,162	453,081	4,231,070	1,684	9.3
46 "	5,120	5,250	1,627,012	76	309.9	645,869	55,738	587,460	5,376,168	2,128	9.2
47 "	5,598	5,545	1,679,209	130	302.8	707,638	60,688	646,290	5,758,954	2,253	8.9
47年1月	415	368	113,283	123	307.8	54,672	5,865	48,578	432,961	2,230	8.9
2	432	451	139,483	104	309.3	56,654	5,993	50,524	446,822	2,336	8.8
3	458	443	136,288	119	307.6	59,630	5,507	54,014	476,729	2,423	8.8
4	477	459	140,255	137	305.6	54,883	5,647	49,184	439,116	2,462	8.9
5	494	500	154,288	131	308.6	58,316	4,863	53,521	479,659	2,388	9.0
6	495	448	138,551	178	309.3	61,954	5,151	56,534	507,214	2,528	9.0
7	441	468	149,095	150	318.6	62,146	5,926	56,150	505,799	2,551	9.0
8	444	440	122,843	154	279.2	60,983	4,951	56,202	507,624	2,330	9.0
9	463	486	138,255	131	284.5	60,502	4,537	55,916	499,402	2,343	8.9
10	475	484	142,177	123	293.8	59,433	4,341	54,590	485,849	2,822	8.9
11	468	484	144,703	108	299.0	58,526	4,006	54,716	478,103	2,590	8.7
12	536	514	159,988	130	311.3	59,939	3,901	56,361	499,676	2,253	8.9

(5) 高圧ガス
酸素(総合計)

年月	生産量 (10 ³ m ³)	受入量 (10 ³ m ³)	消費量 (10 ³ m ³)	出荷量 (10 ³ m ³)	出荷金額 (千円)	月末在庫量 (10 ³ m ³)	平均単価 (円/m ³)
44年計	6,232,458	772,331	3,462,304	3,358,976	32,904,806	8,341	9.8
45 "	7,418,014	958,292	3,500,943	4,711,902	42,169,550	9,702	8.9
46 "	7,793,063	833,114	3,270,784	5,130,160	41,925,697	13,869	8.2
47 "	7,342,092	866,850	2,638,479	5,420,534	43,284,054	14,822	8.0
47年 1月	556,253	58,456	229,408	377,008	3,126,124	11,275	8.3
2	545,597	58,022	208,872	378,824	3,215,909	12,484	8.5
3	567,491	58,178	213,918	399,350	3,321,963	13,148	8.3
4	548,668	58,602	208,052	387,412	3,221,265	13,712	8.3
5	574,024	67,685	208,814	418,277	3,421,078	14,145	8.2
6	569,649	65,871	202,738	420,753	3,512,929	13,897	8.3
7	596,153	73,015	210,454	445,670	3,598,838	12,413	8.1
8	632,525	72,821	219,110	473,075	3,671,808	12,352	7.8
9	627,801	79,932	207,482	486,239	3,856,473	14,345	7.9
10	694,637	87,069	238,074	533,295	4,067,908	13,886	7.6
11	684,961	88,882	236,276	525,210	3,992,824	14,601	7.6
12	744,333	98,317	255,281	575,421	4,276,935	14,822	7.4

酸素・空気分留法(合計)

年月	生産量 (10 ³ m ³)	受入量 (10 ³ m ³)	消費量 (10 ³ m ³)	出荷量 (10 ³ m ³)	出荷金額 (千円)	月末在庫量 (10 ³ m ³)	平均単価 (円/m ³)
44年計	6,222,791	772,246	3,642,181	3,349,294	32,617,926	8,326	9.7
45 "	7,408,469	958,198	3,500,655	4,702,570	41,862,213	9,679	8.9
46 "	7,784,640	833,084	3,270,726	5,121,807	41,641,500	13,859	8.1
47 "	7,335,764	966,635	2,638,262	5,414,016	43,070,264	14,811	8.0
47年 1月	555,741	58,455	229,407	376,496	3,107,210	11,265	8.3
2	545,022	58,020	208,871	378,250	3,196,799	12,473	8.5
3	566,926	58,175	213,708	398,786	3,304,221	13,140	8.3
4	548,148	58,600	208,051	386,891	3,204,481	13,705	8.3
5	573,488	67,682	208,814	417,741	3,405,289	14,137	8.2
6	569,081	65,870	202,738	420,181	3,495,066	13,889	8.3
7	595,599	73,013	210,454	445,116	3,581,524	12,404	8.0
8	631,997	72,817	219,110	472,544	3,655,122	12,345	7.7
9	627,241	79,920	207,481	485,667	3,834,954	14,340	7.9
10	694,164	87,010	238,073	532,768	4,051,288	13,881	7.6
11	684,487	88,822	236,275	524,677	3,975,058	14,596	7.6
12	743,870	98,251	255,280	574,899	4,259,252	14,811	7.4

酸素・空気分留法(ガス)(合計)

年月	生産量 (10 ³ m ³)	受入量 (10 ³ m ³)	消費量 (10 ³ m ³)	出荷量 (10 ³ m ³)	出荷金額 (千円)	月末在庫量 (10 ³ m ³)	平均単価 (円/m ³)
44年計	5,639,804	378,067	3,445,160	2,499,190	15,453,693	145	6.2
45 "	6,731,447	447,298	3,454,435	3,666,312	20,795,277	111	5.7
46 "	7,171,641	463,098	3,267,283	4,239,870	24,405,471	112	5.8
47 "	6,766,326	487,268	2,632,389	4,565,947	27,382,536	124	6.0
47年 1月	512,827	31,648	229,261	309,590	1,814,189	114	5.9
2	496,828	29,286	208,651	310,885	1,889,223	111	6.1
3	516,572	27,859	213,708	327,382	1,951,735	115	6.0
4	503,683	30,104	207,653	322,680	1,997,967	110	6.2
5	528,554	36,379	208,364	350,856	2,154,003	124	6.1
6	522,398	35,900	202,140	352,789	2,208,016	116	6.3
7	550,496	41,696	209,992	375,879	2,311,959	121	6.2
8	588,462	42,472	218,697	407,367	2,460,147	126	6.0
9	579,123	43,947	206,766	412,423	2,546,029	117	6.2
10	643,786	53,146	237,299	456,101	2,677,606	99	5.9
11	632,848	55,269	235,452	448,332	2,576,607	116	5.7
12	690,749	59,562	254,406	491,663	2,795,055	124	5.7

酸素・空気分留法（液化）（合計）

年月	生産量 (10^3m^3)	受入量 (10^3m^3)	消費量 (10^3m^3)	出荷量 (10^3m^3)	出荷金額 (千円)	月末在庫量 (10^3m^3)	平均 出荷単価 (円/ m^3)
44年計	582,987	394,179	17,021	850,104	17,164,233	8,181	20.2
45 "	677,022	510,900	46,220	1,036,258	21,066,936	9,568	20.3
46 "	612,999	369,986	3,443	881,937	17,236,029	13,747	19.5
47 "	569,438	379,367	6,082	848,069	15,687,728	14,687	19.0
47年1月	42,914	26,807	146	66,906	1,293,021	11,151	19.3
2	48,194	28,734	220	67,365	1,307,576	12,362	19.4
3	50,354	30,316	209	71,404	1,352,486	13,025	18.9
4	44,465	28,496	398	64,211	1,206,514	13,595	18.8
5	44,934	31,303	450	66,885	1,251,286	14,013	18.7
6	46,683	29,970	598	67,392	1,287,050	13,773	19.1
7	45,103	31,317	462	69,237	1,269,565	12,283	18.3
8	43,535	30,345	413	65,177	1,194,975	12,219	18.3
9	48,118	35,973	715	73,244	1,288,925	14,223	17.6
10	50,378	33,864	774	76,667	1,373,682	13,782	17.9
11	51,639	33,553	823	76,345	1,398,451	14,480	18.3
12	53,121	38,689	874	83,236	1,464,197	14,687	17.6

酸素・水電解法（合計）

年月	生産量 (10^3m^3)	受入量 (10^3m^3)	消費量 (10^3m^3)	出荷量 (10^3m^3)	出荷金額 (千円)	月末在庫量 (10^3m^3)	平均 出荷単価 (円/ m^3)
44年計	9,667	85	123	9,682	286,880	15	29.6
45 "	9,545	94	288	9,332	307,337	23	32.9
46 "	8,423	30	58	8,353	284,197	10	34.0
47 "	6,328	215	8	6,518	213,790	11	32.8
47年1月	512	1	1	512	18,914	10	36.9
2	575	2	1	574	19,110	11	33.3
3	565	3	1	564	17,742	8	31.4
4	520	2	1	521	16,784	7	32.2
5	536	3	-	536	15,789	8	29.4
6	568	1	-	572	17,863	8	29.0
7	554	2	-	554	17,314	9	31.3
8	528	4	-	531	16,686	7	31.4
9	560	12	1	572	21,519	5	37.6
10	473	59	1	527	16,620	5	31.5
11	474	60	1	533	17,766	5	33.3
12	463	66	1	522	17,683	11	33.9

注 酸素水電解法は高圧ガス容器詰のもの。

酸素・専業工場（合計）

年月	生産量 (10^3m^3)	受入量 (10^3m^3)	消費量 (10^3m^3)	出荷量 (10^3m^3)	出荷金額 (千円)	月末在庫量 (10^3m^3)	平均 出荷単価 (円/ m^3)
44年計	2,611,742	395,710	334	2,855,937	29,278,129	8,117	10.3
45 "	3,453,266	506,780	2,938	3,842,395	36,565,675	9,436	9.5
46 "	3,910,842	382,537	3,826	4,111,016	35,495,510	13,181	8.6
47 "	3,954,180	393,108	5,873	4,223,480	35,563,170	13,969	8.4
47年1月	271,020	27,032	243	291,289	2,567,955	10,359	8.8
2	275,262	28,673	399	289,562	2,619,233	11,740	9.0
3	284,187	30,360	324	303,923	2,692,487	12,461	8.9
4	286,398	28,653	445	304,915	2,675,147	13,123	8.8
5	297,072	31,263	576	318,232	2,803,989	13,111	8.7
6	297,995	31,538	473	319,255	2,859,112	12,861	8.9
7	323,876	33,504	292	346,607	2,959,953	11,990	8.5
8	344,359	31,794	431	366,654	2,995,755	11,725	8.2
9	358,505	39,468	585	385,899	3,198,356	13,710	8.3
10	399,697	35,759	655	426,616	3,366,698	12,995	7.9
11	393,646	34,996	647	418,415	3,314,453	13,745	7.9
12	422,163	40,068	803	452,113	3,510,032	13,969	7.8

注 専業工場とは酸素を主として生産しているもの。また、酸素以外の高圧ガスを併産している工場である。

酸素・空気分留法(ガス)(専業工場)

年月	生産量 (10 ³ m ³)	受入量 (10 ³ m ³)	消費量 (10 ³ m ³)	出荷量 (10 ³ m ³)	出荷金額 (千円)	月末在庫量 (10 ³ m ³)	平均 出荷単価 (円/m ³)
44年計	2,054,930	27,031	-	2,036,433	12,718,629	65	6.2
45 "	2,809,728	47,806	-	2,841,486	16,168,295	38	5.7
46 "	3,350,743	22,037	972	3,288,008	19,240,934	38	5.9
47 "	3,453,300	25,040	1,804	3,449,858	21,066,566	25	6.1
47年1月	233,788	783	209	230,413	1,370,000	33	5.9
2	232,825	867	195	228,706	1,416,627	34	6.2
3	240,190	982	222	239,398	1,447,919	30	6.1
4	246,387	1,067	225	245,580	1,547,141	31	6.3
5	258,701	954	292	257,895	1,653,247	46	6.4
6	257,424	2,444	235	258,100	1,669,589	43	6.5
7	284,278	2,904	56	283,707	1,788,399	43	6.3
8	306,604	2,138	211	307,164	1,887,367	50	6.1
9	315,506	4,917	61	318,577	2,008,265	27	6.3
10	355,111	2,901	55	356,176	2,096,986	24	5.9
11	347,766	2,556	14	348,665	2,026,450	33	5.8
12	374,720	2,527	29	375,477	2,154,576	25	5.7

酸素・空気分留法(液化)(専業工場)

年月	生産量 (10 ³ m ³)	受入量 (10 ³ m ³)	消費量 (10 ³ m ³)	出荷量 (10 ³ m ³)	出荷金額 (千円)	月末在庫量 (10 ³ m ³)	平均 出荷単価 (円/m ³)
44年計	555,727	368,594	334	818,333	16,510,804	8,051	20.2
45 "	642,596	458,897	2,935	999,906	20,347,184	9,397	20.3
46 "	559,466	360,476	2,854	822,354	16,225,293	13,141	19.7
47 "	500,379	368,037	4,069	773,092	14,463,818	13,943	18.7
47年1月	37,190	26,248	34	60,832	1,195,523	10,324	19.7
2	42,395	27,804	204	60,812	1,200,101	11,704	19.7
3	43,954	29,375	102	64,479	1,241,934	12,429	19.3
4	39,972	27,584	220	59,294	1,125,622	13,090	19.0
5	38,331	30,306	284	60,294	1,148,146	13,063	19.0
6	40,529	29,093	238	61,112	1,187,023	12,816	19.4
7	39,557	30,598	236	62,856	1,168,966	11,945	18.6
8	37,715	29,652	220	59,447	1,105,890	11,673	18.6
9	42,958	34,549	524	67,279	1,187,601	13,681	17.7
10	44,544	32,855	600	70,398	1,267,025	12,969	18.0
11	45,837	32,436	633	69,702	1,284,353	13,711	18.4
12	47,397	37,537	774	76,587	1,351,634	13,943	17.6

酸素・水電解法(専業工場)

年月	生産量 (10 ³ m ³)	受入量 (10 ³ m ³)	消費量 (10 ³ m ³)	出荷量 (10 ³ m ³)	出荷金額 (千円)	月末在庫量 (10 ³ m ³)	平均 出荷単価 (円/m ³)
44年計	1,085	85	-	1,171	48,696	1	41.6
45 "	942	77	3	1,003	50,196	1	50.0
46 "	633	24	-	654	29,283	2	44.8
47 "	501	31	-	530	32,786	1	61.9
47年1月	42	1	-	44	2,432	2	55.3
2	42	2	-	44	2,505	2	56.9
3	43	3	-	46	2,634	2	57.2
4	39	2	-	41	2,384	2	58.1
5	40	3	-	43	2,596	2	60.4
6	42	1	-	43	2,500	2	58.1
7	41	2	-	44	2,588	2	58.8
8	40	4	-	43	2,498	2	58.1
9	41	2	-	43	2,490	2	57.9
10	42	3	-	42	2,687	2	64.0
11	43	4	-	48	3,650	1	76.0
12	46	4	-	49	3,822	1	78.0

酸素・兼業工場（合計）

年月	生産量 (10 ³ m ³)	受入量 (10 ³ m ³)	消費量 (10 ³ m ³)	出荷量 (10 ³ m ³)	出荷金額 (千円)	月末在庫量 (10 ³ m ³)	平均 出荷単価 (円/m ³)
44年計	3,620,716	376,621	3,461,970	503,039	3,626,677	224	7.2
45 〃	3,964,748	451,512	3,498,005	869,507	5,603,875	266	6.4
46 〃	3,882,221	450,577	3,266,958	1,019,144	6,430,187	688	6.3
47 〃	3,387,912	463,742	2,632,606	1,197,054	7,720,884	853	6.5
47年1月	285,233	31,424	229,165	85,719	558,169	916	6.5
2	270,335	29,349	208,473	89,262	596,676	744	6.7
3	283,304	27,818	213,594	95,427	629,476	687	6.6
4	262,270	29,949	207,607	82,497	546,118	589	6.6
5	276,952	36,422	208,238	100,045	617,089	1,034	6.2
6	271,654	24,333	202,265	101,498	653,817	1,036	6.4
7	272,277	39,511	210,162	99,063	638,885	423	6.4
8	288,166	41,027	218,679	106,421	676,053	627	6.4
9	269,296	40,464	206,897	100,340	658,117	635	6.6
10	294,940	51,310	237,419	106,679	701,210	891	6.6
11	291,315	53,886	235,629	106,795	678,371	856	6.3
12	322,170	58,249	254,478	123,308	766,903	853	6.2

注 兼業工場とは高圧ガスと他の製品、例えば鉄鋼、化学肥料などの生産も兼業している工場である。

酸素・空気分留法（ガス）（兼業工場）

年月	生産量 (10 ³ m ³)	受入量 (10 ³ m ³)	消費量 (10 ³ m ³)	出荷量 (10 ³ m ³)	出荷金額 (千円)	月末在庫量 (10 ³ m ³)	平均 出荷単価 (円/m ³)
44年計	3,584,874	351,036	3,445,160	462,757	2,735,064	80	5.9
45 〃	3,921,719	399,492	3,454,435	824,826	4,626,982	73	5.6
46 〃	3,820,898	441,061	3,266,311	951,862	5,164,537	74	5.4
47 〃	3,313,026	462,228	2,630,585	1,116,089	6,315,970	99	5.7
47年1月	279,039	30,865	229,052	79,177	444,189	81	5.6
2	264,003	28,419	208,456	82,179	472,596	77	5.8
3	276,382	26,877	213,486	87,984	503,816	85	5.7
4	257,296	29,037	207,428	77,100	450,826	79	5.8
5	269,853	35,425	208,072	92,961	500,756	78	5.4
6	264,974	33,456	201,905	94,689	538,427	73	5.6
7	266,218	38,792	209,936	92,172	523,560	78	5.7
8	281,858	40,334	218,486	100,203	572,780	76	5.7
9	263,617	39,030	206,705	93,846	537,764	90	5.7
10	288,675	50,245	237,244	99,925	580,620	75	5.8
11	285,082	52,713	235,438	99,667	550,157	83	5.5
12	316,029	57,035	254,377	116,186	640,479	99	5.5

酸素・空気分留法（液化）（兼業工場）

年月	生産量 (10 ³ m ³)	受入量 (10 ³ m ³)	消費量 (10 ³ m ³)	出荷量 (10 ³ m ³)	出荷金額 (千円)	月末在庫量 (10 ³ m ³)	平均 出荷単価 (円/m ³)
44年計	27,260	25,585	16,687	31,711	653,429	130	20.6
45 〃	34,426	52,003	43,285	36,352	719,752	171	19.8
46 〃	53,533	9,510	589	59,583	1,010,736	606	17.0
47 〃	69,059	11,330	2,013	74,977	1,223,910	744	16.3
47年1月	5,724	599	112	6,074	97,498	827	16.1
2	5,799	930	16	6,553	107,475	658	16.4
3	6,400	941	107	6,925	110,552	596	16.0
4	4,493	912	178	4,917	80,892	505	16.1
5	6,603	997	166	6,591	103,140	950	15.7
6	6,154	877	360	6,280	100,027	957	15.9
7	5,546	719	226	6,381	100,599	338	15.8
8	5,820	693	193	5,730	89,085	546	15.5
9	5,160	1,424	191	5,965	101,324	542	17.0
10	5,834	1,009	174	6,269	106,657	813	17.0
11	5,802	1,117	190	6,643	114,098	769	17.2
12	5,724	1,152	100	6,649	112,563	744	17.0

酸素・水電解法(兼業工場)

酸素・高圧ガス容器詰のもの(空気分留法)

年月	生産量 (10 ³ m ³)	消費量 (10 ³ m ³)	出荷量 (10 ³ m ³)	出荷金額 (千円)	月末 在庫量 (10 ³ m ³)	平均出 荷単価 (円/m ³)	生産量 (10 ³ m ³)	消費量 (10 ³ m ³)	出荷量 (10 ³ m ³)	出荷金額 (千円)	月末 在庫量 (10 ³ m ³)	平均出 荷単価 (円/m ³)
44年計	8,582	123	8,511	238,184	14	28.0	148,194	-	157,619	7,366,295	357	46.7
45 "	8,603	285	8,329	257,141	22	30.9	146,542	-	157,879	7,820,444	392	49.5
46 "	7,790	58	7,699	254,914	8	33.1	120,101	1,555	125,346	6,788,619	357	54.2
47 "	5,827	8	5,933	181,004	10	30.5	108,103	613	111,041	5,732,953	303	51.6
47年1月	470	1	468	16,482	8	35.2	8,358	58	8,433	436,946	378	51.8
2	533	1	530	16,605	9	31.3	9,466	55	9,473	476,378	345	50.3
3	522	1	518	15,108	6	29.2	9,854	54	9,858	518,012	358	52.5
4	481	1	480	14,400	5	30.0	9,202	50	9,320	470,392	355	50.5
5	496	-	493	13,193	6	26.7	9,285	49	9,444	500,638	362	53.0
6	526	-	529	15,363	6	29.0	8,522	48	8,866	466,209	338	52.6
7	513	-	510	14,726	7	28.9	8,253	48	8,719	453,927	291	52.1
8	488	-	488	14,188	5	29.1	8,136	45	8,537	450,661	297	52.8
9	519	1	529	19,029	3	36.0	9,217	49	9,587	486,815	296	50.8
10	431	1	485	13,933	3	28.7	9,332	48	9,694	492,056	273	50.8
11	431	1	485	14,116	4	29.1	9,204	55	9,498	486,254	265	51.2
12	417	1	473	13,861	10	29.3	9,274	54	9,612	494,665	303	51.5

窒素(合計)

年月	生産量 (10 ³ m ³)	受入量 (10 ³ m ³)	消費量 (10 ³ m ³)	出荷量 (10 ³ m ³)	出荷金額 (千円)	月末在庫量 (10 ³ m ³)	平均 出荷単価 (円/m ³)
44年計	1,084,049	78,225	462,666	692,053	7,249,762	2,355	10.5
45 "	1,617,659	143,969	621,782	1,118,238	10,325,670	4,325	9.2
46 "	1,907,223	128,274	686,828	1,338,561	10,001,204	4,743	7.5
47 "	2,208,197	144,792	772,965	1,562,880	10,343,371	5,818	6.6
47年1月	166,841	8,713	60,196	115,107	738,588	4,912	6.4
2	164,654	8,352	58,521	114,321	752,950	4,840	6.6
3	171,809	9,064	61,423	118,295	806,377	4,707	6.8
4	170,722	10,561	61,246	119,935	798,131	5,254	6.7
5	171,903	13,393	60,027	123,542	857,334	4,800	6.4
6	171,687	13,138	59,897	123,196	887,727	4,665	7.2
7	178,680	11,691	65,781	122,563	842,087	4,305	6.9
8	184,330	12,965	66,270	129,724	867,929	4,828	6.7
9	193,900	14,911	64,062	142,551	916,440	5,353	-
10	208,763	13,608	69,221	151,385	955,671	5,386	-
11	206,235	14,068	70,632	147,309	933,268	5,739	6.3
12	218,673	14,328	75,689	154,952	986,869	5,818	6.4

注 アンモニア、石灰窒素などの合成原料用は除く。

窒素(ガス)

年月	生産量 (10 ³ m ³)	受入量 (10 ³ m ³)	消費量 (10 ³ m ³)	出荷量 (10 ³ m ³)	出荷金額 (千円)	月末在庫量 (10 ³ m ³)	平均 出荷単価 (円/m ³)
44年計	910,400	19,640	459,821	467,132	1,998,463	52	4.3
45 "	1,376,626	41,874	618,488	786,450	3,097,893	78	3.9
46 "	1,676,973	52,769	684,517	1,041,024	3,641,823	44	3.5
47 "	1,956,095	51,738	768,486	1,234,025	3,662,847	124	3.0
47年1月	150,114	4,236	59,936	94,187	293,944	66	3.1
2	145,943	3,997	58,278	92,092	284,268	74	3.1
3	151,013	4,295	60,860	94,124	303,212	71	3.2
4	150,717	4,157	60,733	95,235	284,371	70	3.0
5	152,112	4,557	59,826	96,165	300,703	78	3.1
6	152,314	3,907	59,649	95,900	297,532	79	3.1
7	158,136	4,290	65,509	96,255	289,619	79	3.0
8	161,938	4,513	65,799	99,915	296,651	66	3.0
9	170,507	4,468	63,702	110,668	320,876	81	2.9
10	183,951	4,628	68,831	119,314	337,972	89	2.8
11	184,077	4,661	70,436	117,215	324,727	97	2.8
12	195,273	4,029	74,927	122,955	328,972	124	2.7

窒素(液化)

年月	生産量 (10 ³ m ³)	受入量 (10 ³ m ³)	消費量 (10 ³ m ³)	出荷量 (10 ³ m ³)	出荷金額 (千円)	月末在庫量 (10 ³ m ³)	平均 出荷単価 (円/m ³)
44年計	173,649	58,585	2,845	224,921	5,251,299	2,303	23.3
45 "	241,033	102,095	3,294	331,688	7,227,777	3,816	21.8
46 "	230,250	75,505	2,311	297,537	6,359,381	4,699	21.4
47 "	252,102	93,054	4,479	328,855	6,680,524	5,694	20.3
47年1月	16,727	4,477	260	20,920	444,644	4,846	21.3
2	18,711	4,355	243	22,229	468,682	4,766	21.1
3	20,796	4,769	563	24,171	503,165	4,636	20.8
4	20,005	6,404	513	24,700	513,760	5,184	20.8
5	19,791	8,836	201	27,377	556,631	4,722	20.3
6	19,373	9,231	248	27,296	590,195	4,586	21.6
7	20,544	7,401	272	26,308	552,468	5,437	21.0
8	22,392	8,452	471	29,809	571,278	4,762	19.2
9	23,393	10,443	360	31,883	595,564	5,272	18.7
10	24,812	8,980	390	32,071	617,699	5,297	19.3
11	22,158	9,407	196	30,094	608,541	5,642	20.2
12	23,400	10,299	762	31,997	657,897	5,694	20.6

アルゴン

年月	生産量 (10 ³ m ³)	受入量 (10 ³ m ³)	消費量 (10 ³ m ³)	出荷量 (10 ³ m ³)	出荷金額 (千円)	月末在庫量 (10 ³ m ³)	平均 出荷単価 (円/m ³)
44年計	11,050	3,639	268	14,399	2,725,949	174	189
45 "	14,528	5,930	191	19,810	3,664,973	295	185
46 "	15,125	4,763	190	19,153	3,186,080	263	166
47 "	16,659	5,810	1,018	20,884	2,955,679	381	142
47年1月	1,223	302	60	1,412	212,162	306	150
2	1,325	387	69	1,612	213,731	282	133
3	1,287	464	78	1,657	234,605	299	141
4	1,235	465	75	1,601	222,539	261	139
5	1,361	499	84	1,732	244,390	294	141
6	1,329	634	105	1,782	261,009	328	146
7	1,338	481	79	1,716	243,753	309	142
8	1,419	445	83	1,670	247,603	394	148
9	1,354	518	83	1,744	259,467	399	148
10	1,444	554	103	1,853	249,453	368	135
11	1,626	482	99	1,944	267,055	392	137
12	1,718	579	100	2,161	299,907	381	139

水素(高圧ガス容器詰)

溶解アセチレン(高圧ガス容器詰)

年月	水素(高圧ガス容器詰)					溶解アセチレン(高圧ガス容器詰)						
	生産量 (10 ³ m ³)	受入量 (10 ³ m ³)	消費量 (10 ³ m ³)	出荷量 (10 ³ m ³)	出荷金額 (千円)	月末 在庫量 (10 ³ m ³)	平均出 荷単価 (円/m ³)	生産量 (t)	消費量 (t)	出荷量 (t)	出荷金額 (千円)	月末 在庫量 (t)
44年計	24,633	1,170	1,169	24,622	1,227,293	181	49.8	67,275	43,69,968	13,458,496	499	192
45 "	27,876	2,721	1,365	29,275	1,497,220	194	51.1	68,966	13,72,220	14,420,065	533	200
46 "	26,884	1,844	552	28,271	1,362,702	58	48.2	65,012	-67,109	13,961,250	630	208
47 "	29,286	5,900	707	34,496	1,580,525	77	45.8	64,708	30,68,403	14,566,367	653	213
47年1月	2,142	94	53	2,192	100,668	55	45.9	4,983	-5,223	1,092,875	576	209
2	2,322	22	88	2,319	107,524	59	46.4	5,715	-5,957	1,241,384	562	208
3	2,468	118	43	2,543	119,788	54	47.1	5,891	-6,134	1,276,770	564	208
4	2,381	101	73	2,404	113,072	53	47.0	5,268	1,5,483	1,161,674	549	212
5	2,450	94	33	2,504	116,138	57	46.4	5,106	-5,299	1,094,096	615	207
6	2,469	794	57	3,202	150,245	51	46.9	5,078	-5,422	1,153,919	592	213
7	2,450	628	54	2,992	135,584	65	45.3	4,770	-5,110	1,106,321	544	217
8	2,307	657	59	2,898	130,123	61	44.9	4,589	-4,932	1,079,285	529	219
9	2,467	704	63	3,154	143,240	51	45.4	5,180	-5,504	1,195,504	492	217
10	2,548	921	60	3,401	154,238	40	45.4	5,659	-6,051	1,315,459	541	217
11	2,613	836	57	3,397	153,390	35	45.2	5,886	12,6,393	1,383,289	519	216
12	2,669	931	67	3,490	156,515	77	44.8	6,583	17,6,895	1,465,791	653	213

フロンガス

フロンガス (エアゾール用)

年月	生産量 (t)	消費量 (t)	出荷量 (t)	出荷金額 (千円)	月末 在庫量 (t)	平均出 荷単価 (円/kg)	生産量 (t)	出荷量 (t)	出荷金額 (千円)	月末 在庫量 (t)	平均出 荷単価 (円/kg)
44年計	21,286	4,577	16,778	4,330,218	3,288	258	9,750	9,762	2,024,969	143	207
45 "	24,607	5,432	20,399	5,340,249	2,464	262	11,158	11,202	2,341,365	161	209
46 "	30,149	5,288	24,715	6,495,051	3,616	263	12,815	12,734	2,766,384	240	217
47 "	35,133	5,851	28,946	7,585,088	4,558	262	14,683	14,742	3,139,809	183	213
47年 1月	2,977	493	1,859	486,837	4,278	262	1,110	1,110	240,878	239	217
2	2,272	481	1,876	493,437	4,257	263	1,204	1,234	255,850	211	207
3	3,257	465	2,287	599,612	4,808	262	1,347	1,392	300,213	167	216
4	2,843	439	2,573	681,543	4,669	265	1,154	1,131	251,280	190	220
5	2,933	482	3,001	781,710	4,171	261	1,306	1,279	277,663	217	217
6	2,805	596	2,772	735,875	3,641	265	1,332	1,352	299,799	197	222
7	3,721	519	2,801	745,060	4,059	266	1,121	1,109	242,443	209	219
8	2,895	387	2,597	680,099	4,091	262	1,180	1,207	264,474	181	219
9	2,994	507	2,125	549,977	4,499	259	1,016	992	203,998	205	206
10	3,659	633	2,370	614,520	5,177	259	1,146	1,162	238,117	189	205
11	1,787	506	2,221	571,039	4,303	257	1,375	1,388	284,450	177	205
12	2,990	343	2,464	645,379	4,558	262	1,392	1,386	280,644	183	202

注 エアゾール用は含まない。

液化炭酸ガス

年月	生産量 (t)	受入量 (t)	消費量 (t)	出荷量 (t)	出荷金額 (千円)	月末在庫量 (t)	平均 出荷単価 (円/kg)
44年計	144,499	20,975	1,525	159,731	3,629,403	677	22.7
45 "	169,054	28,699	1,128	189,933	4,221,731	991	22.2
46 "	169,644	31,241	1,851	195,703	4,069,794	1,628	20.8
47 "	190,689	31,048	1,862	216,321	4,344,785	2,226	20.1
47年 1月	12,953	2,103	124	14,689	294,630	1,502	20.1
2	13,114	2,027	97	15,383	292,242	937	19.0
3	15,927	2,406	96	17,753	353,652	1,215	19.9
4	15,113	2,555	133	17,179	346,132	1,549	19.8
5	16,720	2,943	92	19,270	383,769	1,656	19.8
6	16,658	2,858	140	19,455	392,515	1,320	20.2
7	17,605	2,972	202	19,711	407,516	1,778	20.7
8	16,630	2,642	255	18,823	380,070	1,734	20.2
9	16,312	2,636	179	18,035	359,931	2,212	20.0
10	16,269	2,651	213	18,534	368,593	2,094	19.9
11	15,706	2,363	140	17,812	366,989	1,937	20.6
12	17,682	2,892	191	19,677	398,746	2,226	20.3

注 肥料、清涼飲料製造用の自家使用分は除く。

固体炭酸ガス

年月	生産量 (t)	受入量 (t)	消費量 (t)	出荷量 (t)	出荷金額 (千円)	月末在庫量 (t)	平均 出荷単価 (円/kg)
44年計	81,578	1,075	393	76,821	1,539,435	263	20.0
45 "	95,939	1,250	622	85,911	1,678,738	343	19.5
46 "	97,190	1,151	665	88,960	1,838,696	269	20.7
47 "	97,372	1,717	810	91,175	1,802,443	362	19.8
47年 1月	3,527	-	47	3,110	64,180	337	20.6
2	3,529	-	53	3,049	62,649	354	20.5
3	4,696	-	78	4,162	84,914	423	20.4
4	5,832	45	47	5,371	113,106	367	20.1
5	8,220	341	7	7,935	166,706	387	21.0
6	9,825	725	16	9,791	207,197	410	21.2
7	14,605	135	23	13,400	278,279	583	20.8
8	16,312	187	12	15,522	309,160	483	19.9
9	11,252	63	30	10,564	219,624	424	20.8
10	7,631	145	76	7,166	149,042	286	20.8
11	5,851	30	12	5,434	114,874	326	21.1
12	6,092	46	409	5,671	117,361	362	20.7

(6) 無機薬品・顔料および触媒
硫酸ナトリウム結晶 (レーヨン)

硫酸ナトリウム結晶 (中性)

年月	生産量 (t)	出荷量 (t)	出荷金額 (千円)	月末 在庫量 (t)	平均出荷 単価 (円/kg)	生産量 (t)	出荷量 (t)	出荷金額 (千円)	月末 在庫量 (t)	平均出荷 単価 (円/kg)
44年計	696,956	633,548	1,213,643	422	1.9	66,152	63,108	532,609	541	8.4
45 "	687,336	600,820	1,205,527	991	2.0	64,240	61,276	522,786	1,096	8.5
46 "	655,324	571,519	1,035,443	613	1.8	65,573	66,068	588,842	695	8.9
47 "	657,759	568,974	840,732	590	1.5	72,195	68,223	606,841	954	8.9
47年1月	55,051	47,562	74,912	616	1.6	5,382	4,972	44,708	968	9.0
2	53,497	46,226	72,765	285	1.6	5,944	5,451	48,444	1,162	8.9
3	55,002	47,217	74,300	576	1.6	6,143	5,785	51,487	1,192	8.9
4	54,359	46,803	70,045	662	1.5	6,069	5,614	49,780	1,329	8.9
5	56,102	48,740	73,860	575	1.5	6,318	5,884	51,950	1,436	8.8
6	55,213	47,822	72,756	750	1.5	6,431	5,837	52,134	1,701	8.9
7	55,897	48,606	73,010	594	1.5	5,662	5,816	51,465	1,213	8.8
8	55,520	47,599	71,488	574	1.5	5,738	5,336	47,311	1,300	8.9
9	54,288	47,261	71,072	576	1.5	5,850	5,814	51,163	1,031	8.8
10	55,804	48,013	66,133	691	1.4	6,112	5,974	53,147	944	8.9
11	52,839	45,857	63,420	552	1.4	6,115	5,862	52,895	801	9.0
12	54,187	47,268	56,971	590	1.2	6,431	5,878	52,357	954	8.9

硫酸ナトリウム無水 (合計)

硫酸ナトリウム無水 (レーヨン)

年月	生産量 (t)	出荷量 (t)	出荷金額 (千円)	月末 在庫量 (t)	平均出荷 単価 (円/kg)	生産量 (t)	出荷量 (t)	出荷金額 (千円)	月末 在庫量 (t)	平均出荷 単価 (円/kg)
44年計	363,833	364,288	5,021,261	6,124	13.7	113,284	114,957	1,502,782	1,532	13.0
45 "	434,024	415,702	5,741,960	24,497	13.8	109,467	107,060	1,393,213	4,508	13.0
46 "	451,787	440,503	6,004,086	31,211	13.6	108,784	106,878	1,330,473	6,044	12.5
47 "	414,738	415,333	5,419,383	27,180	13.0	96,954	95,948	1,175,843	6,978	12.3
47年1月	34,710	31,978	421,613	33,783	13.2	8,884	8,017	99,411	6,928	12.4
2	34,454	34,637	453,818	33,335	13.1	8,360	7,285	91,791	7,937	12.6
3	34,428	33,198	448,526	34,311	13.5	8,745	8,260	102,424	8,412	12.4
4	32,112	33,542	440,104	33,241	13.1	7,509	7,700	93,473	8,225	12.1
5	33,800	34,062	443,541	32,023	13.0	8,218	8,504	103,749	7,939	12.2
6	34,719	34,323	453,964	32,162	13.2	8,283	7,899	98,508	8,288	12.5
7	34,199	38,892	495,745	27,145	12.7	7,909	8,295	100,945	7,947	12.2
8	35,075	32,309	429,396	29,671	13.3	8,179	7,561	91,145	8,560	12.1
9	34,170	34,620	448,526	28,812	13.0	8,038	8,134	96,795	8,461	11.9
10	36,156	37,925	482,059	26,774	12.7	7,561	7,958	98,315	8,060	12.4
11	35,219	34,033	444,455	27,552	13.1	7,623	8,251	103,138	7,432	12.5
12	35,696	35,814	457,636	27,180	12.8	7,645	8,084	96,149	6,978	11.9

硫酸ナトリウム無水 (中性)

硫酸ナトリウム無水 (副生)

年月	生産量 (t)	出荷量 (t)	出荷金額 (千円)	月末 在庫量 (t)	平均出荷 単価 (円/kg)	生産量 (t)	出荷量 (t)	出荷金額 (千円)	月末 在庫量 (t)	平均出荷 単価 (円/kg)
44年計	183,146	183,329	2,791,169	2,843	15.2	67,403	66,002	727,310	1,749	11.0
45 "	233,609	223,887	3,412,006	13,650	15.2	90,948	84,755	936,741	6,344	11.1
46 "	256,562	253,215	3,762,700	13,917	14.9	86,441	80,410	910,913	11,250	11.3
47 "	258,068	257,127	3,634,367	11,527	14.1	59,716	62,258	609,173	8,675	9.8
47年1月	20,347	19,551	275,669	14,539	14.1	5,479	4,410	46,533	12,316	10.6
2	20,963	20,565	291,136	14,748	14.4	5,131	6,787	70,891	10,650	10.4
3	20,461	20,830	302,035	14,142	14.5	5,222	4,108	44,067	11,757	10.7
4	19,855	20,330	292,752	13,423	14.4	4,748	5,512	53,879	10,993	9.8
5	20,639	20,292	288,146	13,416	14.2	4,943	5,266	51,646	10,668	9.8
6	21,666	21,389	305,184	13,471	14.3	4,770	5,035	50,272	10,403	10.0
7	21,166	22,068	312,818	12,200	14.2	5,124	8,529	81,982	6,998	9.6
8	22,515	21,666	307,517	12,814	14.2	4,381	3,082	30,734	8,297	10.0
9	21,349	22,428	313,992	11,330	14.0	4,783	4,058	37,739	9,021	9.3
10	23,362	23,189	322,736	11,237	13.9	5,233	6,778	61,008	7,477	9.0
11	22,643	21,917	304,646	11,566	13.9	4,953	3,865	36,671	8,554	9.5
12	23,102	22,902	317,736	11,527	13.9	4,949	4,828	43,751	8,675	9.1

硫酸(第一) ニッケル

硫酸アルミニウム(14%固型換算)

年月	生産量 (t)	出荷量 (t)	出荷金額 (千円)	月末 在庫量 (t)	平均出荷 単価 (円/kg)	生産量 (t)	出荷量 (t)	出荷金額 (千円)	月末 在庫量 (t)	平均出荷 単価 (円/kg)
44年計	6,519	6,430	1,919,226	115	298	342,609	339,470	3,844,020	6,090	11.3
45 "	7,872	7,845	2,707,102	139	345	406,041	389,837	4,518,657	7,168	11.6
46 "	6,524	6,185	2,193,231	476	355	450,679	434,992	5,007,359	7,291	11.5
47 "	7,861	8,144	2,499,438	210	307	531,506	514,625	5,907,114	6,049	11.5
47年1月	590	521	184,772	549	355	37,056	36,614	410,077	6,528	11.2
2	619	667	237,204	513	356	39,396	37,611	428,529	7,057	11.4
3	538	635	226,679	415	357	41,488	39,822	451,171	7,398	11.4
4	703	887	274,110	232	309	40,280	39,152	445,122	7,061	11.4
5	667	578	174,162	320	301	42,884	41,064	463,777	7,213	11.3
6	633	684	215,445	269	315	43,892	42,521	478,439	6,866	11.3
7	697	816	232,437	150	285	47,392	45,941	517,184	7,047	11.3
8	677	709	202,508	118	286	47,062	46,261	587,920	6,247	12.7
9	708	727	207,170	101	285	47,555	45,984	597,667	6,196	13.0
10	713	735	208,623	79	284	48,416	47,380	522,375	5,582	11.0
11	635	606	169,192	107	279	47,634	45,046	491,001	6,557	10.9
12	681	579	167,136	210	289	48,451	47,229	513,852	6,049	10.9

亜硫酸塩
重亜硫酸ナトリウム(液)(34%換算)亜硫酸塩
重亜硫酸ナトリウム(無水)

年月	生産量 (t)	消費量 (t)	出荷量 (t)	出荷金額 (千円)	月末 在庫量 (t)	平均出荷 単価 (円/kg)	生産量 (t)	出荷量 (t)	出荷金額 (千円)	月末 在庫量 (t)	平均出荷 単価 (円/kg)
44年計	19,798	6,066	13,932	164,994	332	11.8	5,585	5,670	404,511	252	71.3
45 "	30,177	7,595	22,515	276,410	653	12.3	8,089	8,276	595,007	65	71.9
46 "	58,387	6,496	51,068	627,320	998	12.3	11,505	10,948	775,693	437	70.9
47 "	68,197	4,083	64,131	846,034	972	13.2	11,362	11,004	774,696	433	70.4
47年1月	4,814	275	4,437	59,456	1,099	13.4	785	848	60,038	362	70.8
2	5,585	220	5,270	65,500	1,194	12.5	992	932	65,706	383	70.5
3	5,408	300	5,320	64,372	984	12.1	1,039	844	57,898	539	68.7
4	5,726	301	5,404	63,926	1,003	11.8	950	968	68,303	478	70.6
5	5,578	420	5,283	70,751	879	13.2	969	806	55,364	606	68.7
6	5,792	246	4,983	66,907	1,441	13.4	1,035	816	57,554	796	70.7
7	5,454	440	5,277	71,882	1,177	13.6	935	1,032	73,302	666	71.0
8	5,130	339	4,836	65,480	1,134	13.5	836	940	66,232	526	70.5
9	5,833	378	5,627	77,090	961	13.7	973	859	60,130	611	70.0
10	6,088	381	5,805	81,102	865	14.0	919	949	66,994	541	70.6
11	6,366	392	5,912	79,687	916	13.5	1,003	970	68,101	563	70.2
12	6,423	391	5,977	79,881	972	13.4	926	1,040	75,074	433	72.2

亜硫酸塩
亜硫酸ナトリウム(結晶)(95%換算)亜硫酸塩
亜硫酸ナトリウム(無水)(97%換算)

年月	生産量 (t)	出荷量 (t)	出荷金額 (千円)	月末 在庫量 (t)	平均出荷 単価 (円/kg)	生産量 (t)	出荷量 (t)	出荷金額 (千円)	月末 在庫量 (t)	平均出荷 単価 (円/kg)
44年計	413	354	11,633	16	32.9	155,035	149,381	3,085,728	1,320	20.7
45 "	507	427	14,354	20	33.6	262,875	260,609	5,069,372	3,722	19.5
46 "	566	504	16,921	15	33.6	293,064	283,597	5,825,496	9,733	20.5
47 "	676	666	21,836	9	32.8	277,792	270,103	4,983,437	5,430	18.5
47年1月	47	41	1,380	16	33.7	24,908	23,388	444,372	10,576	19.0
2	54	41	1,325	25	32.3	24,601	23,582	436,552	10,855	18.5
3	40	42	1,364	19	32.5	26,408	26,334	490,451	10,300	18.6
4	50	54	1,840	14	34.1	24,209	24,248	438,166	9,511	18.1
5	56	52	1,726	19	33.2	20,999	23,563	430,572	6,226	18.3
6	58	56	1,822	21	32.5	21,340	20,798	383,348	5,610	18.4
7	67	63	2,048	24	32.5	22,121	20,563	389,386	5,917	18.9
8	52	51	1,651	24	32.4	21,788	19,807	370,872	6,712	18.7
9	63	52	1,726	34	33.2	21,021	21,186	383,467	5,299	18.1
10	65	73	2,338	26	32.0	22,366	22,295	404,984	4,061	18.2
11	59	78	2,575	6	33.0	23,285	21,707	395,067	4,405	18.2
12	65	63	2,041	9	32.4	24,746	22,632	416,200	5,430	18.4

亜硫酸塩
 亜硫酸ナトリウム (副生)

 亜硫酸塩
 チオ硫酸ナトリウム (結晶) (99%換算)

年月	生産量 (t)	出荷量 (t)	出荷金額 (千円)	月末 在庫量 (t)	平均出荷 単価 (円/kg)	生産量 (t)	出荷量 (t)	出荷金額 (千円)	月末 在庫量 (t)	平均出荷 単価 (円/kg)
44年計	126,181	124,653	2,178,342	2,872	17.5	9,744	7,351	230,856	648	31.4
45 "	98,824	100,161	1,798,122	1,031	18.0	10,933	8,992	276,501	327	30.7
46 "	92,820	85,333	1,558,932	8,260	18.3	11,065	8,516	259,492	556	30.5
47 "	102,350	102,904	1,692,650	7,149	16.4	9,330	7,225	253,360	253	35.1
47年1月	8,082	7,427	131,343	8,873	17.8	700	493	15,507	517	31.5
2	8,351	6,082	179,138	11,109	17.6	847	700	21,447	455	30.6
3	8,265	6,918	121,062	12,419	17.5	798	558	17,405	580	31.2
4	7,934	7,635	131,343	12,687	17.2	813	599	18,538	639	30.9
5	8,014	10,121	179,406	10,526	17.7	742	627	23,407	532	37.3
6	9,885	9,483	156,173	10,908	16.5	743	530	19,782	487	37.3
7	7,834	10,125	159,028	8,567	15.8	693	559	20,673	377	37.0
8	8,884	9,104	139,593	8,336	15.3	659	680	25,854	181	38.0
9	8,202	11,893	192,776	4,452	16.2	721	533	19,314	167	36.2
10	9,277	8,822	140,396	4,884	15.9	842	582	21,678	237	37.2
11	8,331	8,433	130,720	4,747	15.5	900	649	23,520	279	36.2
12	9,291	6,861	103,092	7,149	15.0	872	715	26,235	253	36.7

 亜硫酸塩
 チオ硫酸ナトリウム (無水) (99%換算)

 亜硫酸塩
 ハイドロサルファイト

年月	生産量 (t)	出荷量 (t)	出荷金額 (千円)	月末 在庫量 (t)	平均出荷 単価 (円/kg)	生産量 (t)	出荷量 (t)	出荷金額 (千円)	月末 在庫量 (t)	平均出荷 単価 (円/kg)
44年計	3,341	2,966	206,484	219	69.6	11,287	10,082	1,551,472	255	154
45 "	4,054	3,795	271,409	104	71.5	18,622	17,160	2,259,849	393	132
46 "	3,926	3,383	232,471	291	68.7	19,059	17,847	2,354,721	336	132
47 "	3,259	2,954	199,135	142	67.4	23,693	21,854	2,779,876	816	127
47年1月	218	274	17,679	192	64.5	2,174	2,076	259,185	354	125
2	277	244	15,854	192	65.0	1,818	1,772	223,535	312	126
3	264	230	14,924	186	64.9	1,867	1,826	217,663	252	119
4	268	233	15,265	186	65.5	1,759	1,587	199,170	329	126
5	248	210	14,558	192	69.3	1,862	1,672	206,542	386	124
6	258	242	16,724	165	69.1	1,991	1,856	236,471	401	127
7	291	280	19,317	137	69.0	2,126	1,909	246,191	529	129
8	271	222	15,241	151	68.7	1,799	1,651	213,382	554	129
9	278	255	17,852	131	70.0	2,122	1,966	252,109	578	128
10	266	237	15,900	118	67.1	2,123	1,681	215,153	841	128
11	311	274	18,729	116	68.4	1,828	1,801	244,302	815	136
12	309	253	17,092	142	67.6	2,224	2,057	266,173	816	129

 亜硫酸塩
 ロンガリット

 硫化物
 硫化ナトリウム

年月	生産量 (t)	出荷量 (t)	出荷金額 (千円)	月末 在庫量 (t)	平均出荷 単価 (円/kg)	生産量 (t)	消費量 (t)	出荷量 (t)	出荷金額 (千円)	月末 在庫量 (t)	平均出荷 単価 (円/kg)
44年計	1,267	1,041	212,119	108	204	28,210	611	27,155	964,646	979	35.4
45 "	1,073	975	212,245	184	218	32,951	532	31,966	1,146,774	1,285	35.9
46 "	1,096	1,047	227,629	176	217	36,474	498	33,286	1,176,803	3,973	35.4
47 "	1,161	1,206	238,768	98	198	35,495	598	35,879	1,207,738	2,991	33.7
47年1月	81	82	17,761	173	217	2,841	44	2,475	83,822	4,295	33.9
2	94	83	17,452	180	210	2,934	38	3,251	110,547	3,940	34.0
3	125	108	21,156	193	196	2,829	42	2,994	101,382	3,733	33.9
4	108	121	22,169	177	183	2,900	38	2,753	93,761	3,842	34.1
5	94	111	21,931	159	198	2,360	47	2,345	78,816	3,810	33.6
6	106	145	27,795	120	192	2,644	68	2,695	90,297	3,692	33.5
7	98	101	19,774	117	196	3,306	66	3,455	115,479	3,477	33.4
8	73	69	14,307	121	207	3,145	58	3,738	124,833	2,825	33.4
9	71	107	20,544	81	192	3,288	47	3,018	101,646	3,048	33.7
10	96	100	20,150	71	201	3,310	49	3,193	108,202	3,116	33.9
11	107	93	18,687	79	201	2,743	50	2,628	88,925	3,181	33.8
12	108	86	17,042	98	198	3,195	51	3,334	110,028	2,991	33.0

硫化物
 水酸化ナトリウム (70%換算)

 硫化物
 二硫化炭素

年月	生産量 (t)	出荷量 (t)	出荷金額 (千円)	月末 在庫量 (t)	平均出荷 単価 (円/kg)	生産量 (t)	消費量 (t)	出荷量 (t)	出荷金額 (千円)	月末 在庫量 (t)	平均出荷 単価 (円/kg)
44年計	12,294	10,592	361,209	1,627	31.4	151,484	13,866	137,980	5,498,775	1,465	39.9
45 "	13,380	14,439	482,922	440	33.4	153,167	10,025	142,730	5,839,800	1,882	40.9
46 "	13,914	12,342	428,912	1,940	34.8	146,363	10,095	136,509	5,827,927	1,642	42.7
47 "	14,326	13,350	436,979	2,620	32.7	141,946	9,578	132,277	5,502,731	1,737	41.6
47年1月	896	692	24,221	1,997	35.0	12,870	781	11,327	485,779	2,404	42.9
2	1,155	963	30,811	2,179	32.0	11,773	771	10,709	456,488	2,697	42.6
3	1,403	1,135	34,705	2,434	30.6	11,926	793	11,032	472,577	2,802	42.8
4	1,142	993	32,534	2,554	32.8	12,240	730	11,229	468,074	3,083	41.7
5	1,214	1,043	32,811	2,717	31.5	11,936	772	11,079	460,780	3,168	41.6
6	1,711	999	31,530	3,418	31.6	11,009	752	11,262	424,570	3,163	41.4
7	1,124	1,077	35,779	3,454	33.2	10,948	770	10,546	433,198	2,794	41.1
8	1,010	926	30,217	3,525	32.6	11,616	826	10,966	449,424	2,619	41.0
9	1,078	1,135	35,772	3,454	31.5	10,898	845	10,799	443,409	1,873	41.1
10	1,152	1,489	52,188	3,102	35.0	12,193	821	10,989	452,094	2,256	41.1
11	1,071	1,157	40,142	3,005	34.7	12,153	851	11,412	469,036	2,146	41.1
12	1,370	1,741	56,269	2,620	32.3	12,384	866	11,927	487,302	1,737	40.9

 明ばん
 (アンモニウム明ばん, カリウム明ばん)

 ふっ化物
 ふっ化水素酸 (50%換算)

年月	生産量 (t)	出荷量 (t)	出荷金額 (千円)	月末 在庫量 (t)	平均出荷 単価 (円/kg)	生産量 (t)	消費量 (t)	出荷量 (t)	出荷金額 (千円)	月末 在庫量 (t)	平均出荷 単価 (円/kg)
44年計	6,766	6,809	148,382	218	21.8	26,743	(15,936)	19,411	1,345,085	601	69.3
45 "	7,515	6,755	155,563	971	23.0	53,378	-	30,821	2,479,331	1,409	80.4
46 "	5,109	5,767	133,272	277	23.1	62,702	-	36,886	3,103,203	1,284	84.1
47 "	6,904	7,051	172,678	110	24.5	63,352	-	39,631	3,402,586	1,473	85.9
47年1月	467	453	10,232	281	22.1	4,722	-	3,261	282,032	1,086	86.5
2	468	428	9,397	318	22.0	5,668	-	3,314	288,318	1,312	87.0
3	404	456	10,058	266	22.1	5,454	-	3,184	277,008	1,456	87.0
4	650	606	14,131	310	23.3	5,069	-	3,352	285,195	1,474	85.1
5	619	628	15,407	301	24.5	4,806	-	2,987	267,427	1,385	89.5
6	643	671	16,604	273	24.7	5,570	-	3,269	278,310	1,568	85.1
7	703	659	16,278	316	24.7	5,113	-	3,185	270,536	1,426	84.9
8	587	583	14,896	304	25.6	4,959	-	3,272	276,765	1,302	84.6
9	431	526	13,956	209	26.5	5,196	-	3,563	300,361	1,107	84.3
10	596	752	18,882	54	25.1	5,756	-	3,663	311,532	1,123	85.0
11	647	628	16,401	73	26.1	5,265	-	3,074	265,738	1,075	86.4
12	689	651	16,436	110	25.2	5,774	-	3,507	299,367	1,473	85.4

注 44年の()内の数字は無水ふっ化水素酸の数量で外数である。

 ふっ化物
 ふっ化ナトリウム (97%換算)

 ふっ化物
 ふっ化アンモニウム (91%換算)

年月	生産量 (t)	出荷量 (t)	出荷金額 (千円)	月末 在庫量 (t)	平均出荷 単価 (円/kg)	生産量 (t)	出荷量 (t)	出荷金額 (千円)	月末 在庫量 (t)	平均出荷 単価 (円/kg)
44年計	3,780	3,877	315,856	43	81.5	1,161	1,141	174,680	67	153
45 "	5,340	5,225	476,210	164	91.1	1,414	1,451	229,018	26	158
46 "	6,694	5,900	590,565	949	100.1	1,724	1,657	278,156	93	168
47 "	3,339	4,401	384,932	213	95.2	1,608	1,647	269,036	54	163
47年1月	277	289	28,775	931	99.6	83	99	17,387	78	176
2	288	320	30,832	899	96.4	130	125	21,948	82	176
3	238	275	26,619	858	96.8	146	162	27,000	67	167
4	261	341	32,410	775	95.0	142	130	21,870	78	168
5	217	366	34,534	622	94.4	150	121	20,635	107	171
6	236	299	29,453	552	98.5	153	131	21,890	129	167
7	241	331	30,983	463	93.6	126	133	21,471	123	161
8	282	293	28,161	451	96.1	97	133	21,040	87	158
9	279	282	27,158	448	96.3	135	145	22,945	78	154
10	285	307	29,849	427	97.2	136	135	21,206	79	157
11	323	451	41,086	293	91.1	146	167	25,997	57	156
12	412	487	45,072	213	92.6	163	166	25,647	54	155

ふっ化物
けいふっ化ナトリウム (98.5%換算)りんおよびりん化合物
黄りん

年月	生産量 (t)	出荷量 (t)	出荷金額 (千円)	月末 在庫量 (t)	平均出荷 単価 (円/kg)	生産量 (t)	消費量 (t)	出荷量 (t)	出荷金額 (千円)	月末 在庫量 (t)	平均出荷 単価 (円/kg)
44年計	6,846	7,023	276,026	106	39.3	26,532	21,256	3,647	732,479	3,792	201
45 "	6,831	6,732	289,533	204	43.0	26,565	19,914	7,609	1,523,509	2,835	200
46 "	11,947	11,686	476,706	746	40.8	19,744	15,522	4,356	886,623	2,684	204
47 "	13,308	11,043	456,601	2,921	41.3	18,084	13,859	4,803	1,023,330	1,945	213
47年1月	1,119	1,252	49,507	576	39.5	1,372	1,148	483	104,173	2,425	216
2	1,100	1,112	41,700	563	37.5	1,340	1,072	489	105,313	2,204	215
3	1,210	334	17,646	1,432	52.8	1,411	1,171	514	110,424	1,930	215
4	921	423	21,677	1,931	51.2	1,514	1,048	287	60,493	1,948	211
5	878	1,051	39,474	1,756	37.6	1,609	1,129	365	77,649	2,063	213
6	952	504	24,670	2,202	48.9	1,707	1,293	392	83,603	2,085	213
7	1,031	637	28,833	2,596	45.2	1,414	940	383	81,653	2,176	213
8	853	1,037	41,315	2,397	39.8	1,372	1,149	341	72,209	2,058	212
9	1,079	1,283	52,259	2,185	40.7	1,549	1,078	395	84,041	2,134	213
10	1,366	871	37,620	2,679	43.2	1,475	1,230	356	75,431	2,023	212
11	1,339	1,489	51,622	2,518	34.7	1,624	1,194	390	82,285	2,063	211
12	1,460	1,050	50,278	2,921	47.9	1,697	1,407	408	86,056	1,945	211

りんおよびりん化合物
赤りんりんおよびりん化合物
りん酸

年月	生産量 (t)	出荷量 (t)	出荷金額 (千円)	月末 在庫量 (t)	平均出荷 単価 (円/kg)	生産量 (t)	消費量 (t)	出荷量 (t)	出荷金額 (千円)	月末 在庫量 (t)	平均出荷 単価 (円/kg)
44年計	1,887	1,675	520,174	322	311	89,214	7,673	80,816	5,357,241	2,461	66.3
45 "	1,547	1,656	536,966	214	324	105,821	7,231	98,286	6,330,000	2,652	64.4
46 "	1,671	1,615	546,172	268	338	97,492	5,926	91,938	6,029,979	2,185	65.6
47 "	1,206	1,269	467,832	205	369	119,309	4,768	113,819	8,063,612	4,138	70.8
47年1月	88	121	44,179	235	365	9,445	485	8,085	574,451	4,390	71.1
2	124	105	38,365	253	362	10,161	471	8,904	634,687	5,175	71.3
3	62	143	52,706	172	369	10,471	565	9,253	649,560	5,818	70.2
4	127	149	52,212	150	350	10,276	625	9,217	656,002	6,252	71.2
5	149	120	42,762	179	356	9,148	405	9,601	679,261	5,390	70.7
6	132	101	36,666	210	363	10,017	420	9,560	685,714	5,420	71.7
7	85	76	29,499	219	388	8,998	285	8,964	652,559	5,157	72.8
8	87	87	33,759	219	388	9,405	357	9,059	653,000	5,130	72.1
9	78	92	34,806	205	378	9,546	324	9,418	667,693	4,920	70.9
10	101	88	33,320	218	379	10,682	323	10,178	701,464	5,088	68.9
11	115	94	35,024	239	373	10,430	200	10,649	741,634	6,649	69.6
12	58	92	34,534	205	375	10,730	308	10,931	767,587	4,138	70.2

りんおよびりん化合物
塩化りんりん酸ナトリウム
正りん酸ナトリウム (第一, 第二, 第三)

年月	生産量 (t)	出荷量 (t)	出荷金額 (千円)	月末 在庫量 (t)	平均出荷 単価 (円/kg)	生産量 (t)	出荷量 (t)	出荷金額 (千円)	月末 在庫量 (t)	平均出荷 単価 (円/kg)
44年計	17,834	10,238	1,351,770	247	110	8,788	8,745	421,274	281	48.2
45 "	15,499	10,978	1,183,406	276	108	11,169	11,007	544,659	414	49.5
46 "	12,925	8,832	997,717	226	113	9,608	9,570	515,659	417	53.9
47 "	14,924	10,759	1,176,353	279	109	10,579	10,615	625,514	311	58.9
47年1月	1,147	815	81,729	242	100	846	896	48,971	364	54.7
2	1,184	850	88,400	229	104	902	932	51,633	330	55.4
3	1,329	889	101,346	271	114	897	952	52,884	264	55.5
4	1,208	869	96,324	272	111	731	738	41,469	252	56.2
5	1,151	869	95,571	261	110	752	812	43,251	187	53.3
6	1,268	980	108,402	220	111	852	808	42,510	227	52.6
7	1,235	913	100,973	229	111	874	826	43,969	271	53.2
8	1,201	797	88,378	297	111	930	887	57,394	337	64.7
9	1,140	835	93,744	274	112	957	968	62,242	314	64.3
10	1,337	984	107,039	244	109	984	941	61,010	348	64.8
11	1,392	1,029	112,161	234	109	834	917	58,743	251	64.1
12	1,332	927	102,286	279	110	1,020	938	61,438	311	65.5

りん酸ナトリウム
トリポリりん酸ナトリウムりん酸カリウム
正りん酸カリウム (第一, 第二, 第三)

年月	生産量 (t)	出荷量 (t)	出荷金額 (千円)	月末 在庫量 (t)	平均出荷 単価 (円/kg)	生産量 (t)	出荷量 (t)	出荷金額 (千円)	月末 在庫量 (t)	平均出荷 単価 (円/kg)
44年計	127,498	129,557	8,671,086	4,205	66.9	2,213	2,142	302,335	91	141
45 "	149,933	148,738	9,534,788	4,635	64.1	1,948	1,783	233,623	141	131
46 "	165,320	160,195	9,896,843	9,209	61.8	1,724	1,570	213,398	234	136
47 "	175,745	175,123	10,493,989	8,841	59.9	1,906	1,766	244,005	129	138
47年1月	14,547	13,526	833,806	10,156	61.6	73	81	12,937	226	160
2	13,652	13,582	808,322	10,144	59.5	104	115	16,895	205	147
3	15,926	16,808	1,012,670	9,183	60.2	104	159	22,641	117	142
4	14,558	13,994	836,361	9,667	59.8	153	162	21,951	103	136
5	15,237	14,803	891,323	10,027	60.2	221	165	22,088	151	134
6	15,378	14,905	885,158	10,381	59.4	167	154	21,790	152	141
7	14,296	15,597	904,000	8,980	58.0	183	145	20,057	175	138
8	14,218	14,330	850,564	8,769	59.4	178	117	17,447	223	149
9	15,061	14,211	862,939	9,550	60.7	66	114	15,618	154	137
10	15,714	15,054	912,598	10,141	60.6	174	166	22,371	126	135
11	12,677	13,163	784,214	9,576	59.6	183	151	19,820	112	131
12	14,481	15,150	912,034	8,841	60.2	300	237	30,390	129	128

りん酸カリウム
ピロりん酸カリウムりんおよびりん化合物
りん酸アンモニウム (工業用)

年月	生産量 (t)	出荷量 (t)	出荷金額 (千円)	月末 在庫量 (t)	平均出荷 単価 (円/kg)	生産量 (t)	出荷量 (t)	出荷金額 (千円)	月末 在庫量 (t)	平均出荷 単価 (円/kg)
44年計	2,997	2,362	269,634	327	114
45 "	3,182	2,637	290,654	247	110
46 "	3,339	2,784	307,440	169	110	6,085	6,082	434,372	268	71.4
47 "	3,505	3,208	361,174	198	113	6,771	6,681	550,837	358	82.4
47年1月	408	182	20,384	349	112	645	585	47,579	328	81.3
2	223	215	25,779	320	120	522	634	48,958	216	77.2
3	308	234	28,001	352	119	716	687	56,176	245	81.8
4	117	273	32,190	169	118	536	584	47,868	197	82.0
5	315	225	26,625	227	118	675	706	51,782	166	73.3
6	341	177	21,061	375	119	706	602	49,610	270	82.4
7	198	238	28,136	321	118	538	424	37,690	384	88.9
8	303	220	25,657	394	117	397	418	37,078	363	88.7
9	235	373	35,895	239	96	531	559	48,416	335	86.6
10	376	383	37,037	212	97	611	544	46,813	402	86.1
11	341	347	40,719	199	117	405	432	36,246	375	83.9
12	340	341	39,690	198	116	489	506	42,621	358	84.2

注 りん酸アンモニウム (工業用) は46年1月より新規調査品目である。

りんおよびりん化合物
りん酸カルシウムカリウム塩
水酸化カリウム

年月	生産量 (t)	出荷量 (t)	出荷金額 (千円)	月末 在庫量 (t)	平均出荷 単価 (円/kg)	生産量 (t)	消費量 (t)	出荷量 (t)	出荷金額 (千円)	月末 在庫量 (t)	平均出荷 単価 (円/kg)
44年計	71,866	37,330	34,552	1,875,720	1,450	54.3
45 "	82,263	38,816	42,722	2,290,060	2,175	53.6
46 "	15,708	15,788	1,425,126	510	90.3	82,098	37,799	44,691	2,420,323	1,771	54.2
47 "	18,176	18,250	1,642,270	402	90.0	89,853	42,807	47,064	2,471,421	1,716	52.5
47年1月	1,168	1,136	101,975	528	89.8	8,463	3,607	4,066	219,433	2,560	54.0
2	1,423	1,302	117,491	649	90.2	7,738	3,471	4,058	220,209	2,770	54.3
3	1,611	1,503	135,087	757	89.9	7,126	3,506	3,590	196,467	2,800	54.7
4	1,276	1,393	125,643	640	90.2	6,240	3,214	3,497	186,199	2,330	53.2
5	1,565	1,558	140,276	647	90.0	7,072	3,667	4,292	222,686	1,444	51.9
6	1,463	1,461	131,636	650	90.1	7,506	3,112	4,051	218,731	1,783	54.0
7	1,580	1,499	134,640	730	90.0	7,686	3,257	3,829	198,231	2,385	51.8
8	1,648	1,513	136,208	847	90.0	7,095	3,552	3,585	184,981	2,340	51.6
9	1,638	1,713	154,170	769	90.0	7,242	3,370	3,639	188,136	2,573	51.7
10	1,453	1,576	141,822	647	90.0	7,383	3,257	4,109	211,624	2,557	51.5
11	1,626	1,672	150,474	600	90.0	7,895	4,367	4,036	204,086	2,047	50.6
12	1,725	1,924	172,848	402	90.0	8,407	4,427	4,312	220,638	1,716	51.2

注 りん酸カルシウムは46年1月から新規調査品目である。

カリウム塩
硝酸カリウムカリウム塩
炭酸カリウム

年月	生産量 (t)	出荷量 (t)	出荷金額 (千円)	月末 在庫量 (t)	平均出荷 単価 (円/kg)	生産量 (t)	出荷量 (t)	出荷金額 (千円)	月末 在庫量 (t)	平均出荷 単価 (円/kg)
44年計	16,195	13,916	785,263	1,029	56.4	18,550	17,270	1,502,785	1,283	87.0
45 "	15,959	14,342	863,559	557	60.2	19,968	19,750	1,677,559	1,279	84.9
46 "	13,736	10,498	637,566	2,054	60.7	18,888	19,444	1,686,488	603	86.7
47 "	12,228	10,924	596,977	2,242	54.6	22,705	22,591	1,949,590	530	86.3
47年1月	1,158	796	49,352	2,416	62.0	1,813	1,625	140,023	752	86.2
2	807	895	53,911	2,330	60.2	1,677	1,491	128,676	934	86.3
3	623	589	31,339	2,276	53.2	1,967	1,696	141,795	1,195	83.6
4	1,420	1,192	57,430	2,474	48.2	1,874	1,820	155,935	1,240	85.7
5	897	1,096	56,039	2,274	51.1	1,944	1,623	142,201	1,545	87.6
6	1,519	1,032	56,539	2,745	54.8	1,666	1,735	152,692	1,462	88.0
7	834	725	45,588	2,094	62.9	1,876	2,205	191,236	1,117	86.7
8	951	797	46,861	2,248	58.8	1,562	1,600	137,005	1,061	85.6
9	1,042	868	49,733	2,394	57.3	1,836	1,901	162,123	980	85.3
10	972	973	50,333	2,198	51.7	1,766	1,922	163,935	808	85.3
11	988	971	51,211	2,216	52.7	2,303	2,395	206,316	700	86.1
12	1,017	990	48,641	2,242	49.1	2,421	2,578	227,653	530	88.3

カリウム塩
過マンガン酸カリウムカリウム塩
重クロム酸カリウム

年月	生産量 (t)	出荷量 (t)	出荷金額 (千円)	月末 在庫量 (t)	平均出荷 単価 (円/kg)	生産量 (t)	出荷量 (t)	出荷金額 (千円)	月末 在庫量 (t)	平均出荷 単価 (円/kg)
44年計	2,467	2,490	610,050	53	245	3,290	3,434	383,094	71	112
45 "	2,757	2,767	706,280	42	255	3,873	3,644	415,320	274	114
46 "	2,769	2,542	662,940	258	261	2,948	3,126	381,538	88	122
47 "	3,369	2,782	751,182	832	270	3,197	3,189	444,678	69	139
47年1月	424	367	99,090	315	270	249	231	32,042	106	139
2	387	308	83,160	393	270	293	294	41,079	105	140
3	414	205	55,337	602	270	329	348	48,579	86	140
4	348	111	29,970	839	270	298	261	36,225	123	139
5	261	210	56,700	889	270	301	247	34,520	177	140
6	227	316	85,320	800	270	299	275	38,195	201	139
7	273	135	36,572	933	271	246	240	34,180	182	142
8	179	262	70,740	849	270	149	224	31,105	106	139
9	310	135	36,450	1,024	270	228	206	28,681	127	139
10	195	176	47,520	1,041	270	268	283	39,451	112	139
11	166	262	70,740	943	270	287	280	39,241	119	140
12	185	295	79,583	832	270	250	300	41,380	69	138

カリウム塩
塩素酸カリウムカリウム塩
臭化カリウム

年月	生産量 (t)	出荷量 (t)	出荷金額 (千円)	月末 在庫量 (t)	平均出荷 単価 (円/kg)	生産量 (t)	出荷量 (t)	出荷金額 (千円)	月末 在庫量 (t)	平均出荷 単価 (円/kg)
44年計	4,489	4,588	608,476	278	133	536	516	162,992	33	316
45 "	4,775	4,766	624,317	285	131	531	542	172,467	20	318
46 "	5,432	4,995	653,574	721	131	570	552	182,817	38	331
47 "	4,358	4,721	615,360	358	130	556	558	188,096	38	337
47年1月	370	339	44,716	752	132	45	50	16,832	33	337
2	283	369	49,047	667	133	47	49	16,600	31	339
3	344	312	42,111	698	135	20	22	8,361	29	380
4	393	337	44,919	753	133	46	48	16,317	27	340
5	330	321	42,323	763	132	46	52	17,651	21	339
6	333	394	52,233	701	133	57	49	16,020	31	327
7	366	386	49,995	681	130	41	48	16,141	24	336
8	370	537	68,980	515	128	58	49	16,093	33	328
9	376	458	57,202	433	125	50	48	16,350	35	341
10	395	453	56,737	375	125	52	50	17,095	36	342
11	395	416	53,021	353	127	50	44	14,360	43	326
12	403	399	54,076	358	136	44	49	16,276	38	332

バリウム塩
塩化バリウムバリウム塩
炭酸バリウム

年月	生産量 (t)	出荷量 (t)	出荷金額 (千円)	月末 在庫量 (t)	平均出荷 単価 (円/kg)	生産量 (t)	出荷量 (t)	出荷金額 (千円)	月末 在庫量 (t)	平均出荷 単価 (円/kg)
44年計	11,033	11,238	567,710	255	50.5	22,025	23,003	1,446,947	422	62.9
45 "	14,131	13,560	714,803	532	52.7	25,354	24,105	1,561,129	1,769	64.8
46 "	15,652	14,398	764,047	1,009	53.1	21,416	21,799	1,460,299	1,701	67.0
47 "	14,847	13,325	750,632	699	56.3	24,775	25,788	1,877,463	556	72.8
47年1月	1,128	971	54,473	982	56.1	1,807	1,919	141,416	1,367	73.7
2	1,368	1,200	68,040	1,053	56.7	2,293	2,585	187,198	1,172	72.4
3	1,296	1,284	72,674	925	56.6	1,585	2,023	143,337	733	70.9
4	1,367	1,350	76,545	854	56.7	1,847	2,210	156,799	370	70.9
5	1,359	1,153	63,415	866	55.0	1,843	1,982	145,449	231	73.4
6	1,129	1,164	64,811	693	55.7	1,835	1,910	141,258	155	74.0
7	1,206	1,172	65,984	648	56.3	2,358	2,301	168,113	212	73.1
8	1,292	1,180	65,871	601	55.8	1,808	1,926	139,735	94	72.6
9	1,296	1,070	59,706	646	55.8	2,412	1,909	139,124	592	72.9
10	1,021	843	47,316	643	56.1	2,194	2,356	173,074	430	73.5
11	1,172	927	54,548	686	58.8	2,694	2,688	197,338	436	73.4
12	1,213	1,011	57,249	699	56.6	2,099	1,979	144,622	556	73.1

バリウム塩
硫酸バリウム (合計)バリウム塩
硫酸バリウム (沈降性)

年月	生産量 (t)	出荷量 (t)	出荷金額 (千円)	月末 在庫量 (t)	平均出荷 単価 (円/kg)	生産量 (t)	出荷量 (t)	出荷金額 (千円)	月末 在庫量 (t)	平均出荷 単価 (円/kg)
44年計	13,702	14,034	627,544	348	44.7	7,984	8,055	468,035	176	58.1
45 "	13,797	13,648	623,395	472	45.7	8,085	8,081	473,140	154	58.5
46 "	14,479	14,774	693,708	166	47.0	9,048	9,113	540,913	79	59.4
47 "	14,834	14,807	694,309	183	46.9	8,418	8,343	519,786	144	62.3
47年1月	1,103	1,052	51,797	217	49.2	673	685	41,901	66	61.2
2	1,128	1,123	53,450	219	47.6	710	672	41,260	102	61.4
3	1,287	1,306	63,598	201	48.7	831	813	50,282	120	61.8
4	1,241	1,276	59,033	165	46.3	695	696	43,381	118	62.3
5	1,346	1,248	58,572	260	46.9	746	692	43,570	169	63.0
6	1,209	1,265	59,043	206	47.0	660	695	43,657	135	62.8
7	1,209	1,142	53,120	272	46.5	699	626	39,195	207	62.6
8	1,227	1,225	57,459	272	46.9	719	686	42,899	239	62.5
9	1,258	1,331	59,325	200	44.6	582	663	41,284	160	62.3
10	1,235	1,297	60,168	135	46.4	638	706	44,210	89	62.6
11	1,323	1,332	62,137	124	46.6	723	729	45,849	81	62.9
12	1,268	1,210	56,607	183	46.8	742	680	42,298	144	62.2

バリウム塩
硫酸バリウム (水溶性)バリウム塩
リトボン

年月	生産量 (t)	出荷量 (t)	出荷金額 (千円)	月末 在庫量 (t)	平均出荷 単価 (円/kg)	生産量 (t)	出荷量 (t)	出荷金額 (千円)	月末 在庫量 (t)	平均出荷 単価 (円/kg)
44年計	5,718	5,979	159,509	172	26.7	3,570	2,658	189,011	218	71.1
45 "	5,712	5,567	150,255	318	27.0	2,218	2,183	156,308	255	71.6
46 "	5,431	5,661	152,795	87	27.0	1,805	1,798	130,793	260	72.7
47 "	6,416	6,464	174,523	39	27.0	1,478	1,676	128,419	62	76.6
47年1月	430	367	9,896	151	27.0	37	143	11,102	154	77.6
2	418	451	12,190	117	27.0	142	139	10,772	157	77.5
3	456	493	13,316	81	27.0	129	157	11,944	129	76.1
4	546	580	15,652	47	27.0	94	141	10,616	82	75.3
5	600	556	15,002	91	26.5	174	130	10,076	125	77.5
6	549	570	15,386	71	27.0	174	129	10,102	170	78.3
7	510	516	13,925	65	27.0	120	130	10,054	160	77.3
8	508	539	14,560	33	27.0	155	134	10,043	186	74.9
9	676	668	18,041	40	27.0	47	140	10,485	89	74.9
10	597	591	15,958	46	27.0	125	160	12,139	55	75.9
11	600	603	16,288	43	27.0	144	132	10,147	66	76.9
12	526	530	14,309	39	27.0	137	141	10,939	62	77.6

亜鉛化合物
亜鉛華亜鉛化合物
硫酸亜鉛

年月	生産量 (t)	消費量 (t)	出荷量 (t)	出荷金額 (千円)	月末 在庫量 (t)	平均出荷 単価 (円/kg)	生産量 (t)	出荷量 (t)	出荷金額 (千円)	月末 在庫量 (t)	平均出荷 単価 (円/kg)
44年計	56,930	3,925	53,354	5,883,076	2,289	110	31,022	29,893	843,575	1,664	28.2
45 "	61,589	3,369	56,729	6,963,544	3,780	123	29,145	29,453	872,787	1,276	29.6
46 "	59,667	3,201	55,677	7,035,643	4,557	126	28,360	28,348	893,567	1,192	31.5
47 "	62,460	4,446	59,568	7,954,140	2,970	134	27,338	28,158	955,662	410	33.9
47年1月	5,021	478	4,408	593,728	4,692	135	2,245	2,036	68,611	1,400	33.7
2	5,159	341	4,004	547,875	5,505	137	2,492	2,389	82,385	1,502	34.5
3	5,251	867	5,052	674,741	4,834	134	2,459	2,628	88,372	1,329	33.6
4	4,996	668	5,101	660,368	4,062	129	2,437	2,842	96,139	872	33.8
5	5,237	531	5,154	682,598	3,598	132	2,267	2,112	71,017	1,026	33.6
6	5,455	359	5,450	722,267	3,254	133	2,349	2,144	69,978	1,232	32.6
7	5,352	329	4,734	646,496	3,527	137	2,125	2,285	78,743	1,070	34.5
8	4,425	121	4,302	574,147	3,542	133	2,047	2,204	74,122	914	33.6
9	5,129	87	4,973	663,603	3,590	133	2,053	2,099	71,592	868	34.1
10	5,643	216	5,385	714,907	3,630	133	2,423	2,523	85,071	767	33.7
11	5,327	344	5,296	707,949	3,319	134	2,381	2,507	86,281	642	34.4
12	5,465	105	5,709	765,461	2,970	134	2,060	2,289	83,351	410	36.4

亜鉛化合物
塩化亜鉛鉛化合物
鉛丹

年月	生産量 (t)	出荷量 (t)	出荷金額 (千円)	月末 在庫量 (t)	平均出荷 単価 (円/kg)	生産量 (t)	出荷量 (t)	出荷金額 (千円)	月末 在庫量 (t)	平均出荷 単価 (円/kg)
44年計	20,652	20,673	1,252,242	179	60.6	12,752	11,844	1,545,498	312	130
45 "	19,826	19,614	1,056,879	373	53.9	13,755	11,793	1,735,923	1,143	147
46 "	20,043	20,224	1,119,522	295	55.4	13,009	12,480	1,708,439	1,077	137
47 "	12,974	13,043	753,171	240	57.7	14,860	13,957	1,851,094	1,506	133
47年1月	1,101	1,162	73,277	235	63.1	951	970	126,383	1,039	130
2	1,173	1,160	68,052	247	58.7	1,207	1,141	145,928	1,034	128
3	897	929	59,828	211	64.4	1,396	1,387	176,995	1,012	128
4	992	989	60,725	220	61.4	1,283	1,676	208,446	585	124
5	963	907	52,787	277	58.2	1,280	808	111,123	1,012	138
6	967	978	58,002	266	59.3	1,494	1,067	132,192	1,438	124
7	1,128	1,186	70,686	208	59.6	1,210	1,057	131,832	1,590	125
8	935	937	55,659	206	59.4	1,255	964	125,041	1,863	130
9	951	953	50,795	204	53.3	1,236	1,188	167,472	1,903	141
10	1,156	1,136	58,459	228	51.5	1,161	1,187	168,644	1,863	142
11	1,326	1,294	69,488	260	53.7	1,200	1,137	163,728	1,826	144
12	1,385	1,412	75,413	240	53.4	1,187	1,375	193,310	1,506	141

鉛化合物
鉛白鉛化合物
リサーチ

年月	生産量 (t)	出荷量 (t)	出荷金額 (千円)	月末 在庫量 (t)	平均出荷 単価 (円/kg)	生産量 (t)	出荷量 (t)	出荷金額 (千円)	月末 在庫量 (t)	平均出荷 単価 (円/kg)
44年計	1,442	1,456	194,440	81	134	30,181	22,548	2,706,202	252	120
45 "	1,468	1,358	204,614	116	151	38,025	28,786	3,888,327	1,299	135
46 "	1,400	1,368	190,376	141	139	37,000	28,310	3,738,948	1,158	132
47 "	1,449	1,463	200,404	116	137	44,782	33,070	4,279,112	1,828	129
47年1月	113	104	13,518	150	130	3,240	2,418	293,219	1,275	121
2	95	87	11,351	156	130	3,576	2,653	320,240	1,446	121
3	145	225	28,746	75	128	3,975	3,140	383,447	1,521	122
4	128	156	20,322	47	130	3,691	3,183	385,318	1,153	121
5	130	98	13,682	79	140	3,625	2,358	308,808	1,524	131
6	135	93	13,245	120	142	3,735	2,548	340,367	1,768	134
7	137	106	15,083	152	142	3,692	2,535	343,789	2,023	136
8	119	99	14,046	171	142	3,365	2,610	342,294	1,646	131
9	110	155	22,010	126	142	3,968	2,916	392,305	1,754	135
10	110	93	13,090	144	141	3,761	2,782	374,099	1,570	134
11	110	117	16,731	129	143	4,087	2,890	386,122	1,741	134
12	117	130	18,580	116	143	4,067	3,037	409,104	1,828	135

クロム化合物
重クロム酸ナトリウムクロム化合物
無水クロム酸

年月	生産量 (t)	消費量 (t)	出荷量 (t)	出荷金額 (千円)	月末 在庫量 (t)	平均出荷 単価 (円/kg)	生産量 (t)	出荷量 (t)	出荷金額 (千円)	月末 在庫量 (t)	平均出荷 単価 (円/kg)
44年計	56,404	34,255	22,095	1,749,458	674	79.2	15,398	14,404	2,680,939	415	186
45 "	66,961	36,066	30,281	2,391,487	1,219	79.0	19,073	16,260	2,930,456	1,370	180
46 "	55,522	27,437	27,823	2,146,456	1,477	77.1	16,240	13,772	2,481,327	1,475	180
47 "	45,278	18,208	26,993	2,374,118	1,553	88.0	10,430	10,670	2,114,832	571	198
47年1月	3,452	1,028	2,291	199,488	1,610	87.1	804	891	166,617	1,210	187
2	3,019	1,000	1,658	149,918	1,971	90.4	713	1,109	215,394	809	194
3	3,314	1,202	1,623	148,914	2,461	91.8	837	1,005	201,946	608	201
4	3,118	1,061	1,878	164,630	2,640	87.7	906	696	138,944	809	200
5	5,228	1,792	2,388	211,988	3,687	88.7	849	871	175,252	781	201
6	4,335	1,912	1,911	172,521	4,199	90.3	898	925	187,561	712	203
7	4,152	1,731	2,852	249,906	3,766	87.6	790	882	174,369	544	198
8	3,565	1,643	2,027	180,270	3,661	88.9	852	758	149,416	515	197
9	3,841	1,718	2,044	161,802	3,740	79.2	996	900	180,244	489	200
10	3,285	1,421	2,482	221,146	3,122	89.1	972	805	161,193	619	200
11	4,405	2,612	2,665	232,215	2,250	87.1	927	903	182,477	620	202
12	3,564	1,088	3,174	281,320	1,553	88.6	886	925	181,419	571	196

クロム化合物
酸化(第二)クロム水銀化合物
塩化第二水銀

年月	生産量 (t)	出荷量 (t)	出荷金額 (千円)	月末 在庫量 (t)	平均出荷 単価 (円/kg)	生産量 (kg)	出荷量 (kg)	出荷金額 (千円)	月末 在庫量 (kg)	平均出荷 単価 (円/kg)
44年計	2,483	2,420	710,046	228	293	194,637	182,828	771,933	2,077	4,222
45 "	3,734	3,312	852,869	442	258	172,121	162,559	614,317	1,230	3,779
46 "	2,947	2,448	648,454	609	265	93,321	89,990	293,543	1,359	3,262
47 "	1,913	1,916	562,753	334	294	62,840	61,038	136,123	3,161	2,230
47年1月	91	225	70,878	471	315	4,737	5,244	13,976	852	2,665
2	90	145	42,586	416	294	4,576	4,161	10,889	1,267	2,617
3	98	123	34,649	393	282	2,852	3,433	7,374	686	2,148
4	228	139	35,710	482	257	5,580	5,262	10,570	1,004	2,009
5	128	68	18,528	542	272	5,373	4,411	9,688	1,966	2,196
6	272	119	31,609	616	256	4,714	5,112	11,388	1,568	2,228
7	203	118	36,992	663	313	3,856	4,804	10,025	616	2,087
8	166	161	48,434	619	301	4,930	4,918	10,421	628	2,119
9	226	214	63,625	571	297	4,150	3,531	7,415	1,247	2,100
10	155	183	54,110	518	296	5,796	5,668	11,882	1,375	2,096
11	123	227	66,694	407	294	9,940	8,355	18,295	2,901	2,196
12	133	194	58,938	334	304	6,340	6,139	14,200	3,161	2,313

水銀化合物
酸化第二水銀(黄色酸化水銀を含む)水銀化合物
銀朱

年月	生産量 (kg)	消費量 (kg)	出荷量 (kg)	出荷金額 (千円)	月末 在庫量 (kg)	平均出荷 単価 (円/kg)	生産量 (kg)	出荷量 (kg)	出荷金額 (千円)	月末 在庫量 (kg)	平均出荷 単価 (円/kg)
44年計	90,994	41,568	49,794	289,384	2,451	5,812	27,558	26,701	157,135	1,006	5,885
45 "	86,811	19,853	67,960	356,707	1,440	5,249	24,186	16,268	90,956	941	5,591
46 "	43,128	-	43,169	184,897	1,399	4,283	20,353	20,366	108,534	928	5,329
47 "	37,628	-	38,745	107,187	281	2,766	15,751	15,962	84,268	717	5,279
47年1月	3,640	-	2,840	8,802	2,198	3,099	1,212	1,226	6,190	913	5,049
2	1,910	-	3,635	11,432	473	3,145	1,222	1,182	5,953	954	5,544
3	2,530	-	2,530	7,084	473	2,800	1,289	1,217	6,490	1,026	5,333
4	2,800	-	2,764	7,541	510	2,728	1,357	1,407	7,432	976	5,282
5	3,076	-	3,177	7,430	409	2,339	1,391	1,404	7,405	963	5,274
6	3,658	-	3,687	9,477	380	2,570	1,764	1,668	8,746	1,059	5,243
7	3,127	-	3,080	8,062	427	2,618	1,267	1,368	7,277	958	5,319
8	2,535	-	2,320	6,217	642	2,680	1,160	1,110	5,971	1,008	5,379
9	5,079	-	5,505	15,903	216	2,889	1,131	1,217	6,539	922	5,373
10	3,600	-	3,587	10,098	229	2,815	1,246	1,294	6,900	874	5,332
11	2,633	-	2,590	7,306	272	2,821	1,347	1,376	7,290	845	5,298
12	3,040	-	3,030	7,835	281	2,586	1,365	1,493	8,075	717	5,409

鉄化合物
塩化第二鉄(結晶, 液体, 結晶換算)鉄化合物
硫酸第一鉄

年月	生産量 (t)	出荷量 (t)	出荷金額 (千円)	月末 在庫量 (t)	平均出荷 単価 (円/kg)	生産量 (t)	出荷量 (t)	出荷金額 (千円)	月末 在庫量 (t)	平均出荷 単価 (円/kg)
44年計	46,834	46,712	709,182	534	15.2	99,425	74,631	272,553	2,090	3.7
45 "	60,859	59,973	929,917	724	15.5	90,900	63,991	188,584	1,959	2.9
46 "	71,785	71,321	1,050,747	1,013	14.7	89,540	62,001	230,876	2,474	3.7
47 "	82,768	82,835	1,189,185	777	14.4	89,914	62,176	159,205	1,361	2.6
47年1月	5,977	5,912	84,271	1,073	14.3	6,320	4,164	18,496	2,768	4.4
2	6,358	6,555	92,426	877	14.1	7,395	5,366	13,793	2,620	2.6
3	6,866	6,886	97,093	857	14.1	7,328	4,801	10,990	2,734	2.3
4	6,295	6,125	86,975	1,027	14.2	6,905	4,341	14,045	2,891	3.2
5	6,791	7,008	100,214	803	14.3	7,445	5,423	13,956	2,454	2.6
6	6,909	6,657	95,260	1,024	14.3	7,002	5,720	13,139	1,579	2.3
7	7,208	6,873	98,284	1,354	14.3	7,512	4,487	12,018	2,512	2.7
8	6,812	7,032	102,085	1,129	14.5	6,000	5,966	13,250	1,703	2.2
9	6,857	6,910	100,886	1,055	14.6	8,682	6,245	12,171	1,940	2.0
10	7,497	7,604	109,340	948	14.4	8,427	5,575	12,119	2,041	2.2
11	7,549	7,586	110,756	823	14.6	8,300	4,941	12,557	1,506	2.5
12	7,649	7,687	111,595	777	14.5	8,598	5,147	12,671	1,361	2.5

鉄化合物
酸化第二鉄顔料
紺青

年月	生産量 (t)	出荷量 (t)	出荷金額 (千円)	月末 在庫量 (t)	平均出荷 単価 (円/kg)	生産量 (t)	出荷量 (t)	出荷金額 (千円)	月末 在庫量 (t)	平均出荷 単価 (円/kg)
44年計	38,449	35,056	2,945,493	1,205	84.0	3,146	3,124	775,585	90	248
45 "	47,017	40,611	3,639,444	4,488	89.6	3,186	3,076	784,525	85	255
46 "	41,038	36,376	3,214,777	5,845	86.0	3,267	3,146	805,228	99	256
47 "	51,573	43,195	3,645,612	9,318	84.4	3,300	3,171	834,223	99	263
47年1月	3,588	3,104	270,669	6,048	87.2	257	248	64,847	96	261
2	4,280	3,619	307,847	6,416	84.9	290	264	69,758	110	264
3	4,657	4,139	341,468	6,691	82.5	276	266	69,982	107	263
4	4,363	3,957	334,367	6,905	84.5	266	239	62,616	123	262
5	4,524	3,617	304,361	7,542	84.1	265	267	69,773	113	261
6	4,040	3,811	298,531	7,499	78.3	281	264	69,756	120	264
7	4,385	3,403	291,977	7,989	85.8	270	269	70,829	110	263
8	3,839	3,238	270,926	8,042	83.7	249	263	68,483	87	260
9	4,218	3,345	280,980	8,376	84.0	268	255	67,824	89	266
10	4,402	3,527	295,211	8,694	83.7	296	279	74,512	94	267
11	4,595	3,858	338,347	8,844	87.7	296	283	74,083	98	262
12	4,682	3,577	310,928	9,318	86.9	286	274	71,760	99	262

顔料
群青顔料
黄鉛

年月	生産量 (t)	出荷量 (t)	出荷金額 (千円)	月末 在庫量 (t)	平均出荷 単価 (円/kg)	生産量 (t)	出荷量 (t)	出荷金額 (千円)	月末 在庫量 (t)	平均出荷 単価 (円/kg)
44年計	1,425	1,383	296,712	208	215	15,336	14,648	2,661,292	648	182
45 "	1,406	1,411	323,649	206	229	16,651	15,996	3,157,494	658	197
46 "	1,450	1,401	342,704	254	245	16,945	16,441	3,217,918	579	196
47 "	1,473	1,525	401,666	204	263	19,525	18,877	3,688,097	624	195
47年1月	85	70	20,424	270	292	1,482	1,457	282,658	555	194
2	124	113	32,040	280	284	1,639	1,581	319,817	563	202
3	126	112	27,469	295	245	1,670	1,608	304,442	577	189
4	101	121	34,353	275	284	1,728	1,622	307,241	622	189
5	117	113	29,363	279	260	1,610	1,594	305,867	590	192
6	88	126	35,100	242	279	1,653	1,610	314,554	585	195
7	148	122	32,450	267	266	1,642	1,593	314,430	586	197
8	125	128	33,388	265	261	1,504	1,437	284,091	604	198
9	151	146	37,145	270	254	1,695	1,554	307,667	694	198
10	151	138	37,155	293	269	1,580	1,556	307,212	669	197
11	138	195	43,036	225	221	1,585	1,527	298,100	676	195
12	119	141	39,743	204	282	1,737	1,738	342,018	624	197

顔料
レーキ (合計)顔料
レーキ (アゾレーキ)

年月	生産量 (t)	出荷量 (t)	出荷金額 (千円)	月末 在庫量 (t)	平均出荷 単価 (円/kg)	生産量 (t)	出荷量 (t)	出荷金額 (千円)	月末 在庫量 (t)	平均出荷 単価 (円/kg)
44年計	11,901	10,024	8,474,401	476	845	11,169	9,310	7,804,495	438	838
45 "	14,406	12,295	9,166,535	784	746	13,603	11,527	8,457,240	743	734
46 "	14,934	13,470	9,499,580	755	705	14,117	12,697	8,796,421	714	693
47 "	11,599	10,206	7,815,114	622	766	10,758	9,400	7,076,816	588	752
47年1月	848	701	520,270	649	742	782	637	465,403	610	731
2	886	752	541,788	653	720	820	691	490,381	572	710
3	963	839	607,549	655	724	892	774	549,540	609	710
4	930	821	601,535	630	733	858	748	544,544	591	728
5	899	854	643,862	540	754	830	788	582,086	501	738
6	974	904	678,602	515	751	910	844	624,032	476	739
7	1,071	876	661,604	744	755	995	802	599,896	707	748
8	982	859	660,041	702	768	912	793	597,999	667	754
9	1,012	884	680,464	668	770	940	818	616,772	630	754
10	992	869	701,388	657	807	921	797	622,662	623	781
11	973	927	772,484	571	833	898	858	701,844	535	818
12	1,069	920	745,527	622	810	1,000	850	681,657	588	802

顔料
レーキ (染色レーキ)顔料
カドミウム顔料 (合計)

年月	生産量 (t)	出荷量 (t)	出荷金額 (千円)	月末 在庫量 (t)	平均出荷 単価 (円/kg)	生産量 (t)	出荷量 (t)	出荷金額 (千円)	月末 在庫量 (t)	平均出荷 単価 (円/kg)
44年計	732	714	669,906	38	938	770	578	1,919,592	50	2,677
45 "	803	768	709,295	41	924	683.3	622.7	1,872,048	49.6	3,006
46 "	817	773	703,159	41	910	669.1	638.6	1,617,372	20.2	2,533
47 "	841	806	738,298	34	916	806.1	747.6	1,828,456	19.7	2,446
47年1月	66	64	54,867	40	857	65.4	56.8	120,780	23.9	2,126
2	66	61	51,407	42	843	64.2	58.0	135,297	24.7	2,333
3	71	65	58,009	46	892	64.7	63.5	143,940	21.1	2,267
4	72	73	56,991	39	781	65.4	61.0	141,218	21.1	2,315
5	69	66	61,776	39	936	65.7	58.5	138,141	23.5	2,362
6	64	60	54,570	39	909	67.0	65.4	159,599	20.5	2,440
7	76	74	61,708	37	834	68.3	62.7	156,595	20.9	2,498
8	70	66	62,042	35	940	69.0	64.1	167,638	20.8	2,615
9	72	66	63,692	38	965	66.0	62.5	165,584	19.4	2,649
10	71	72	78,726	34	1,093	69.3	62.3	161,429	20.8	2,591
11	75	69	70,640	36	1,024	69.6	66.0	168,030	21.5	2,546
12	69	70	63,870	34	912	70.9	66.8	170,205	19.7	2,548

カドミウム顔料 (硫セレン化カドミウム)

カドミウム顔料 (硫化カドミウム)

年月	生産量 (t)	出荷量 (t)	出荷金額 (千円)	月末 在庫量 (t)	平均出荷 単価 (円/kg)	生産量 (t)	出荷量 (t)	出荷金額 (千円)	月末 在庫量 (t)	平均出荷 単価 (円/kg)
44年計	246.0	229.0	933,465	19.0	4,069	455.0	423.0	896,886	27.0	2,121
45 "	207.2	187.9	830,785	15.5	4,421	407.3	366.6	930,237	29.6	2,537
46 "	214.6	203.3	808,839	4.5	3,979	369.4	348.7	699,423	13.0	2,006
47 "	259.3	235.7	921,800	6.2	3,911	440.5	404.1	774,133	12.1	1,916
47年1月	19.2	16.7	59,986	5.2	3,592	37.3	31.9	51,467	15.2	1,745
2	20.7	18.8	69,574	5.2	3,701	35.1	32.2	58,054	15.0	1,803
3	21.6	19.5	72,884	5.4	3,738	33.3	33.1	58,899	12.3	1,779
4	20.9	18.1	68,531	6.4	3,786	35.6	34.0	62,108	11.2	1,827
5	19.1	18.1	70,374	5.7	3,888	36.6	30.2	55,851	14.6	1,849
6	22.9	21.8	83,947	5.4	3,851	35.0	35.2	65,872	11.2	1,871
7	23.8	20.7	82,923	6.4	4,006	35.4	32.6	62,125	10.8	1,906
8	22.0	21.0	86,454	5.2	4,117	38.2	33.1	68,444	13.0	2,068
9	24.0	22.3	90,301	4.9	4,049	34.4	32.0	64,569	12.0	2,018
10	22.3	19.0	76,991	6.2	4,052	39.9	36.0	74,504	12.8	2,070
11	21.3	20.1	80,763	6.3	4,018	39.2	36.5	74,736	13.1	2,048
12	21.5	19.6	79,072	6.2	4,034	40.3	37.3	77,502	12.1	2,078

カドミウム顔料 (その他のカドミウム)

酸化チタン (合計)

年月	生産量 (t)	出荷量 (t)	出荷金額 (千円)	月末 在庫量 (t)	平均出荷 単価 (円/kg)	生産量 (t)	出荷量 (t)	出荷金額 (千円)	月末 在庫量 (t)	平均出荷 単価 (円/kg)
44年計	68	65	89,241	4	1,375	148,860	150,127	22,524,141	4,955	150
45 "	68.8	68.2	111,026	4.5	1,628	163,218	158,819	24,790,826	9,366	156
46 "	85.1	86.6	109,110	2.7	1,260	156,915	152,841	26,052,820	13,433	170
47 "	106.3	107.8	132,523	1.4	1,229	170,703	176,851	30,520,649	7,286	173
47年1月	8.9	8.2	9,327	3.5	1,137	13,802	12,936	2,204,250	14,302	170
2	8.2	7.0	7,669	4.5	1,096	13,158	13,576	2,306,973	13,882	170
3	9.8	10.9	12,157	3.4	1,115	14,275	14,761	2,548,544	13,397	173
4	8.9	8.9	10,579	3.5	1,189	13,202	14,275	2,439,770	12,325	171
5	10.0	10.2	11,916	3.2	1,168	13,191	14,686	2,518,494	10,830	171
6	9.1	8.4	9,780	3.9	1,164	15,040	14,530	2,502,027	11,340	172
7	9.1	9.4	11,547	3.7	1,228	14,398	15,710	2,661,616	10,029	169
8	8.8	10.0	12,740	2.6	1,274	14,884	14,269	2,450,601	10,642	172
9	8.2	8.2	10,714	2.5	1,307	12,951	14,917	2,565,743	8,673	172
10	7.1	7.3	9,932	2.3	1,361	15,670	16,645	2,886,733	7,700	173
11	9.1	9.4	12,531	2.1	1,333	15,191	15,689	2,782,921	7,202	177
12	9.1	9.9	13,631	1.4	1,377	14,941	14,857	2,652,977	7,286	179

酸化チタン (アナターズ型)

酸化チタン (ルチル型)

年月	生産量 (t)	出荷量 (t)	出荷金額 (千円)	月末 在庫量 (t)	平均出荷 単価 (円/kg)	生産量 (t)	出荷量 (t)	出荷金額 (千円)	月末 在庫量 (t)	平均出荷 単価 (円/kg)
44年計	66,037	66,629	9,070,900	1,908	136	82,823	83,493	13,453,241	3,047	161
45 "	72,348	69,840	10,223,207	4,438	146	90,870	88,979	14,567,619	4,928	164
46 "	65,645	63,738	10,132,827	6,343	159	91,270	89,103	15,919,998	7,090	179
47 "	67,180	69,974	11,341,279	3,550	162	103,523	106,877	19,179,370	3,736	179
47年1月	5,464	5,128	811,837	6,680	158	8,338	7,808	1,392,413	7,622	178
2	5,152	5,427	856,163	6,404	158	8,006	8,149	1,450,810	7,479	178
3	5,505	5,688	935,883	6,222	165	8,770	9,073	1,612,661	7,175	178
4	5,328	5,664	920,368	5,886	162	7,874	8,611	1,519,402	6,439	176
5	5,447	5,913	955,597	5,421	162	7,744	8,773	1,562,897	5,409	178
6	5,709	5,805	940,850	5,325	162	9,331	8,725	1,561,177	6,015	179
7	5,410	6,185	989,097	4,551	160	8,988	9,525	1,672,519	5,478	176
8	5,845	5,584	908,467	4,810	163	9,039	8,685	1,542,134	5,832	178
9	5,573	6,073	972,360	4,311	160	7,378	8,844	1,593,383	4,362	180
10	5,947	6,588	1,069,736	3,671	162	9,723	10,057	1,816,997	4,029	181
11	5,756	6,293	1,043,499	3,133	166	9,435	9,396	1,739,422	4,069	185
12	6,044	5,626	937,422	3,550	167	8,897	9,231	1,715,555	3,736	186

カーボンブラック (合計)

カーボンブラック (カラー用)

年月	生産量 (t)	出荷量 (t)	出荷金額 (千円)	月末 在庫量 (t)	平均出荷 単価 (円/kg)	生産量 (t)	出荷量 (t)	出荷金額 (千円)	月末 在庫量 (t)	平均出荷 単価 (円/kg)
44年計	260,603	257,571	16,912,430	20,164	65.7	2,150	2,125	352,536	65	166
45 "	295,065	291,404	18,256,235	24,369	62.6	1,439	1,437	241,045	68	168
46 "	308,211	310,477	19,566,791	21,050	63.0	1,376	1,377	219,196	68	159
47 "	340,861	346,447	21,972,879	14,802	63.4	1,421	1,367	211,044	124	154
47年1月	27,233	24,468	1,550,285	23,805	63.4	126	117	18,607	77	159
2	27,073	27,530	1,744,290	23,346	63.4	125	132	20,956	70	159
3	27,887	28,914	1,848,954	22,156	63.9	118	136	21,551	53	159
4	23,669	25,564	1,583,977	20,243	62.0	121	105	16,772	69	160
5	26,482	27,188	1,705,289	19,535	62.7	116	117	18,569	68	159
6	28,393	27,963	1,758,657	19,713	62.9	119	126	20,007	62	159
7	29,187	29,828	1,881,739	19,077	63.1	110	114	18,203	58	160
8	28,533	27,816	1,840,461	19,764	66.2	97	77	12,171	78	158
9	28,483	31,969	2,003,129	16,258	63.6	156	151	17,686	83	117
10	31,148	31,939	2,009,605	15,431	62.9	121	94	14,981	110	159
11	31,117	31,825	2,005,335	14,577	63.0	107	103	16,366	114	159
12	31,656	31,443	2,041,158	14,802	64.9	105	95	15,175	124	160

カーボンブラック (ラバー用)

活性炭 (合計)

年月	生産量 (t)	出荷量 (t)	出荷金額 (千円)	月末 在庫量 (t)	平均出荷 単価 (円/kg)	生産量 (t)	出荷量 (t)	出荷金額 (千円)	月末 在庫量 (t)	平均出荷 単価 (円/kg)
44年計	258,453	255,446	16,559,894	20,099	64.8	22,467	22,213	4,905,776	1,151	221
45 "	293,626	289,967	18,015,190	24,301	62.1	24,387	23,914	5,326,994	1,354	223
46 "	306,835	309,100	19,347,595	20,982	62.6	29,432	28,850	6,886,424	1,533	239
47 "	339,440	345,080	21,761,835	14,678	63.1	34,781	34,125	8,613,962	2,162	252
47年1月	27,107	24,351	1,531,678	23,728	62.9	2,665	2,630	642,688	1,552	244
2	26,948	27,398	1,723,334	23,276	62.9	2,839	2,629	646,710	1,760	246
3	27,769	28,778	1,827,403	22,103	63.5	3,091	3,047	749,820	1,802	246
4	23,548	25,459	1,567,205	20,174	61.6	2,902	2,808	693,732	1,897	247
5	26,366	27,071	1,686,720	19,467	62.3	3,038	3,136	799,623	1,801	255
6	28,274	27,837	1,738,650	19,651	62.5	3,135	3,051	754,225	1,878	247
7	29,077	29,714	1,863,536	19,019	62.7	3,038	2,766	696,061	2,155	252
8	28,436	27,739	1,828,290	19,686	65.9	2,810	2,632	659,993	2,330	251
9	28,327	31,818	1,985,443	16,175	62.4	2,898	2,898	754,978	2,323	261
10	31,027	31,845	1,994,624	15,321	62.6	2,762	2,857	738,250	2,229	258
11	31,010	31,722	1,988,969	14,463	62.7	2,742	2,749	711,457	2,230	259
12	31,551	31,348	2,025,983	14,678	64.6	2,861	2,922	766,425	2,162	262

活性炭 (粒状)

活性炭 (粉状)

年月	生産量 (t)	出荷量 (t)	出荷金額 (千円)	月末 在庫量 (t)	平均出荷 単価 (円/kg)	生産量 (t)	出荷量 (t)	出荷金額 (千円)	月末 在庫量 (t)	平均出荷 単価 (円/kg)
44年計	4,689	4,677	1,479,114	438	316	17,778	17,536	3,426,662	713	195
45 "	5,280	5,201	1,688,805	513	325	19,107	18,713	3,638,189	841	194
46 "	8,287	7,954	2,679,020	852	337	21,145	20,896	4,207,404	681	201
47 "	10,956	10,914	3,756,045	901	344	23,825	23,211	4,857,917	1,261	209
47年1月	723	742	251,872	833	339	1,942	1,888	390,816	719	207
2	868	761	263,924	941	347	1,971	1,868	382,786	819	205
3	1,010	1,063	344,234	888	324	2,081	1,984	405,589	914	204
4	950	890	298,270	947	335	1,952	1,918	395,462	950	206
5	916	1,103	386,286	760	350	2,122	2,033	413,337	1,041	203
6	887	944	326,161	702	346	2,248	2,107	428,064	1,176	203
7	909	846	303,988	771	359	2,129	1,920	392,073	1,384	204
8	875	800	272,355	837	340	1,935	1,832	387,638	1,493	212
9	992	963	335,086	863	348	1,906	1,935	419,892	1,460	217
10	900	963	332,566	799	345	1,862	1,894	405,684	1,430	214
11	950	884	308,853	866	349	1,792	1,865	402,604	1,364	216
12	976	955	332,453	901	348	1,885	1,967	433,972	1,261	221

よう素

臭素

年月	生産量 (t)	出荷量 (t)	出荷金額 (千円)	月末 在庫量 (t)	平均出荷 単価 (円/kg)	生産量 (t)	出荷量 (t)	出荷金額 (千円)	月末 在庫量 (t)	平均出荷 単価 (円/kg)
44年計	4,632	4,132	3,042,449	95	736	7,117	5,549	1,043,163	168	188
45 "	5,905	5,389	4,168,423	114	774	9,532	7,829	1,487,977	103	190
46 "	6,748	6,182	5,390,505	201	872	9,400	7,083	1,403,497	238	198
47 "	7,493	7,040	6,364,546	251	904	10,745	8,618	1,681,761	246	195
47年1月	633	572	506,390	232	885	801	602	118,920	242	198
2	597	558	523,962	240	939	707	632	126,356	107	200
3	640	585	520,650	267	890	767	658	129,626	68	197
4	610	568	504,384	268	888	783	639	111,825	126	175
5	648	652	587,452	227	901	852	781	140,580	83	180
6	605	472	417,116	331	883	892	692	130,758	69	189
7	632	708	646,825	224	914	896	673	134,600	119	200
8	617	577	513,730	230	890	1,021	775	153,583	84	198
9	607	624	541,632	195	868	1,051	795	158,205	143	199
10	618	535	467,741	259	874	1,015	780	154,289	272	198
11	638	556	535,428	293	963	1,014	814	165,242	307	203
12	646	633	599,236	251	947	946	777	157,777	246	203

四塩化炭素

クロルスルホン酸

年月	生産量 (t)	出荷量 (t)	出荷金額 (千円)	月末 在庫量 (t)	平均出荷 単価 (円/kg)	生産量 (t)	消費量 (t)	出荷量 (t)	出荷金額 (千円)	月末 在庫量 (t)	平均出荷 単価 (円/kg)
44年計	32,299	25,842	1,350,072	1,243	52.2	36,311	16,292	19,808	499,207	969	25.2
45 "	36,283	27,106	1,435,909	2,799	53.0	37,665	18,707	18,779	468,148	1,145	24.9
46 "	44,735	32,588	1,740,826	3,056	53.4	34,788	16,468	18,692	457,992	704	24.5
47 "	47,526	33,991	1,779,109	1,949	52.3	33,850	17,491	16,444	402,313	611	24.5
47年1月	3,914	2,592	137,323	3,128	53.0	2,872	1,413	1,045	25,612	1,117	24.5
2	3,744	2,641	140,411	3,193	53.2	3,534	1,333	1,503	36,231	814	24.1
3	3,713	2,528	113,350	3,000	44.8	2,177	1,098	1,162	28,469	731	24.5
4	4,129	3,023	159,616	2,863	52.8	3,951	1,362	2,553	62,549	766	24.5
5	4,154	2,808	146,942	2,770	52.3	2,895	1,266	1,847	45,260	548	24.5
6	4,220	2,757	145,565	2,935	52.8	2,370	844	1,292	31,651	784	24.5
7	4,226	2,969	159,083	2,826	53.6	2,924	1,973	1,207	29,571	523	24.5
8	3,618	2,987	158,296	2,176	53.0	2,560	1,672	665	16,299	746	24.5
9	3,538	3,062	163,648	1,279	53.4	2,814	1,541	1,159	28,396	859	24.5
10	3,694	2,566	138,086	1,490	53.8	2,479	1,527	1,384	33,921	427	24.5
11	4,467	2,747	144,308	2,502	52.5	3,149	1,765	1,329	32,561	481	24.5
12	4,109	3,311	172,481	1,949	52.1	3,125	1,697	1,298	31,793	611	24.5

クロロホルム

含水微粉けい酸およびけい酸カルシウム
(天然品および肥料用を除く)

年月	生産量 (t)	出荷量 (t)	出荷金額 (千円)	月末 在庫量 (t)	平均出荷 単価 (円/kg)	生産量 (t)	出荷量 (t)	出荷金額 (千円)	月末 在庫量 (t)	平均出荷 単価 (円/kg)
44年計	12,853	10,599	918,048	527	86.8	29,044	28,835	2,028,394	1,152	70.3
45 "	12,316	10,102	890,663	363	88.2	37,854	37,122	2,554,170	1,891	68.8
46 "	16,133	11,248	993,779	668	88.4	37,071	36,726	2,521,644	2,188	68.7
47 "	15,541	10,592	933,824	681	88.1	42,039	41,595	2,656,588	2,566	63.9
47年1月	1,147	767	68,514	646	89.3	3,143	2,874	186,160	2,456	64.8
2	1,194	649	56,848	730	87.6	3,119	3,013	189,609	2,560	62.9
3	1,221	758	65,709	905	86.7	3,488	3,554	230,994	2,461	65.0
4	1,276	790	68,851	1,127	87.2	3,504	3,275	211,124	2,688	64.5
5	1,094	765	67,896	1,008	88.8	3,458	3,615	230,091	2,529	63.6
6	1,329	918	79,689	922	86.8	3,730	3,829	276,508	2,426	72.6
7	1,407	1,325	123,429	543	93.2	3,426	3,371	214,003	2,475	63.5
8	1,384	1,090	93,188	473	85.5	3,006	2,977	184,726	2,501	62.1
9	1,420	1,019	88,771	377	87.1	3,618	3,259	197,735	2,859	60.7
10	1,594	1,022	89,147	492	87.2	3,674	3,556	222,201	2,969	62.5
11	1,211	719	63,148	577	87.8	3,874	4,048	247,961	2,792	61.3
12	1,264	770	68,634	681	89.1	3,999	4,224	265,476	2,566	62.8

けい酸ナトリウム

シアン化ナトリウム

年月	生産量 (t)	消費量 (t)	出荷量 (t)	出荷金額 (千円)	月末 在庫量 (t)	平均出荷 単価 (円/kg)	生産量 (t)	消費量 (t)	出荷量 (t)	出荷金額 (千円)	月末 在庫量 (t)	平均出荷 単価 (円/kg)
44年計	531,544	76,515	453,309	5,521,827	9,063	12.2	27,488	194	27,155	3,101,748	1,739	114.0
45 "	622,462	98,502	523,702	6,282,234	9,328	12.0	30,814	163	30,464	3,307,727	1,928	109.0
46 "	657,289	109,872	542,481	6,493,091	14,180	12.0	31,200	174	30,427	2,992,472	2,644	98.3
47 "	691,783	124,479	568,139	6,701,707	13,287	11.8	30,030	131	29,574	2,751,254	2,963	93.0
47年1月	50,988	9,989	41,841	479,908	13,352	11.9	3,032	15	2,674	261,283	2,987	97.7
2	56,151	10,074	44,919	534,536	14,509	11.9	2,753	21	2,727	264,461	2,992	97.0
3	54,918	9,333	46,434	551,213	13,609	11.9	2,052	17	2,120	200,535	2,906	94.6
4	55,647	10,587	45,438	538,360	13,234	11.8	2,135	20	1,983	181,113	3,039	91.3
5	53,907	9,816	44,210	531,286	13,112	12.0	1,501	-	1,488	142,957	3,052	96.1
6	58,112	9,806	48,728	589,877	12,689	12.1	2,499	-	2,074	193,457	3,471	93.3
7	57,387	10,013	46,915	565,845	13,149	12.1	2,642	23	2,765	260,740	3,325	94.3
8	53,317	9,932	43,990	470,791	12,539	10.7	2,547	17	2,330	192,028	3,525	82.4
9	60,017	10,665	49,731	596,772	12,146	12.0	2,337	18	2,929	285,926	2,915	97.6
10	62,301	11,318	51,437	578,346	11,693	11.2	2,804	-	2,534	235,440	3,185	92.9
11	63,158	10,820	50,992	611,904	13,040	12.0	2,581	-	2,303	204,013	3,463	88.9
12	65,880	12,126	53,504	634,869	13,287	11.9	3,147	-	3,647	329,301	2,963	90.3

フェロシアン化ナトリウム

シリカゲル

年月	生産量 (t)	出荷量 (t)	出荷金額 (千円)	月末 在庫量 (t)	平均出荷 単価 (円/kg)	生産量 (t)	出荷量 (t)	出荷金額 (千円)	月末 在庫量 (t)	平均出荷 単価 (円/kg)
44年計	934	885	76,911	56	86.9	3,807	3,915	538,197	497	137
45 "	1,416	1,338	108,063	134	80.8	4,235	4,204	590,502	508	140
46 "	1,181	1,202	98,830	108	82.2	5,190	4,775	771,055	913	161
47 "	350	457	38,797	-	84.9	5,779	6,136	928,414	550	151
47年1月	69	34	3,043	143	89.5	274	337	48,614	849	144
2	81	55	4,693	168	85.3	462	396	54,646	917	138
3	72	208	16,786	32	80.7	440	445	71,645	907	161
4	52	64	5,729	20	89.5	553	490	78,890	969	161
5	76	54	4,795	42	88.8	444	550	84,700	863	154
6	-	42	3,751	-	89.3	524	609	90,458	778	149
7	-	-	-	-	-	485	621	93,771	642	151
8	-	-	-	-	-	477	530	86,166	589	162
9	-	-	-	-	-	544	553	87,927	579	159
10	-	-	-	-	-	520	556	75,003	545	135
11	-	-	-	-	-	510	502	76,806	553	153
12	-	-	-	-	-	544	547	79,788	550	146

炭酸マグネシウム

硝酸銀

年月	生産量 (t)	出荷量 (t)	出荷金額 (千円)	月末 在庫量 (t)	平均出荷 単価 (円/kg)	生産量 (kg)	消費量 (kg)	出荷量 (kg)	出荷金額 (千円)	月末 在庫量 (kg)	平均出荷 単価 (円/kg)
44年計	17,796	17,271	802,051	694	46.4	915,404	176,831	741,379	12,014,328	14,566	16,205
45 "	18,668	18,210	828,608	1,008	45.5	1,083,567	224,654	852,915	13,705,005	20,564	16,068
46 "	19,159	19,485	893,864	602	45.9	1,178,605	233,458	947,756	14,993,346	18,657	15,820
47 "	17,911	17,601	855,991	853	48.6	1,206,143	281,749	921,279	14,390,709	21,770	15,620
47年1月	1,542	1,388	62,645	750	45.1	78,725	18,852	63,326	971,421	15,204	15,340
2	1,391	1,505	67,965	633	45.2	111,188	19,960	85,978	1,349,081	20,456	15,691
3	1,323	1,515	68,217	433	45.0	106,111	27,893	80,323	1,242,115	18,351	15,464
4	1,301	1,072	48,980	655	45.7	101,339	22,950	81,054	1,249,691	15,684	15,418
5	1,162	1,172	55,241	641	47.2	90,545	21,884	68,198	1,057,546	16,147	15,507
6	1,468	1,521	74,571	584	49.0	109,330	24,227	83,799	1,308,938	17,451	15,620
7	1,379	1,349	67,614	606	50.1	110,479	24,221	81,831	1,274,109	21,879	15,570
8	1,705	1,270	63,318	1,038	49.9	88,649	19,270	67,375	1,039,637	23,881	15,431
9	1,473	1,727	84,807	777	49.1	106,213	21,854	78,703	1,245,947	29,538	15,831
10	1,727	1,786	89,620	717	50.2	96,388	29,928	71,362	1,121,758	24,637	15,719
11	1,692	1,411	74,866	993	53.1	98,191	26,089	76,268	1,203,280	20,473	15,777
12	1,748	1,886	98,147	853	52.0	108,985	24,621	83,062	1,327,186	21,770	15,978

酸化第一銅

過酸化水素(100重量%換算)

年月	生産量 (t)	出荷量 (t)	出荷金額 (千円)	月末 在庫量 (t)	平均出荷 単価 (円/kg)	生産量 (t)	出荷量 (t)	出荷金額 (千円)	月末 在庫量 (t)	平均出荷 単価 (円/kg)
44年計	1,983	2,029	1,317,795	52	649	89,782	84,043	5,622,146	9,122	66.9
45 "	2,034	2,033	1,313,051	55	646	107,700	104,189	6,583,605	9,282	63.2
46 "	2,216	2,213	1,186,245	59	536	36,491	34,396	6,664,297	3,219	194
47 "	2,582	2,597	1,340,095	50	516	45,735	42,575	7,957,479	4,461	187
47年1月	166	201	102,461	23	510	3,533	3,270	610,784	3,315	187
2	198	192	103,195	29	537	3,766	3,389	647,411	3,498	191
3	220	192	103,231	56	538	3,826	3,356	637,668	3,811	190
4	205	209	112,981	52	541	2,666	3,315	616,449	3,032	186
5	200	212	112,821	39	532	4,463	3,400	659,600	3,967	194
6	227	231	121,185	35	524	4,142	3,444	643,655	4,531	187
7	212	209	107,055	38	512	3,676	3,309	613,655	4,730	185
8	206	214	108,931	30	509	3,789	3,281	617,115	5,105	188
9	226	239	123,085	16	515	3,730	3,700	684,500	4,980	185
10	230	230	116,618	16	507	2,276	3,912	722,770	3,182	185
11	236	245	120,097	17	490	4,495	3,841	695,606	3,650	181
12	256	223	108,435	50	486	5,373	4,358	808,266	4,461	185

注 45年以前の数量は31.2重量%換算値である。

水加ヒドラジン (80%換算)

硫酸ヒドラジン

年月	生産量 (t)	出荷量 (t)	出荷金額 (千円)	月末 在庫量 (t)	平均出荷 単価 (円/kg)	生産量 (t)	出荷量 (t)	出荷金額 (千円)	月末 在庫量 (t)	平均出荷 単価 (円/kg)
44年計	3,314	2,729	1,331,629	116	488	3,167	1,756	325,404	72	185
45 "	4,653	3,674	1,473,640	253	401	3,371	1,723	306,752	187	178
46 "	6,253	5,528	1,760,271	456	318	2,766	617	106,826	77	173
47 "	7,126	6,237	1,791,588	370	287	2,690	255	42,869	71	168
47年1月	641	429	131,703	550	307	219	25	4,171	67	167
2	596	352	109,472	761	311	222	11	1,880	89	171
3	691	660	172,920	711	262	204	25	4,292	52	172
4	521	462	128,436	721	278	234	12	2,052	41	171
5	588	451	126,731	797	281	231	18	2,908	53	162
6	579	504	138,123	837	274	210	17	2,725	57	160
7	471	431	130,162	812	302	229	28	4,524	52	162
8	604	562	151,154	798	269	191	19	2,940	41	154
9	550	518	166,796	742	322	247	29	5,038	69	174
10	552	531	142,652	626	269	242	34	5,961	86	175
11	667	572	155,584	612	272	239	11	1,822	84	166
12	696	765	237,855	370	311	222	26	4,556	71	175

化学石こう

触媒 (合計)

年月	生産量 (t)	消費量 (t)	出荷量 (t)	出荷金額 (千円)	月末 在庫量 (t)	平均出荷 単価 (円/kg)	生産量 (t)	消費量 (t)	出荷量 (t)	出荷金額 (千円)	月末 在庫量 (t)	平均出荷 単価 (円/kg)
44年計	2,922,517	410,591	2,449,555	3,642,806	570,872	1.5	16,756	1,588	15,198	12,271,854	2,861	808
45 "	2,867,735	404,154	2,746,169	4,667,336	321,034	1.7	18,826	1,316	16,987	13,386,967	3,520	788
46 "	3,418,217	447,591	2,977,851	7,289,218	366,799	2.4	19,984	973	18,597	11,263,137	3,872	606
47 "	3,834,591	436,641	3,438,575	7,880,140	346,907	2.3	22,961	790	22,205	12,430,243	3,837	560
47年1月	314,020	26,817	236,646	574,312	415,318	2.4	1,900	56	1,357	804,931	4,337	593
2	301,636	32,233	281,506	643,683	400,147	2.3	1,942	76	1,362	839,586	4,841	616
3	338,755	33,735	323,413	743,850	378,023	2.3	2,173	54	1,765	846,101	5,194	480
4	293,491	33,326	273,173	621,345	364,138	2.3	1,831	50	1,590	1,068,006	5,380	672
5	314,235	34,920	266,770	600,447	376,294	2.3	1,484	42	1,864	857,605	4,959	460
6	312,966	29,496	266,778	607,530	391,768	2.3	2,014	123	1,832	992,969	5,035	542
7	304,217	33,612	266,986	598,493	394,242	2.2	2,081	54	1,895	1,567,822	5,166	827
8	312,949	38,082	277,834	642,960	389,986	2.3	1,441	60	1,707	991,190	4,839	581
9	326,327	38,818	310,833	693,538	387,100	2.2	1,997	66	2,114	1,123,473	4,650	531
10	346,881	42,874	305,054	703,643	385,308	2.3	2,061	65	2,425	1,116,908	4,234	461
11	338,671	45,598	295,389	713,146	390,939	2.4	2,083	63	1,939	1,006,944	4,316	519
12	330,443	47,130	334,193	737,193	346,907	2.2	1,954	81	2,355	1,214,708	3,837	516

触媒 (石油精製用)

触媒 (石油化学製品製造用)

年月	生産量 (t)	消費量 (t)	出荷量 (t)	出荷金額 (千円)	月末 在庫量 (t)	平均出荷 単価 (円/kg)	生産量 (t)	消費量 (t)	出荷量 (t)	出荷金額 (千円)	月末 在庫量 (t)	平均出荷 単価 (円/kg)
44年計	3,998	3	4,261	4,568,763	758	1,072	3,208	854	2,414	3,099,928	433	1,284
45 "	4,860	18	4,876	3,817,908	725	783	3,398	818	2,464	3,627,323	565	1,472
46 "	5,828	-	5,735	2,480,523	827	433	2,767	542	2,124	2,770,266	666	1,304
47 "	7,004	-	6,752	2,327,830	1,079	345	2,884	406	2,613	3,139,156	560	1,201
47年1月	718	-	434	159,185	1,112	367	220	30	117	171,990	740	1,470
2	712	-	351	108,183	1,473	310	212	42	173	243,236	748	1,406
3	768	-	752	94,901	1,489	126	220	25	250	278,338	697	1,113
4	520	-	376	232,741	1,633	619	172	20	250	305,902	596	1,224
5	152	-	713	94,646	1,072	133	170	20	143	207,066	602	1,448
6	712	-	286	45,342	1,498	159	205	43	244	253,676	535	1,040
7	648	-	697	803,217	1,449	1,152	276	26	213	174,021	570	817
8	37	-	549	252,258	937	459	273	29	224	263,467	591	1,176
9	706	-	588	160,524	1,055	273	284	41	249	311,662	586	1,252
10	695	-	871	185,100	879	213	254	38	220	270,709	583	1,230
11	705	-	491	83,106	1,092	169	283	33	234	288,756	599	1,234
12	631	-	644	108,627	1,079	169	315	59	296	370,333	560	1,251

触媒 (高分子重合用)

触媒 (無機化学品製造用)

年月	生産量 (t)	消費量 (t)	出荷量 (t)	出荷金額 (千円)	月末 在庫量 (t)	平均出荷 単価 (円/kg)	生産量 (t)	消費量 (t)	出荷量 (t)	出荷金額 (千円)	月末 在庫量 (t)	平均出荷 単価 (円/kg)
44年計	1,769	128	1,478	1,030,363	328	697	1,788	196	1,702	449,228	384	264
45 "	2,836	143	2,600	1,943,812	627	748	2,159	17	1,951	423,645	584	217
46 "	3,063	122	3,064	2,255,516	502	736	2,747	2	2,634	444,785	625	169
47 "	4,287	116	4,096	2,714,609	575	663	3,071	1	3,262	729,054	443	223
47年1月	316	12	275	205,348	531	747	195	-	338	77,740	482	230
2	284	11	359	217,817	445	607	283	-	261	51,636	503	198
3	401	9	260	215,930	576	831	279	-	210	28,696	570	137
4	367	8	361	236,523	573	655	259	-	215	26,660	611	124
5	328	5	322	222,960	574	692	258	-	302	89,392	571	296
6	309	10	331	231,221	542	699	275	1	262	58,363	583	223
7	362	12	230	150,114	661	653	296	-	392	121,428	488	310
8	457	15	437	244,323	667	559	268	-	202	28,230	553	140
9	375	9	308	232,438	725	755	205	-	229	47,632	529	208
10	360	7	405	217,500	674	537	244	-	375	129,055	408	344
11	395	8	408	271,401	652	665	267	-	205	33,825	471	165
12	333	10	400	269,034	575	672	242	-	271	36,396	443	134

触媒 (ガス製造用)

触媒 (油脂加工用)

年月	生産量 (t)	消費量 (t)	出荷量 (t)	出荷金額 (千円)	月末 在庫量 (t)	平均出荷 単価 (円/kg)	生産量 (t)	消費量 (t)	出荷量 (t)	出荷金額 (千円)	月末 在庫量 (t)	平均出荷 単価 (円/kg)
44年計	3,940	216	3,453	1,305,323	882	378	1,125	186	929	1,036,062	46	1,115
45 "	3,620	120	3,495	1,507,936	797	431	1,269	200	938	1,121,522	183	1,196
46 "	3,852	91	3,530	1,481,177	1,030	420	1,043	216	855	956,453	155	1,119
47 "	3,729	60	3,678	1,588,691	1,012	432	1,266	207	1,103	1,075,922	109	975
47年1月	304	-	66	41,118	1,269	623	92	14	79	83,314	154	1,055
2	284	4	91	44,567	1,449	490	101	19	86	97,027	149	1,128
3	343	-	134	75,308	1,656	562	109	20	84	82,922	155	987
4	349	-	229	109,691	1,776	479	107	22	98	92,442	142	943
5	428	-	259	111,359	1,944	430	81	17	67	62,156	138	928
6	349	52	576	260,267	1,665	452	100	17	84	87,140	139	1,037
7	353	-	228	149,340	1,791	655	95	16	87	104,217	131	1,198
8	257	1	167	60,808	1,880	364	96	15	70	64,927	142	928
9	257	1	605	219,615	1,532	363	116	15	80	78,039	161	975
10	309	1	371	128,441	1,469	346	126	19	97	104,749	170	1,080
11	244	1	422	175,052	1,289	415	116	21	134	97,576	131	728
12	252	-	530	213,125	1,012	402	127	12	137	121,413	109	886

触媒 (医薬, 食品製造用)

触媒 (その他)

年月	生産量 (t)	消費量 (t)	出荷量 (t)	出荷金額 (千円)	月末 在庫量 (t)	平均出荷 単価 (円/kg)	生産量 (t)	消費量 (t)	出荷量 (t)	出荷金額 (千円)	月末 在庫量 (t)	平均出荷 単価 (円/kg)
44年計	444	1	450	703,309	6	1,563	484	5	511	78,878	24	154
45 "	625	-	609	875,884	22	1,438	58	-	53	68,937	17	1,301
46 "	547	-	554	773,903	14	1,397	137	-	101	100,514	53	995
47 "	534	-	535	685,558	12	1,281	186	-	166	169,423	47	1,021
47年1月	42	-	40	56,808	16	1,420	13	-	8	9,428	33	1,179
2	33	-	35	45,507	14	1,300	33	-	6	31,613	60	5,269
3	42	-	42	55,972	14	1,333	11	-	33	14,034	37	425
4	42	-	46	58,258	11	1,266	15	-	15	5,789	38	386
5	44	-	46	63,155	9	1,373	23	-	12	6,871	49	573
6	48	-	44	53,016	13	1,205	16	-	5	3,944	60	789
7	45	-	43	56,827	15	1,322	6	-	5	8,658	61	1,732
8	47	-	50	66,504	11	1,330	6	-	8	10,673	58	1,334
9	49	-	50	59,428	10	1,189	5	-	5	14,135	57	2,827
10	53	-	47	56,788	14	1,208	20	-	39	24,565	37	630
11	46	-	43	53,065	18	1,234	27	-	2	4,164	64	2,082
12	43	-	49	60,230	12	1,229	11	-	28	35,549	47	1,270

(7) 硫酸
硫酸(合計)(100%換算)

年月	生産量 (t)	受入量 (t)	消費量 (t)	出荷量 (t)	出荷金額 (千円)	月末在庫量 (t)	平均出荷 単価 (円/kg)
44年計	6,759,265	1,305,627	3,219,843	4,894,215	31,647,587	113,648	6.5
45 "	6,925,344	1,310,497	2,807,096	5,356,693	36,661,783	186,834	6.8
46 "	6,659,275	1,201,739	2,474,432	5,381,138	34,739,695	189,835	6.5
47 "	6,713,634	1,054,925	2,028,931	5,840,086	30,133,888	82,323	5.2
47年1月	585,938	84,351	186,460	442,551	2,539,353	224,850	5.7
2	549,582	82,433	184,132	453,522	2,553,803	219,343	5.6
3	585,589	83,883	193,907	489,994	2,692,909	205,310	5.5
4	554,279	92,807	175,544	479,252	2,556,025	197,845	5.3
5	555,651	86,082	172,868	468,964	2,435,327	195,286	5.2
6	552,126	91,985	174,430	474,068	2,414,504	191,214	5.1
7	553,088	90,271	157,651	480,122	2,385,901	193,502	5.0
8	532,093	100,366	170,446	494,858	2,483,212	160,945	5.0
9	550,011	104,389	165,171	506,156	2,472,831	146,094	4.9
10	536,476	94,061	156,947	514,527	2,448,801	105,478	4.8
11	559,512	74,058	145,444	502,070	2,465,878	92,451	4.9
12	599,189	70,239	145,931	534,002	2,685,344	82,323	5.0

接触式(合計)(100%換算)

年月	生産量 (t)	受入量 (t)	消費量 (t)	出荷量 (t)	出荷金額 (千円)	月末在庫量 (t)	平均出荷 単価 (円/kg)
44年計	5,987,843	1,201,823	2,444,372	4,486,646	29,132,285	95,769	6.5
45 "	6,282,478	1,205,011	2,107,780	4,993,662	34,241,412	161,075	6.9
46 "	6,291,262	1,079,865	1,915,189	5,104,270	32,925,004	176,063	6.5
47 "	6,465,502	1,048,453	1,732,974	5,564,948	28,573,040	76,456	5.1
47年1月	562,855	83,248	155,853	421,983	2,419,468	210,169	5.7
2	527,332	81,664	155,019	433,031	2,440,202	206,100	5.6
3	562,311	83,190	162,553	467,952	2,575,034	193,897	5.5
4	532,162	92,031	147,301	457,716	2,430,883	185,064	5.3
5	533,997	85,672	145,094	445,024	2,294,663	182,859	5.1
6	532,315	91,617	146,155	452,071	2,279,937	179,344	5.0
7	535,397	89,204	139,694	457,349	2,248,636	179,759	4.9
8	513,337	100,097	152,437	472,462	2,352,836	147,343	5.0
9	532,093	104,166	147,273	481,714	2,339,304	133,630	4.9
10	517,383	93,743	134,859	487,727	2,311,955	99,378	4.7
11	537,940	73,708	123,444	476,953	2,339,584	87,089	4.9
12	578,380	70,113	123,292	510,966	2,540,538	76,456	5.0

接触式(100%換算)(硫酸アンモニウム工場)

年月	生産量 (t)	受入量 (t)	消費量 (t)	出荷量 (t)	出荷金額 (千円)	月末在庫量 (t)	平均出荷 単価 (円/kg)
44年計	2,091,349	729,640	1,725,718	924,439	6,618,959	47,062	7.2
45 "	1,937,167	747,911	1,481,728	990,125	7,183,411	60,372	7.3
46 "	1,692,240	659,609	1,250,764	905,311	6,584,675	58,652	7.3
47 "	1,228,662	760,551	1,117,916	715,265	4,909,370	25,326	6.9
47年1月	125,362	53,221	95,872	64,682	459,175	57,037	7.1
2	115,952	52,415	97,571	59,818	427,780	56,060	7.1
3	123,801	53,343	101,230	64,384	451,975	53,179	7.0
4	104,140	63,694	93,587	61,827	420,884	51,454	6.8
5	104,184	66,273	93,356	60,016	412,212	51,349	6.9
6	93,958	63,297	91,183	60,175	409,088	42,887	6.8
7	91,844	63,729	85,096	55,201	372,366	41,506	6.7
8	101,754	66,166	96,733	59,648	402,920	39,461	6.8
9	94,178	73,739	93,642	57,764	391,010	40,413	6.8
10	78,612	77,929	89,641	57,821	383,106	33,842	6.6
11	88,286	65,499	87,652	55,307	368,560	27,149	6.7
12	106,591	61,246	92,353	58,622	410,294	25,326	7.0

接触式(100%換算) (過りん酸石灰工場)

年月	生産量 (t)	受入量 (t)	消費量 (t)	出荷量 (t)	出荷金額 (千円)	月末在庫量 (t)	平均出荷 単価 (円/kg)
44年計	555,466	261,585	527,724	272,944	1,982,301	9,452	7.3
45 "	518,650	194,186	422,011	266,047	2,078,481	14,889	7.8
46 "	449,943	151,649	348,862	234,208	1,822,137	13,470	7.8
47 "	258,070	147,761	278,250	126,672	812,744	2,614	6.4
47年1月	29,018	15,822	29,880	10,810	78,067	15,984	7.2
2	26,205	15,400	28,835	12,448	86,300	15,171	6.9
3	27,768	15,729	31,536	11,191	81,216	14,594	7.3
4	24,537	14,403	26,253	10,962	69,575	14,336	6.3
5	25,840	8,059	22,958	11,119	70,372	12,365	6.3
6	25,053	16,079	27,067	9,363	60,296	14,992	6.4
7	13,183	16,368	23,579	6,746	43,662	12,273	6.5
8	19,863	19,837	31,390	11,542	73,240	9,041	6.3
9	17,592	20,035	26,664	11,597	73,339	8,587	6.3
10	16,426	2,636	13,980	9,968	56,883	3,670	5.7
11	15,533	1,438	7,948	9,762	55,849	2,931	5.7
12	17,052	1,955	8,160	11,164	63,945	2,614	5.7

接触式(100%換算) (金属精錬工場)

年月	生産量 (t)	受入量 (t)	消費量 (t)	出荷量 (t)	出荷金額 (千円)	月末在庫量 (t)	平均出荷 単価 (円/kg)
44年計	2,465,561	113,051	47,361	2,541,165	15,634,696	31,452	6.2
45 "	2,559,198	123,833	50,783	2,588,683	17,035,230	64,565	6.6
46 "	2,853,387	96,480	46,876	2,870,504	17,279,212	84,975	6.0
47 "	3,488,819	9,649	59,005	3,461,688	16,327,874	31,869	4.7
47年1月	277,138	2,422	4,825	250,353	1,318,840	107,346	5.3
2	261,025	1,678	4,341	262,949	1,363,329	100,529	5.2
3	288,529	1,370	4,723	285,734	1,440,861	98,375	5.0
4	293,877	311	4,354	287,840	1,428,493	97,355	5.0
5	276,918	433	4,222	272,334	1,288,139	94,912	4.7
6	291,641	332	4,653	282,164	1,291,582	97,107	4.6
7	309,228	315	5,820	293,583	1,333,186	103,196	4.5
8	282,067	2,123	4,096	299,134	1,404,164	80,713	4.7
9	299,487	295	5,323	312,912	1,388,159	60,764	4.4
10	301,497	73	5,265	312,072	1,340,050	42,017	4.3
11	289,995	128	5,533	285,681	1,272,110	39,015	4.5
12	317,417	169	5,850	316,932	1,458,961	31,869	4.6

接触式(100%換算) (その他工場)

年月	生産量 (t)	受入量 (t)	消費量 (t)	出荷量 (t)	出荷金額 (千円)	月末在庫量 (t)	平均出荷 単価 (円/kg)
44年計	875,467	97,547	143,569	748,098	4,896,329	7,803	6.5
45 "	1,267,463	139,081	153,258	1,148,807	7,944,290	21,249	6.9
46 "	1,295,692	172,127	268,687	1,094,247	7,238,980	18,966	6.6
47 "	1,489,951	130,492	277,803	1,261,323	6,532,052	16,647	5.2
47年1月	131,337	11,783	25,276	96,138	563,386	29,802	5.9
2	124,150	12,171	24,272	97,816	562,793	34,340	5.8
3	122,213	12,748	25,064	106,643	600,982	27,749	5.6
4	109,608	13,623	23,107	97,087	511,931	21,919	5.3
5	127,055	10,907	24,558	101,555	523,940	24,233	5.2
6	121,663	11,909	23,252	100,369	518,971	24,358	5.2
7	121,142	8,792	25,199	101,819	499,422	22,784	4.9
8	109,653	11,971	20,218	102,138	472,512	18,128	4.6
9	120,836	10,097	21,644	99,441	486,796	23,866	4.9
10	120,848	13,105	25,973	107,866	531,916	19,849	4.9
11	144,126	6,643	22,311	126,203	643,065	17,994	5.1
12	137,320	6,743	16,929	124,248	607,338	16,647	4.9

硝酸式(合計)(100%換算)

年月	生産量 (t)	受入量 (t)	消費量 (t)	出荷量 (t)	出荷金額 (千円)	月末在庫量 (t)	平均出荷 単価 (円/kg)
44年計	771,422	103,804	775,471	407,569	2,515,302	17,879	6.2
45 "	642,866	105,486	699,316	363,031	2,420,371	25,759	6.7
46 "	368,013	121,874	559,243	276,868	1,814,691	13,772	6.6
47 "	248,132	6,472	295,957	275,138	1,560,848	5,867	5.7
47年1月	23,083	1,103	30,607	20,568	119,885	14,681	5.8
2	22,250	769	29,113	20,491	113,601	13,243	5.5
3	23,278	693	31,354	22,042	117,875	11,413	5.3
4	22,117	776	28,243	21,536	125,142	12,781	5.8
5	21,654	410	27,774	23,940	140,664	12,427	5.9
6	19,811	368	28,275	21,997	134,567	11,870	6.1
7	17,691	1,067	17,957	22,773	137,265	13,743	6.0
8	18,756	269	18,009	22,396	130,376	13,602	5.8
9	18,018	223	17,898	24,442	133,527	12,464	5.5
10	19,093	318	22,088	25,800	136,846	6,100	5.1
11	21,572	350	22,000	25,117	126,294	5,362	5.0
12	20,809	126	22,639	23,036	144,806	5,867	6.3

硝酸式(100%換算)(硫酸アンモニウム工場)

年月	生産量 (t)	受入量 (t)	消費量 (t)	出荷量 (t)	出荷金額 (千円)	月末在庫量 (t)	平均出荷 単価 (円/kg)
44年計	153,528	25,432	308,220	56,605	315,166	4,261	5.6
45 "	131,032	8,442	264,887	68,595	417,128	6,341	6.1
46 "	20,869	7,241	173,753	54,013	342,190	4,260	6.3
47 "	-	5,857	136,358	52,428	269,860	2,443	5.1
47年1月	-	1,069	12,686	4,143	21,722	3,888	5.2
2	-	769	9,747	3,824	19,604	3,043	5.1
3	-	693	12,037	3,812	19,698	2,298	5.2
4	-	776	10,738	4,349	23,070	2,132	5.3
5	-	410	9,345	5,243	27,153	3,037	5.2
6	-	368	10,157	4,912	27,201	2,695	5.5
7	-	486	8,879	4,552	23,070	4,522	5.1
8	-	269	10,174	4,022	20,399	4,178	5.1
9	-	223	10,143	4,785	24,850	5,033	5.2
10	-	318	13,919	5,179	27,202	1,903	5.3
11	-	350	13,682	3,828	18,297	2,263	4.8
12	-	126	14,851	3,779	17,594	2,443	4.7

硝酸式(100%換算)(過りん酸石灰工場)

年月	生産量 (t)	受入量 (t)	消費量 (t)	出荷量 (t)	出荷金額 (千円)	月末在庫量 (t)	平均出荷 単価 (円/kg)
44年計	358,480	59,549	368,796	82,219	542,538	9,598	6.6
45 "	276,256	72,297	331,625	43,029	313,682	8,424	7.3
46 "	193,785	84,281	284,797	13,266	96,002	5,205	7.2
47 "	106,166	581	116,217	4,101	31,517	1,184	7.7
47年1月	10,747	-	10,334	518	4,348	4,677	8.4
2	10,346	-	12,407	450	3,780	3,300	8.4
3	11,140	-	12,890	573	4,820	2,445	8.4
4	10,706	-	11,192	689	4,995	3,091	7.2
5	11,408	-	12,298	693	5,024	3,215	7.2
6	9,055	-	11,972	651	4,730	1,688	7.3
7	6,798	581	8,718	527	3,820	1,619	7.2
8	7,111	-	7,266	-	-	1,464	-
9	6,465	-	7,032	-	-	897	-
10	7,835	-	7,459	-	-	1,273	-
11	6,752	-	7,612	-	-	413	-
12	7,803	-	7,037	-	-	1,184	-

硝酸式(100%換算)(金属製錬工場)

年月	生産量 (t)	受入量 (t)	消費量 (t)	出荷量 (t)	出荷金額 (千円)	月末在庫量 (t)	平均出荷 単価 (円/kg)
44年計	190,397	2,253	4,831	191,588	1,014,259	1,357	5.3
45 "	177,600	2,057	3,733	175,817	1,056,795	8,048	6.0
46 "	116,406	-	4,238	131,106	725,902	2,965	5.5
47 "	126,465	-	5,032	159,091	725,932	1,876	4.6
47年1月	10,237	-	228	10,229	46,503	4,815	4.5
2	9,880	-	307	11,300	50,443	5,454	4.5
3	11,050	-	283	13,110	57,129	4,989	4.4
4	10,281	-	283	12,054	56,566	6,351	4.7
5	9,172	-	296	13,562	62,509	5,273	4.6
6	9,691	-	352	11,738	54,776	6,189	4.7
7	9,817	-	261	13,009	63,678	7,112	4.9
8	10,645	-	482	13,487	62,005	7,525	4.6
9	10,509	-	618	14,586	67,072	6,115	4.6
10	10,028	-	623	16,339	66,386	2,499	4.1
11	13,489	-	624	15,991	63,815	2,242	4.0
12	11,666	-	675	13,716	75,050	1,876	5.5

硝酸式(100%換算)(その他工場)

年月	生産量 (t)	受入量 (t)	消費量 (t)	出荷量 (t)	出荷金額 (千円)	月末在庫量 (t)	平均出荷 単価 (円/kg)
44年計	69,017	16,570	93,624	77,157	643,339	2,663	8.3
45 "	57,978	22,690	99,071	75,590	632,766	2,946	8.4
46 "	36,953	30,352	96,455	78,483	650,597	1,342	8.3
47 "	15,501	34	38,350	59,518	533,539	364	9.0
47年1月	2,099	34	7,359	5,678	47,312	1,301	8.3
2	2,024	-	6,652	4,917	39,774	1,446	8.1
3	1,088	-	6,144	4,547	36,228	1,681	8.0
4	1,130	-	6,030	4,444	40,511	1,207	9.1
5	1,074	-	5,835	4,442	45,978	902	10.4
6	1,065	-	5,794	4,696	47,860	1,298	10.2
7	1,076	-	99	4,685	46,697	490	10.0
8	1,000	-	87	4,887	47,972	435	9.8
9	1,044	-	105	5,071	41,605	419	8.2
10	1,230	-	87	5,282	43,258	425	8.2
11	1,331	-	82	5,328	44,182	444	8.3
12	1,340	-	76	5,541	52,162	364	9.4

(8) 石灰および軽質炭酸カルシウム
生石灰

年月	生産量 (t)	消費量 (t)	出荷量 (t)	出荷金額 (千円)	月末在庫量 (t)	平均出荷 単価 (円/kg)
44年計	4,259,865	-	4,269,974	15,992,424	13,985	3.7
45 "	10,154,963	4,915,395	5,387,538	21,548,113	64,127	4.0
46 "	9,912,124	4,860,014	5,498,935	22,961,259	116,165	4.2
47 "	10,130,242	5,159,434	5,580,498	23,763,685	98,806	4.2
47年1月	775,096	390,035	449,176	1,848,189	100,802	4.1
2	785,396	402,933	424,381	1,769,829	99,393	4.1
3	790,143	395,169	434,313	1,840,421	91,905	4.2
4	769,293	366,712	436,565	1,831,096	94,467	4.2
5	809,742	408,775	445,116	1,931,028	97,987	4.3
6	784,011	390,490	447,290	1,935,278	91,461	4.3
7	861,227	432,893	467,547	2,019,138	98,744	4.3
8	891,799	481,653	471,130	2,025,965	93,317	4.3
9	879,646	463,852	465,938	2,039,990	101,188	4.4
10	890,858	444,800	505,335	2,195,845	101,297	4.3
11	920,917	491,417	493,711	2,061,926	92,185	4.2
12	972,114	490,705	539,996	2,264,980	98,806	4.2

注. 消石灰生産のために消費した生石灰は生産量の中に含まない。

消石灰

軽質炭酸カルシウム (合計)

年月	生産量 (t)	出荷量 (t)	出荷金額 (千円)	月末 在庫量 (t)	平均出荷 単価 (円/kg)	生産量 (t)	出荷量 (t)	出荷金額 (千円)	月末 在庫量 (t)	平均出荷 単価 (円/kg)
44年計	899,993	911,949	4,003,692	14,374	4.4	219,062	218,162	4,369,894	7,431	20.0
45 "	1,131,258	994,929	4,552,220	13,416	4.6	229,471	223,742	4,689,255	14,033	21.0
46 "	1,226,730	1,078,016	5,434,657	18,413	5.0	212,823	220,021	4,553,035	11,566	20.8
47 "	1,270,140	1,148,557	6,157,681	19,732	5.4	250,570	256,901	4,724,497	6,567	18.4
47年1月	92,863	79,966	409,882	20,687	5.1	17,530	17,697	329,944	11,769	18.6
2	94,251	69,529	444,766	21,785	5.1	19,460	20,522	383,092	10,976	18.7
3	104,499	99,588	521,676	18,195	5.2	20,716	21,741	403,111	10,167	18.5
4	101,475	96,777	514,766	17,157	5.3	21,359	21,521	387,032	10,136	18.0
5	102,967	95,036	506,249	16,960	5.3	20,319	20,900	373,370	9,548	17.9
6	103,920	92,886	500,610	19,809	5.4	21,182	22,036	408,730	9,100	18.5
7	99,981	92,871	506,361	18,532	5.5	20,411	20,647	348,337	8,898	18.8
8	104,982	97,890	513,707	15,868	5.2	20,141	20,003	357,269	9,219	17.9
9	113,685	105,784	554,299	15,053	5.2	21,916	22,331	416,331	8,989	18.6
10	121,819	110,130	579,044	17,108	5.3	21,878	22,232	408,842	8,679	18.4
11	115,098	105,445	554,440	17,261	5.3	21,877	22,966	424,979	6,940	18.5
12	114,600	102,655	551,881	19,732	5.4	23,781	24,305	443,460	6,567	18.2

軽質炭酸カルシウム (普通品)

軽質炭酸カルシウム (こう質品)

年月	生産量 (t)	出荷量 (t)	出荷金額 (千円)	月末 在庫量 (t)	平均出荷 単価 (円/kg)	生産量 (t)	出荷量 (t)	出荷金額 (千円)	月末 在庫量 (t)	平均出荷 単価 (円/kg)
44年計	75,277	75,946	1,223,526	2,107	16.1	143,785	142,216	3,146,368	5,324	22.1
45 "	72,997	73,487	1,217,585	2,878	16.6	156,474	150,255	3,471,670	11,155	23.1
46 "	74,880	78,520	1,279,719	2,640	16.3	137,943	141,501	3,273,316	8,926	23.1
47 "	73,352	76,181	1,254,875	1,188	16.5	177,218	180,720	3,469,622	5,379	19.2
47年1月	5,662	5,715	92,939	2,612	16.3	11,868	11,982	237,005	9,157	19.8
2	5,791	6,465	105,119	2,166	16.3	13,669	14,057	277,973	8,810	19.8
3	6,615	6,632	108,695	2,399	16.4	14,101	15,109	294,416	7,768	19.5
4	6,365	6,285	102,786	2,663	16.4	14,994	15,236	284,246	7,473	18.7
5	6,179	6,344	104,294	2,512	16.4	14,140	14,556	269,076	7,036	18.5
6	6,000	6,739	108,994	2,015	16.2	15,182	15,297	299,736	7,085	19.6
7	5,762	5,907	97,574	1,952	16.5	14,649	14,740	290,763	6,946	19.7
8	6,195	6,240	103,077	2,156	16.5	13,946	13,763	254,192	7,063	18.5
9	5,991	6,214	103,665	2,126	16.7	15,925	16,117	312,666	6,863	19.4
10	6,607	6,856	113,954	2,018	16.6	15,271	15,376	294,888	6,661	19.2
11	5,857	6,216	103,941	1,244	16.1	16,020	16,750	321,038	5,696	19.2
12	6,328	6,568	109,837	1,188	16.7	17,453	17,737	333,623	5,379	18.8

(9) 火薬類

産業用火薬類合計 (火工品を除く)

年月	生産量 (t)	出荷量 (t)	出荷金額 (千円)	月末在庫量 (t)	平均出荷単価 (円/kg)
44年計	61,006.3	59,714.7	10,362,028	2,799.5	174
45 "	64,416.6	62,633.3	10,350,657	3,129.1	165
46 "	70,966.0	69,590.2	11,535,350	2,866.5	166
47 "	79,050.4	77,188.7	13,802,395	2,886.2	179
47年1月	6,001.0	5,771.8	1,000,580	2,974.0	173
2	6,501.2	6,169.6	1,080,343	3,128.8	175
3	7,009.4	6,691.8	1,215,278	3,297.7	182
4	6,346.9	6,198.4	1,127,466	3,279.4	182
5	6,141.1	6,132.2	1,145,149	3,150.3	187
6	6,579.7	6,429.3	1,187,473	3,126.5	185
7	6,370.1	6,175.8	1,155,770	3,155.8	187
8	6,204.8	5,963.7	1,035,065	3,262.8	174
9	6,865.0	7,204.1	1,324,294	2,788.1	184
10	7,170.7	6,794.6	1,164,266	3,010.8	171
11	6,876.5	6,751.1	1,251,959	2,974.5	185
12	6,984.0	6,906.3	1,114,752	2,886.2	161

黒色火薬(計)

年月	黒色火薬(計)					黒色火薬(導火線用)					
	生産量 (t)	出荷量 (t)	出荷金額 (千円)	月末 在庫量 (t)	平均出荷 単価 (円/kg)	生産量 (t)	消費量 (t)	出荷量 (t)	出荷金額 (千円)	月末 在庫量 (t)	平均出荷 単価 (円/kg)
44年計	806.4	676.7	195,191	126.4	288	221.3	96.5	126.6	22,836	18.1	180
45 "	671.7	704.5	194,566	36.0	276	148.4	58.5	98.8	18,409	8.6	186
46 "	215.9	192.1	49,105	26.0	256	34.5	33.4	-	-	9.3	-
47 "	649.5	566.5	187,211	55.2	330	103.5	52.9	56.1	18,344	9.8	327
47年1月	58.4	8.2	2,381	71.4	290	6.2	4.8	2.3	796	8.4	346
2	59.5	43.7	11,939	82.1	273	6.7	5.1	-	-	10.0	-
3	79.1	39.2	13,350	117.7	341	24.3	4.3	2.3	796	27.8	346
4	70.8	73.6	25,084	110.6	341	18.0	2.6	34.4	12,052	8.7	350
5	50.8	58.4	18,690	99.3	320	5.3	3.8	2.3	810	8.0	352
6	57.8	59.1	19,359	93.5	328	5.7	4.6	2.7	980	6.5	363
7	47.3	42.4	14,759	94.8	348	4.8	3.4	-	-	7.9	-
8	45.8	44.4	15,563	92.8	351	4.8	3.6	-	-	9.2	-
9	38.3	54.6	17,165	72.2	314	6.4	4.4	2.3	520	9.0	226
10	48.3	48.4	17,968	67.6	371	7.9	4.6	3.0	699	9.3	233
11	48.1	35.0	12,360	74.2	353	7.6	6.6	3.4	776	7.1	228
12	45.3	59.5	18,593	55.2	312	10.8	5.1	3.4	915	9.8	269

黒色火薬(その他用)

無煙火薬(武器用を除く)

年月	黒色火薬(その他用)					無煙火薬(武器用を除く)					
	生産量 (t)	出荷量 (t)	出荷金額 (千円)	月末 在庫量 (t)	平均出荷 単価 (円/kg)	生産量 (t)	出荷量 (t)	出荷金額 (千円)	月末 在庫量 (t)	平均出荷 単価 (円/kg)	
44年計	585.1	550.1	172,355	108.3	313	155.3	144.0	321,519	47.2	2,233	
45 "	523.3	605.7	176,157	27.4	291	154.6	162.1	338,683	37.4	2,089	
46 "	181.4	192.1	49,105	16.7	256	193.4	184.9	378,578	34.8	2,047	
47 "	541.0	510.4	168,867	45.4	331	341.4	314.1	647,711	47.9	2,062	
47年1月	52.2	5.9	1,585	63.0	267	28.3	13.8	21,459	48.8	1,555	
2	52.8	43.7	11,939	72.1	273	18.7	17.4	36,714	50.1	2,110	
3	54.8	36.9	12,554	89.9	340	43.8	26.9	66,486	67.1	2,472	
4	52.8	39.2	13,032	101.9	332	19.0	16.0	32,204	70.1	2,013	
5	45.5	56.1	17,880	91.3	319	34.8	47.0	105,338	44.6	2,241	
6	52.1	56.4	18,379	87.0	326	42.1	28.2	60,505	57.8	2,146	
7	42.5	42.4	14,759	86.9	348	29.8	40.2	93,067	47.4	2,315	
8	41.0	44.4	15,563	83.6	351	11.0	15.4	28,901	42.9	1,877	
9	31.9	52.3	16,645	63.2	318	32.4	33.7	63,879	41.8	1,896	
10	40.4	45.4	17,269	58.3	380	25.6	26.8	44,088	40.6	1,645	
11	40.5	31.6	11,584	67.1	367	36.3	35.6	70,919	41.3	1,992	
12	34.5	56.1	17,678	45.4	315	19.6	13.1	24,151	47.9	1,844	

こう質ダイナマイト

粉状ダイナマイト

年月	こう質ダイナマイト					粉状ダイナマイト					
	生産量 (t)	出荷量 (t)	出荷金額 (千円)	月末 在庫量 (t)	平均出荷 単価 (円/kg)	生産量 (t)	出荷量 (t)	出荷金額 (千円)	月末 在庫量 (t)	平均出荷 単価 (円/kg)	
44年計	28,598.7	28,637.2	5,715,283	1,704.2	200	2,231.1	2,234.3	442,028	104.4	198	
45 "	28,403.9	28,109.9	5,612,666	1,997.2	200	2,174.9	2,150.5	430,735	128.7	200	
46 "	30,980.1	31,449.0	6,591,964	1,528.3	210	1,645.5	1,654.0	342,640	120.6	207	
47 "	33,549.1	33,524.8	8,002,961	1,551.9	239	1,202.0	1,256.9	258,580	65.9	206	
47年1月	2,818.1	2,636.9	603,323	1,709.5	229	102.8	63.0	12,827	160.4	204	
2	2,933.6	2,813.6	644,877	1,829.5	229	92.9	117.2	23,370	136.1	199	
3	3,041.0	3,004.4	708,489	1,865.9	236	118.6	135.8	28,150	119.1	207	
4	2,777.9	2,659.2	645,808	1,984.4	243	128.2	148.7	30,317	98.6	204	
5	2,524.1	2,630.0	627,494	1,878.4	239	116.7	91.1	18,833	124.1	207	
6	2,698.6	2,724.4	688,246	1,852.6	253	106.6	112.7	23,230	118.2	206	
7	2,589.4	2,649.3	658,342	1,792.7	248	54.3	82.7	17,616	89.9	213	
8	2,697.1	2,415.5	588,095	2,074.5	243	112.5	116.2	24,234	86.3	209	
9	2,965.9	3,465.4	814,537	1,574.9	235	117.8	102.8	21,212	101.1	206	
10	2,853.0	2,613.8	646,272	1,813.9	247	84.3	71.3	14,775	114.1	207	
11	2,689.6	2,849.1	732,452	1,654.5	257	78.3	88.8	18,456	103.6	208	
12	2,960.8	3,063.2	645,026	1,551.9	211	89.0	126.6	25,560	65.9	202	

硝安爆薬

硝安油剤爆薬

年月	生産量 (t)	出荷量 (t)	出荷金額 (千円)	月末 在庫量 (t)	平均出荷 単価 (円/kg)	生産量 (t)	出荷量 (t)	出荷金額 (千円)	月末 在庫量 (t)	平均出荷 単価 (円/kg)
44年計	5,600.0	5,749.2	1,204,667	200.2	210	18,026.2	17,214.7	1,333,408	326.1	77.5
45 "	4,288.8	4,269.1	869,915	219.9	204	22,732.0	21,841.6	1,667,955	425.0	76.4
46 "	3,997.6	4,083.5	847,552	135.7	208	27,417.2	26,282.4	2,006,075	747.1	76.3
47 "	4,311.7	4,185.3	905,919	268.0	216	32,741.4	31,768.5	2,428,988	593.6	76.5
47年1月	404.5	353.0	74,518	187.2	211	2,121.7	2,260.5	172,702	533.4	76.4
2	371.7	367.0	77,993	191.9	213	2,426.2	2,325.2	175,553	544.3	75.5
3	443.9	391.3	82,778	244.7	212	2,722.2	2,619.7	200,879	567.4	76.7
4	378.6	347.5	75,761	276.0	218	2,474.9	2,473.2	188,908	484.8	76.4
5	366.8	370.6	80,097	272.3	216	2,545.5	2,487.9	189,818	441.7	76.3
6	321.9	337.6	74,409	256.5	220	2,841.2	2,686.1	205,454	490.3	76.5
7	324.0	340.2	74,815	246.0	220	2,795.7	2,613.2	199,564	571.2	76.4
8	273.7	290.3	64,087	229.5	221	2,556.3	2,600.5	199,878	452.1	76.9
9	309.3	364.2	78,169	174.5	215	2,910.9	2,742.1	210,111	524.4	76.6
10	337.0	322.0	72,689	189.6	226	3,313.6	3,216.6	246,407	525.9	76.6
11	381.6	360.3	77,208	210.6	214	3,097.7	2,910.7	222,627	605.0	76.5
12	398.7	341.3	73,395	268.0	215	2,935.5	2,832.8	217,087	593.6	76.6

カーリット

トリニトロトルエン(T.N.T) (武器用を除く)

年月	生産量 (t)	出荷量 (t)	出荷金額 (千円)	月末 在庫量 (t)	平均出荷 単価 (円/kg)	生産量 (t)	消費量 (t)	出荷量 (t)	出荷金額 (千円)	月末 在庫量 (t)	平均出荷 単価 (円/kg)
44年計	3,181.1	3,164.4	685,051	131.9	216	595.2	439.1	111.4	19,763	46.6	177
45 "	3,128.9	3,123.7	686,407	136.2	220	658.7	541.8	95.4	18,876	28.9	198
46 "	2,932.7	2,949.6	660,685	110.8	224	877.1	745.7	93.2	18,851	56.2	202
47 "	2,366.7	2,403.2	582,218	74.5	242	851.2	643.6	183.3	36,444	80.3	199
47年1月	181.1	205.8	49,083	86.1	239	68.3	39.7	21.1	4,836	63.7	229
2	226.1	238.3	56,714	73.9	238	82.9	80.0	7.6	1,419	59.0	187
3	235.3	219.7	53,064	89.5	242	68.1	64.0	17.6	3,722	45.7	212
4	195.7	189.0	45,854	96.3	243	84.3	77.1	17.1	3,371	35.8	197
5	186.8	181.1	44,119	101.8	244	57.2	18.8	8.5	1,505	65.7	177
6	179.8	200.8	48,165	80.8	240	57.6	62.3	15.0	2,819	45.9	188
7	202.0	196.2	47,784	86.7	244	77.7	65.7	9.4	1,806	48.5	192
8	201.7	204.0	49,789	84.5	244	83.8	56.2	25.0	4,754	51.0	190
9	182.9	176.9	43,139	90.5	244	65.0	34.8	12.0	2,263	69.1	189
10	228.4	211.3	51,614	107.7	244	59.0	52.2	16.5	3,312	59.3	201
11	188.7	183.5	44,838	112.9	244	66.0	47.1	19.0	3,725	59.2	196
12	158.2	196.6	48,055	74.5	244	81.3	45.7	14.5	2,912	80.3	201

その他の爆薬

武器用火薬類 (火工品を除く)
無煙火薬 (計)

年月	生産量 (t)	出荷量 (t)	出荷金額 (千円)	月末 在庫量 (t)	平均出荷 単価 (円/kg)	生産量 (t)	出荷量 (t)	出荷金額 (千円)	月末 在庫量 (t)	平均出荷 単価 (円/kg)
44年計	1,812.3	1,782.8	445,118	112.5	250	616.3	572.0	1,792,003	196.7	3,133
45 "	2,203.1	2,176.5	530,854	119.8	244	613.3	476.8	1,271,344	184.0	2,666
46 "	2,706.5	2,701.5	639,900	107.0	237	488.1	498.6	1,370,150	159.7	2,748
47 "	3,037.4	2,986.1	752,363	148.9	252	501.4	472.5	1,331,631	174.4	2,818
47年1月	217.8	209.5	59,451	113.5	284	12.3	34.1	102,753	132.9	3,013
2	289.6	239.6	51,764	161.9	216	41.6	18.8	56,011	155.5	2,979
3	257.4	237.2	58,360	180.6	246	49.1	73.8	230,232	130.4	3,120
4	217.5	274.1	80,159	122.8	292	21.2	35.5	107,925	116.2	3,040
5	258.4	257.6	59,255	122.4	230	51.8	18.9	50,726	148.8	2,684
6	274.1	265.4	65,286	130.9	246	30.4	36.3	104,110	137.9	2,868
7	249.9	202.2	48,017	178.6	238	61.8	25.9	73,734	173.7	2,847
8	222.9	252.4	59,764	149.2	237	64.1	21.9	49,209	215.8	2,247
9	242.5	252.4	73,819	139.6	292	24.7	67.8	172,398	172.3	2,543
10	221.5	267.9	67,141	92.1	251	79.4	63.5	162,985	187.5	2,567
11	290.2	269.1	69,374	113.2	258	18.5	12.8	50,869	183.2	3,974
12	295.6	258.7	59,973	148.9	232	46.5	63.2	170,679	174.4	2,701

無煙火薬 (シングルベース)

無煙火薬 (ダブルベース)

年月	生産量 (t)	出荷量 (t)	出荷金額 (千円)	月末 在庫量 (t)	平均出荷 単価 (円/kg)	生産量 (t)	出荷量 (t)	出荷金額 (千円)	月末 在庫量 (t)	平均出荷 単価 (円/kg)
44年計	362.2	275.9	529,908	165.9	1,921	254.1	296.1	1,262,095	30.8	4,262
45 "	303.0	208.6	404,184	115.1	1,938	310.0	268.2	867,160	68.9	3,232
46 "	194.7	206.7	428,049	97.3	2,070	293.4	291.9	942,101	62.4	3,227
47 "	243.1	240.6	511,609	94.1	2,126	258.3	231.9	820,022	80.3	3,536
47年1月	4.0	2.4	4,811	96.0	1,969	8.3	31.7	97,942	36.9	3,095
2	10.7	1.2	2,484	105.4	2,149	30.9	17.6	53,527	50.1	3,039
3	12.6	24.0	48,214	93.6	2,006	36.5	49.8	182,018	36.8	3,654
4	3.5	22.5	41,662	74.5	1,849	17.7	13.0	66,263	41.7	5,094
5	13.8	13.8	28,729	74.2	2,077	38.0	5.1	21,997	74.6	4,353
6	14.1	5.1	10,619	81.4	2,075	16.3	31.2	93,491	56.5	2,992
7	49.9	19.0	43,421	112.2	2,290	11.9	6.9	30,313	61.5	4,403
8	57.5	0.4	978	169.2	2,594	6.6	21.5	48,231	46.6	2,244
9	15.6	53.1	112,788	131.7	2,122	9.1	14.7	59,610	40.6	4,069
10	27.8	48.6	98,262	111.0	2,024	51.6	14.9	64,723	76.5	4,352
11	8.7	4.6	17,886	115.1	3,881	9.8	8.2	32,983	68.1	4,014
12	24.9	45.9	101,755	94.1	2,219	21.6	17.3	68,924	80.3	3,995

トリニトロトルエン(T. N. T) (武器用)

火工品
工業雷管

年月	生産量 (t)	出荷量 (t)	出荷金額 (千円)	月末 在庫量 (t)	平均出荷 単価 (円/kg)	生産量 (千個)	消費量 (千個)	出荷量 (千個)	出荷金額 (千円)	月末 在庫量 (千個)	平均出荷 単価 (円/個)
44年計	228.0	328.0	73,981	53.2	226	104,699	18,982	91,744	495,992	14,406	5.4
45 "	368.6	311.3	70,218	47.5	226	81,281	12,641	73,847	368,923	9,119	5.0
46 "	382.6	318.4	74,017	79.1	232	83,778	13,974	69,934	338,218	9,070	4.8
47 "	496.9	537.0	129,832	39.0	242	76,923	17,524	61,684	293,019	6,785	4.8
47年1月	24.2	49.1	11,763	54.2	240	6,361	1,519	5,076	24,365	8,836	4.8
2	70.7	25.5	6,250	99.4	245	6,665	1,520	5,219	22,864	8,762	4.4
3	37.6	56.0	13,463	81.1	240	7,257	1,705	5,064	22,264	9,251	4.4
4	40.9	86.5	21,250	35.4	246	6,226	1,335	5,612	26,633	8,530	4.7
5	66.5	53.1	12,848	48.8	242	7,369	1,526	5,995	30,319	8,378	5.1
6	81.7	77.1	18,769	53.4	243	6,475	1,563	4,732	22,641	8,558	4.8
7	21.5	14.6	3,645	60.2	250	6,370	1,727	5,133	24,847	8,068	4.8
8	27.1	20.3	4,848	67.1	239	6,607	1,484	5,958	24,426	7,534	4.3
9	39.8	72.6	17,347	34.4	239	5,411	1,482	3,950	19,146	7,512	4.8
10	34.0	35.4	8,469	32.9	239	6,328	1,374	6,581	30,474	5,885	4.6
11	52.9	34.8	8,315	51.0	239	6,032	916	4,215	22,118	6,785	5.2
12	-	12.0	2,865	39.0	239	5,822	1,373	4,449	22,922	6,785	5.2

火工品
電気雷管

年月	生産量 (千個)	出荷量 (千個)	出荷金額 (千円)	月末在庫量 (千個)	平均出荷単価 (円/個)
44年計	114,970	116,691	2,782,154	9,938	23.8
45 "	107,639	104,905	2,553,978	12,693	24.3
46 "	107,936	111,075	2,873,585	9,556	25.9
47 "	112,601	110,191	3,073,368	11,995	27.9
47年1月	8,951	8,177	229,774	10,331	28.1
2	9,415	9,154	250,820	10,592	27.4
3	10,192	9,853	278,600	10,939	28.3
4	9,464	8,877	245,877	11,522	27.7
5	9,290	9,851	273,576	10,969	27.8
6	10,330	9,444	262,113	11,856	27.8
7	9,402	9,522	266,877	11,741	28.0
8	9,409	8,714	241,843	12,438	27.8
9	9,362	9,494	262,293	12,305	27.6
10	9,231	9,513	269,173	12,023	28.3
11	8,366	9,547	265,315	10,843	27.8
12	9,189	8,045	227,107	11,995	28.2

火工品
銃用雷管（武器用を除く）火工品
銃用雷管（武器用）

年月	生産量 (千個)	出荷量 (千個)	出荷金額 (千円)	月末 在庫量 (千個)	平均出荷 単価 (円/個)	生産量 (千個)	出荷量 (千個)	出荷金額 (千円)	月末 在庫量 (千個)	平均出荷 単価 (円/個)
44年計	212,437	186,282	321,769	33,306	1.7	41,472	39,196	93,406	2,732	2.4
45 "	113,065	125,108	252,385	20,106	2.0	40,237	38,378	93,473	3,190	2.4
46 "	156,063	150,781	311,714	25,388	2.1	41,654	38,336	92,100	5,123	2.4
47 "	127,038	118,502	243,452	27,426	2.1	37,260	36,844	88,421	3,730	2.4
47年1月	4,106	8,049	16,601	21,445	2.1	5,013	6,013	14,431	4,071	2.4
2	11,015	8,492	17,531	23,968	2.1	3,042	3,042	7,301	3,910	2.4
3	10,975	4,581	10,187	30,092	2.1	3,056	1,646	3,950	5,221	2.4
4	8,187	8,359	17,075	29,921	2.0	2,467	3,976	9,542	3,471	2.4
5	7,008	8,923	18,338	26,551	2.1	3,953	2,431	5,834	4,984	2.4
6	8,614	6,433	13,307	23,688	2.1	3,859	3,579	8,589	5,153	2.4
7	9,360	8,401	17,219	24,647	2.0	2,627	3,881	9,314	3,682	2.4
8	13,663	12,690	26,129	25,620	2.1	3,804	2,521	6,050	4,703	2.4
9	13,050	13,735	28,223	24,935	2.1	1,601	2,557	6,136	3,518	2.4
10	12,986	13,033	26,719	24,888	2.1	3,579	2,742	6,580	4,228	2.4
11	13,380	14,559	29,670	23,709	2.0	1,518	2,116	5,078	3,550	2.4
12	14,694	10,977	22,453	27,426	2.0	2,741	2,340	5,616	3,730	2.4

火工品
導火線火工品
導爆線

年月	生産量 (km)	出荷量 (km)	出荷金額 (千円)	月末 在庫量 (km)	平均出荷 単価 (円/m)	生産量 (km)	出荷量 (km)	出荷金額 (千円)	月末 在庫量 (km)	平均出荷 単価 (円/m)
44年計	27,489	26,138	314,063	4,703	12.0	3,973	3,958	108,138	220	27.3
45 "	21,238	21,977	251,066	4,334	11.4	4,546	4,516	122,358	297	27.1
46 "	19,157	20,272	219,555	3,262	10.8	5,860	5,876	176,760	278	30.1
47 "	16,047	17,185	204,863	1,850	11.9	5,845	3,669	114,484	565	31.2
47年1月	1,220	1,639	18,193	2,842	11.1	636	634	20,080	280	31.7
2	1,249	1,331	17,071	2,760	12.8	481	409	12,439	352	30.4
3	1,533	1,544	15,712	2,751	10.2	328	411	13,344	268	32.5
4	1,668	1,431	15,499	2,947	10.8	310	215	6,386	364	29.7
5	1,052	1,207	13,888	2,766	11.5	348	260	8,010	452	30.8
6	1,417	1,721	23,688	2,463	13.8	120	232	5,882	340	25.4
7	1,196	937	11,008	2,679	11.7	167	205	5,503	302	26.8
8	871	1,288	17,124	2,097	13.3	230	251	8,085	281	32.2
9	762	846	11,951	2,012	14.1	292	268	8,655	294	32.3
10	1,138	1,377	14,579	1,773	10.6	2,356	347	11,286	423	32.5
11	2,107	2,334	26,434	1,546	11.3	380	265	8,831	539	33.3
12	1,834	1,530	19,716	1,850	12.9	197	172	5,983	565	34.8

(10) 石油系芳香族およびコールタール製品
コールタール（合計）

年月	生産量 (t)	蒸留量 (t)	出荷量 (t)	出荷金額 (千円)	月末在庫量 (t)	平均出荷単価 (円/kg)
44年計	1,890,654	1,574,689	426,846	2,198,666	86,237	5.3
45 "	2,161,248	1,693,259	578,834	3,082,067	120,658	5.3
46 "	2,220,126	1,755,725	556,714	3,128,570	121,867	5.6
47 "	2,225,562	1,688,225	573,584	3,818,375	133,285	6.7
47年1月	186,656	147,500	45,589	295,002	117,851	6.5
2	179,072	138,055	49,787	327,976	126,703	6.6
3	190,650	153,341	45,474	299,182	130,853	6.6
4	178,210	135,465	44,931	297,042	128,794	6.6
5	187,921	126,813	42,869	294,310	146,501	6.9
6	183,181	151,262	47,819	322,329	139,448	6.7
7	186,480	130,563	50,073	333,233	142,182	6.7
8	185,402	144,449	51,446	348,831	133,257	6.8
9	179,322	136,559	44,138	296,512	125,630	6.7
10	187,616	144,308	45,102	303,392	116,433	6.7
11	182,492	129,619	46,671	300,760	133,823	6.4
12	198,560	150,291	59,685	399,806	133,285	6.7

注 コールタール合計の出荷量は蒸留量として出荷されたもの（製鉄工場）および目企業内における振替（ガス工場）は含まれない。

コールドタール（製鉄工場）

年月	生産量 (t)	蒸留量 (t)	出荷量 (t)	出荷金額 (千円)	月末在庫量 (t)	平均出荷単価 (円/kg)
44年計	1,252,206	974,290	200,181	1,044,770	50,122	5.2
45 "	1,427,071	1,025,809	324,479	1,698,334	58,138	5.2
46 "	1,479,974	987,781	311,161	1,792,196	59,637	5.8
47 "	1,493,014	911,004	332,207	2,375,587	72,986	7.2
47年1月	122,906	82,315	24,730	177,809	56,590	7.2
2	119,489	76,167	30,549	218,291	61,954	7.1
3	126,214	82,065	25,124	181,933	65,647	7.2
4	118,723	77,338	25,304	177,601	60,416	7.0
5	126,780	70,008	23,642	175,363	73,325	7.4
6	122,986	75,089	28,048	202,882	74,832	7.2
7	127,213	77,336	30,488	211,106	68,972	6.9
8	126,134	75,269	30,812	223,749	67,573	7.3
9	120,464	70,181	25,477	183,636	65,879	7.2
10	126,034	78,810	25,782	183,945	62,326	7.1
11	122,014	67,107	25,263	172,518	71,348	6.8
12	134,057	79,319	36,988	266,754	72,986	7.2

注 出荷量には蒸留用として出荷されたものは含まれていない。

コールドタール（化学工場）

年月	生産量 (t)	受入量 (t)	蒸留量 (t)	出荷量 (t)	出荷金額 (千円)	月末在庫量 (t)	平均出荷単価 (円/kg)
44年計	181,264	72,114	229,290	24,954	148,639	6,526	6.0
45 "	244,497	118,562	305,581	40,722	234,030	23,282	5.9
46 "	246,572	221,209	436,286	25,806	167,242	28,968	6.5
47 "	255,861	237,893	475,880	22,384	148,238	23,555	6.6
47年1月	22,029	19,009	37,860	1,922	12,685	30,224	6.6
2	20,440	21,226	35,039	1,933	12,758	34,918	6.6
3	22,309	21,530	46,026	2,102	13,873	30,629	6.6
4	20,962	19,234	35,118	2,492	16,447	33,215	6.6
5	22,180	14,447	30,820	2,573	16,982	36,026	6.6
6	22,208	20,874	51,528	1,597	10,540	25,983	6.6
7	20,677	17,921	28,655	3,860	25,476	32,066	6.6
8	20,636	20,489	42,270	1,471	9,708	29,450	6.6
9	20,527	16,957	38,435	1,060	6,996	26,917	6.6
10	21,169	16,740	43,642	1,462	9,868	19,722	6.7
11	21,063	27,394	34,736	998	6,736	32,445	6.7
12	21,661	22,072	51,751	914	6,169	23,555	6.7

コールドタール（ガス工場）

コールドタール（コークス工場）

年月	生産量 (t)	蒸留量 (t)	出荷量 (t)	出荷金額 (千円)	月末在庫量 (t)	平均出荷単価 (円/kg)	生産量 (t)	蒸留量 (t)	出荷量 (t)	出荷金額 (千円)	月末在庫量 (t)	平均出荷単価 (円/kg)
44年計	299,837	289,555	60,670	359,153	24,584	5.9	151,727	12,024	135,750	672,277	2,856	4.9
45 "	310,454	297,452	49,004	277,307	33,076	5.6	174,355	13,175	159,786	846,843	4,309	5.3
46 "	289,266	299,939	26,441	133,145	28,901	5.0	201,414	12,559	189,948	1,019,156	3,248	5.4
47 "	267,742	276,385	23,780	119,985	29,717	5.0	208,945	11,692	195,171	1,174,275	5,326	6.0
47年1月	24,256	24,996	3,280	16,337	25,798	5.0	17,465	900	15,653	88,147	4,160	5.6
2	22,153	24,518	1,616	7,881	24,053	4.9	16,990	859	15,689	89,046	4,602	5.7
3	23,343	22,750	1,366	7,059	27,794	5.2	18,784	915	16,875	96,268	5,596	5.7
4	22,379	20,606	1,708	8,879	28,688	5.2	16,146	894	15,419	94,059	5,429	6.1
5	22,417	23,487	985	5,094	30,827	5.2	16,544	1,054	15,659	96,801	5,259	6.2
6	21,278	22,295	1,034	5,268	33,651	5.1	16,709	886	17,136	103,611	3,944	6.0
7	21,496	22,060	915	4,647	34,486	5.1	17,094	1,076	14,804	91,962	5,158	6.2
8	20,982	24,506	1,620	7,009	30,612	4.3	17,650	1,047	17,543	108,365	4,218	6.2
9	21,290	25,706	1,444	7,507	27,488	5.2	17,041	1,020	16,155	98,359	4,084	6.1
10	22,775	20,442	2,031	10,403	28,005	5.1	17,638	1,063	15,827	99,176	4,831	6.3
11	22,114	26,823	3,865	20,111	23,657	5.2	17,301	953	16,544	101,388	4,635	6.1
12	23,259	18,196	3,916	19,790	29,717	5.1	19,583	1,025	17,867	107,093	5,326	6.0

注 出荷量には自企業間において振替えられたものは含まれていない。

コールターール (その他工場)

コールターール (地方ガス工場)

年月	生産量 (t)	受入量 (t)	蒸留量 (t)	出荷量 (t)	出荷金額 (千円)	月末 在庫量 (t)	平均出荷 単価 (円/kg)	生産量 (t)	出荷量 (t)	出荷金額 (千円)	月末 在庫量 (t)	平均出荷 単価 (円/kg)
44年計	-	90,950	69,530	-	-	840	-	5,620	5,291	31,897	1,309	6.0
45 "	-	65,960	51,242	-	-	535	-	4,871	4,843	25,553	1,318	5.3
46 "	-	22,805	19,160	-	-	418	-	2,900	3,358	16,831	695	5.0
47 "	-	18,977	13,264	-	-	1,061	-	-	42	290	640	6.9
47年 1月	-	1,676	1,429	-	-	388	-	-	4	24	691	6.0
2	-	1,821	1,472	-	-	485	-	-	-	-	691	-
3	-	1,918	1,585	-	-	516	-	-	7	49	671	7.0
4	-	1,673	1,509	-	-	383	-	-	8	56	663	7.0
5	-	1,933	1,444	-	-	411	-	-	10	70	653	7.0
6	-	1,919	1,464	-	-	389	-	-	4	28	649	7.0
7	-	2,325	1,436	-	-	857	-	-	6	42	643	7.0
8	-	1,818	1,357	-	-	761	-	-	-	-	643	-
9	-	1,677	1,217	-	-	621	-	-	2	14	641	7.1
10	-	1,066	351	-	-	908	-	-	-	-	641	-
11	-	619	-	-	-	1,098	-	-	1	7	640	7.1
12	-	532	-	-	-	1,061	-	-	-	-	640	-

精製ターール

粗製ベンゾール

年月	生産量 (t)	出荷量 (t)	出荷金額 (千円)	月末 在庫量 (t)	平均出荷 単価 (円/kg)	生産量 (t)	蒸留量 (t)	出荷量 (t)	出荷金額 (千円)	月末 在庫量 (t)	平均出荷 単価 (円/kg)
44年計	19,879	19,183	180,276	661	9.4	591,515	510,358	-	-	54,411	-
45 "	19,865	19,288	207,480	291	10.7	672,416	556,976	-	-	52,730	-
46 "	19,937	17,694	193,981	729	11.0	671,275	486,633	-	-	53,707	-
47 "	18,616	17,259	201,298	570	11.7	638,162	398,566	-	-	44,520	-
47年 1月	1,262	1,301	14,977	637	11.5	61,696	31,609	-	-	58,173	-
2	1,119	1,085	12,511	619	11.5	58,694	36,794	-	-	57,922	-
3	1,297	1,434	16,206	425	11.3	59,647	38,016	-	-	57,005	-
4	1,787	1,298	15,713	789	12.1	53,319	32,077	-	-	55,608	-
5	1,456	1,286	15,711	410	12.2	51,041	30,253	-	-	57,859	-
6	1,812	1,274	15,434	573	12.1	49,684	34,260	-	-	53,164	-
7	1,138	1,224	14,968	437	12.2	48,309	38,557	-	-	40,433	-
8	2,002	1,819	19,428	574	10.7	46,442	35,780	-	-	32,404	-
9	1,980	2,012	22,078	496	11.0	46,125	31,826	-	-	28,244	-
10	1,862	1,773	19,621	528	11.1	50,102	32,399	-	-	26,962	-
11	1,468	1,397	17,433	548	12.5	52,511	28,929	-	-	35,298	-
12	1,433	1,356	17,218	570	12.7	60,592	28,066	-	-	44,520	-

純ベンゾール (合計)

年月	生産量 (t)	消費量 (t)	出荷量 (t)	出荷金額 (千円)	月末在庫量 (t)	平均出荷単価 (円/kg)
44年計	1,221,414	495,665	771,104	20,526,653	55,848	26.1
45 "	1,584,689	683,993	1,010,229	25,717,157	73,794	25.4
46 "	1,689,025	747,590	1,090,822	26,329,525	82,114	24.1
47 "	1,852,070	884,792	1,229,876	28,060,963	57,720	22.8
47年 1月	151,975	78,328	103,475	2,442,778	59,286	23.6
2	158,863	74,185	103,207	2,349,742	56,184	22.8
3	160,342	65,817	99,182	2,342,024	66,654	23.6
4	153,377	65,500	109,863	2,527,532	63,097	23.0
5	134,032	74,215	91,455	2,069,528	50,512	22.6
6	149,532	75,894	100,061	2,242,263	47,187	22.4
7	146,827	72,227	104,775	2,351,665	47,539	22.4
8	159,281	80,530	106,221	2,428,001	46,082	22.9
9	153,814	68,645	101,287	2,291,754	48,565	22.6
10	149,306	75,301	91,228	2,085,278	50,863	22.9
11	161,277	75,148	97,420	2,178,448	57,593	22.4
12	173,444	79,002	121,702	2,751,950	57,720	22.6

純ベンゾール（非石油系）

年月	生産量 (t)	消費量 (t)	出荷量 (t)	出荷金額 (千円)	月末在庫量 (t)	平均出荷単価 (円/kg)
44年計	337,715	80,543	257,813	6,284,291	14,806	24.4
45 "	371,751	86,766	300,587	6,943,649	18,784	23.1
46 "	318,454	80,760	261,520	5,391,895	23,094	20.6
47 "	275,147	73,336	247,056	4,911,779	12,397	19.9
47年1月	20,915	6,738	25,720	508,318	13,758	19.8
2	24,333	6,463	23,990	441,492	11,221	18.4
3	26,379	5,882	19,396	397,672	16,387	20.5
4	20,878	4,796	21,808	442,404	12,648	20.3
5	21,269	4,040	21,136	409,494	11,853	19.4
6	23,932	6,480	20,326	411,399	12,726	20.2
7	25,572	6,755	24,240	484,211	11,530	20.0
8	23,671	7,044	17,053	344,338	14,027	20.2
9	23,126	7,305	20,379	423,858	11,011	20.8
10	22,467	5,981	17,348	339,999	11,181	19.6
11	20,424	6,315	17,470	340,315	9,834	19.5
12	22,181	5,537	18,190	368,279	12,397	20.2

純ベンゾール（石油系）

年月	生産量 (t)	受入量 (t)	消費量 (t)	出荷量 (t)	出荷金額 (千円)	月末在庫量 (t)	平均出荷単価 (円/kg)
44年計	883,699	70,503	415,122	513,291	14,242,362	41,042	27.7
45 "	1,212,938	109,170	597,227	709,642	18,773,508	55,010	26.5
46 "	1,370,571	132,059	666,830	829,302	20,937,630	59,020	25.2
47 "	1,576,923	205,142	811,456	982,820	23,149,184	45,323	23.6
47年1月	131,060	5,040	71,590	77,755	1,934,460	45,528	24.9
2	134,530	11,802	67,722	79,217	1,908,250	44,963	24.1
3	133,963	11,244	59,935	79,786	1,944,352	50,267	24.4
4	132,499	16,520	60,704	88,055	2,085,128	50,449	23.7
5	112,763	15,981	70,175	70,319	1,660,034	38,659	23.6
6	125,600	19,621	69,414	79,735	1,830,864	34,461	23.0
7	121,255	26,614	65,472	80,535	1,867,454	36,009	23.2
8	135,610	22,942	73,486	89,168	2,083,663	32,055	23.4
9	130,688	17,372	61,340	80,908	1,867,896	37,554	23.1
10	126,839	18,281	69,320	73,880	1,745,279	39,682	23.6
11	140,853	16,290	68,833	79,950	1,838,133	47,759	23.0
12	151,263	23,435	73,465	103,512	2,383,671	45,323	23.0

純トルオール（合計）

年月	生産量 (t)	消費量 (t)	出荷量 (t)	出荷金額 (千円)	月末在庫量 (t)	平均出荷単価 (円/kg)
44年計	590,415	70,887	514,536	11,980,034	29,086	22.2
45 "	775,013	108,721	689,577	15,391,257	24,438	22.3
46 "	790,524	97,393	691,745	15,344,659	27,780	22.2
47 "	832,947	102,836	745,479	15,805,697	28,306	21.2
47年1月	70,494	7,345	55,188	1,236,784	35,636	22.4
2	68,139	7,838	66,181	1,455,279	29,709	22.0
3	69,532	9,795	60,366	1,321,613	29,015	21.9
4	67,561	7,518	54,386	1,212,178	34,973	22.3
5	58,385	11,053	56,749	1,210,464	25,662	21.3
6	67,918	8,242	54,961	1,129,625	31,902	20.6
7	65,183	9,421	67,402	1,391,235	23,904	20.6
8	70,597	8,120	63,299	1,306,523	26,606	20.6
9	68,822	5,769	57,718	1,156,327	33,654	20.0
10	72,630	6,282	73,879	1,554,354	28,511	21.0
11	71,483	10,592	57,688	1,213,084	33,141	21.0
12	82,203	10,861	77,662	1,618,231	28,306	20.8

純トルオール（非石油系）

年月	生産量 (t)	消費量 (t)	出荷量 (t)	出荷金額 (千円)	月末在庫量 (t)	平均出荷単価 (円/kg)
44年計	54,456	5,050	57,276	1,179,266	2,481	20.6
45 "	55,866	4,528	55,293	959,472	2,907	17.4
46 "	50,985	4,567	48,026	826,868	2,643	17.2
47 "	41,478	1,025	44,075	775,891	730	17.6
47年1月	3,530	91	3,533	61,829	2,549	17.5
2	3,427	15	3,863	68,667	2,098	17.8
3	3,693	7	3,393	58,765	2,391	17.3
4	3,364	24	2,802	48,644	3,228	17.4
5	3,381	9	3,565	63,332	3,035	17.8
6	3,595	19	4,286	75,880	2,325	17.7
7	4,056	12	3,549	61,934	2,820	17.5
8	3,700	6	4,902	85,284	1,612	17.4
9	3,125	14	3,753	67,098	1,269	17.9
10	3,837	119	3,758	66,650	1,881	17.7
11	3,395	170	3,783	66,601	1,323	17.6
12	2,375	539	2,888	51,207	730	17.7

純トルオール（石油系）

年月	生産量 (t)	消費量 (t)	出荷量 (t)	出荷金額 (千円)	月末在庫量 (t)	平均出荷単価 (円/kg)
44年計	535,959	65,837	457,260	10,800,768	26,605	23.6
45 "	719,147	104,193	634,284	14,431,785	21,531	22.8
46 "	739,539	92,826	643,719	14,517,791	25,137	22.6
47 "	791,469	101,811	701,404	15,029,806	27,576	21.4
47年1月	66,964	7,254	51,655	1,174,955	33,087	22.7
2	64,712	7,823	62,318	1,386,612	27,611	22.3
3	65,839	9,788	56,973	1,262,848	26,624	22.2
4	64,197	7,494	51,584	1,163,534	31,745	22.6
5	55,004	11,044	53,184	1,147,132	22,627	21.6
6	64,323	8,223	50,675	1,053,745	29,577	20.8
7	61,127	9,409	63,853	1,329,301	21,084	20.8
8	66,897	8,114	58,397	1,221,239	24,994	20.9
9	65,697	5,755	53,965	1,089,229	32,385	20.2
10	68,793	6,163	70,121	1,487,704	26,630	21.2
11	68,088	10,422	53,905	1,146,483	31,818	21.3
12	79,828	10,322	74,774	1,567,024	27,576	21.0

キシロール（合計）

年月	生産量 (t)	消費量 (t)	出荷量 (t)	出荷金額 (千円)	月末在庫量 (t)	平均出荷単価 (円/kg)
44年計	542,067	146,254	469,512	10,431,501	21,943	20.4
45 "	759,904	275,565	660,105	14,299,434	35,955	21.7
46 "	855,611	320,608	750,144	15,918,820	24,358	21.2
47 "	929,292	371,682	842,904	16,949,511	33,161	20.1
47年1月	84,124	27,317	63,514	1,305,119	33,267	20.5
2	78,009	30,599	66,747	1,353,578	37,219	20.3
3	76,110	31,762	70,872	1,475,879	36,632	20.8
4	74,237	31,694	60,126	1,284,770	41,241	21.4
5	67,842	31,834	82,137	1,619,197	25,791	19.7
6	75,423	30,515	67,670	1,354,072	30,312	20.0
7	74,929	29,917	70,956	1,397,573	29,116	19.7
8	74,597	25,671	67,073	1,288,715	31,420	19.2
9	76,065	26,469	62,839	1,223,767	35,324	19.5
10	77,160	35,969	70,521	1,436,263	35,957	20.4
11	78,239	33,166	71,465	1,422,843	36,015	19.9
12	92,557	36,769	88,984	1,787,735	33,161	20.1

キシロール (非石油系)

年月	生産量 (t)	出荷量 (t)	出荷金額 (千円)	月末在庫量 (t)	平均出荷単価 (円/kg)
44年計	10,238	10,254	193,191	561	18.8
45 "	7,457	7,214	121,066	500	16.8
46 "	5,663	5,547	87,360	320	15.7
47 "	4,087	4,054	59,294	266	14.6
47年 1月	378	330	4,950	357	15.0
2	411	553	8,141	212	14.7
3	411	317	4,618	303	14.6
4	409	335	5,285	373	15.8
5	305	328	4,805	340	14.6
6	273	283	4,323	327	15.3
7	464	335	4,638	446	13.8
8	354	394	5,453	397	13.8
9	268	226	3,200	435	14.2
10	352	318	4,483	464	14.1
11	286	408	5,881	326	14.4
12	176	227	3,517	266	15.5

キシロール (石油系)

年月	生産量 (t)	受入量 (t)	消費量 (t)	出荷量 (t)	出荷金額 (千円)	月末在庫量 (t)	平均出荷単価 (円/kg)
44年計	531,829	85,437	145,856	459,258	10,238,310	21,382	22.3
45 "	752,447	189,892	275,261	652,891	14,178,368	35,455	21.7
46 "	849,948	203,649	320,310	744,597	15,831,460	24,038	21.3
47 "	925,205	293,848	371,595	838,850	16,890,217	32,895	20.1
47年 1月	83,746	15,736	27,306	63,184	1,300,169	32,910	20.6
2	77,598	23,357	30,596	66,194	1,345,437	37,007	20.3
3	75,699	25,842	31,759	70,555	1,471,261	36,329	20.9
4	73,828	22,047	31,690	59,791	1,279,485	40,868	21.4
5	67,537	30,700	31,824	81,809	1,614,392	25,451	19.7
6	75,150	27,238	30,512	67,387	1,349,749	29,985	20.0
7	74,465	24,723	29,907	70,621	1,392,935	28,670	19.7
8	74,243	20,410	25,662	66,679	1,283,262	31,023	19.2
9	75,797	17,084	26,465	62,613	1,220,567	34,889	19.5
10	76,808	29,970	35,964	70,203	1,431,780	35,493	20.4
11	77,953	26,426	33,150	71,057	1,416,962	35,689	19.9
12	92,381	30,315	36,760	88,757	1,784,218	32,895	20.1

オルソキシレン

年月	生産量 (t)	出荷量 (t)	出荷金額 (千円)	月末在庫量 (t)	平均出荷単価 (円/kg)
44年計	94,827	86,429	2,775,212	10,149	32.1
45 "	153,368	155,135	4,672,138	8,158	30.1
46 "	161,626	161,434	4,604,782	9,261	28.8
47 "	185,098	203,813	5,709,608	5,261	28.0
47年 1月	12,846	13,832	387,643	8,342	28.0
2	14,188	13,547	381,733	9,004	28.2
3	13,543	14,622	404,565	8,532	27.7
4	15,618	15,653	435,514	8,987	27.8
5	14,734	15,208	423,984	9,550	27.9
6	13,285	16,676	468,330	7,627	28.1
7	15,500	15,572	437,451	8,556	28.1
8	14,415	16,650	466,548	7,478	28.0
9	13,249	16,749	462,337	5,765	27.6
10	16,654	20,000	564,343	5,900	28.2
11	18,962	22,525	632,494	4,934	28.1
12	22,104	22,779	644,666	5,261	28.3

バラキシレン

年月	生産量 (t)	受入量 (t)	消費量 (t)	出荷量 (t)	出荷金額 (千円)	月末在庫量 (t)	平均出荷単価 (円/kg)
44年計	171,659	35,369	84,134	107,283	7,107,069	20,807	66.2
45 "	255,450	7,408	50,777	205,660	12,650,431	26,128	61.5
46 "	298,652	27,998	57,689	284,263	16,345,576	10,094	57.5
47 "	339,203	46,458	99,267	281,136	15,868,433	15,255	56.4
47年1月	27,288	3,416	9,634	20,678	1,160,346	10,512	56.1
2	31,781	2,052	7,692	20,256	1,146,596	16,378	56.6
3	29,064	846	6,829	26,932	1,528,043	12,505	56.7
4	25,802	7,063	4,528	22,321	1,270,857	18,434	56.9
5	29,689	4,890	9,534	23,771	1,343,367	19,697	56.5
6	27,863	3,700	8,296	29,089	1,663,937	13,879	57.2
7	28,090	5,626	9,584	18,485	1,025,499	19,536	55.5
8	25,359	3,243	9,412	21,462	1,207,940	17,503	56.3
9	23,126	2,878	7,812	18,985	1,047,373	16,449	55.2
10	27,668	2,892	9,253	23,676	1,347,092	14,144	56.9
11	30,173	7,013	6,749	26,365	1,473,256	18,192	55.9
12	33,300	2,839	9,944	29,116	1,654,127	15,255	56.8

ソルベントナフタ

年月	生産量 (t)	出荷量 (t)	出荷金額 (千円)	月末在庫量 (t)	平均出荷単価 (円/kg)
44年計	7,981	7,781	142,676	343	18.3
45 "	7,714	7,482	132,608	518	17.7
46 "	7,390	7,339	131,142	515	17.9
47 "	6,381	6,290	115,389	595	18.3
47年1月	547	485	8,995	577	18.5
2	486	590	10,740	474	18.2
3	493	509	9,335	457	18.3
4	473	457	8,472	473	18.5
5	481	625	11,200	329	17.9
6	592	464	8,748	457	18.9
7	555	485	8,976	527	18.5
8	525	532	9,759	520	18.3
9	560	530	9,794	549	18.5
10	626	552	10,128	622	18.3
11	572	552	10,045	642	18.2
12	471	509	9,197	595	18.1

芳香族溶剤

年月	生産量 (t)	消費量 (t)	出荷量 (t)	出荷金額 (千円)	月末在庫量 (t)	平均出荷単価 (円/kg)
44年計	67,854	2,677	63,971	1,350,297	3,773	21.1
45 "	79,844	5,406	70,959	1,419,027	7,002	20.0
46 "	64,498	5,093	60,151	1,199,156	6,138	19.9
47 "	71,990	4,475	66,495	1,327,344	8,246	20.0
47年1月	5,212	534	3,959	80,464	6,890	20.3
2	5,809	247	5,495	113,897	7,100	20.7
3	6,739	381	5,236	99,865	8,506	19.1
4	3,540	279	4,844	90,021	6,935	18.6
5	4,606	360	5,644	111,534	5,588	19.8
6	6,734	437	5,246	103,895	6,701	19.8
7	6,715	527	6,489	128,643	6,464	19.8
8	5,678	388	6,186	129,975	5,659	21.0
9	6,241	303	5,769	119,181	5,939	20.7
10	6,389	264	6,384	126,799	5,739	19.9
11	6,034	356	5,714	114,607	5,793	20.1
12	8,293	399	5,529	108,463	8,246	19.6

クレオソート油

年月	生産量 (t)	消費量 (t)	出荷量 (t)	出荷金額 (千円)	月末在庫量 (t)	平均出荷単価 (円/kg)
44年計	416,655	143,549	269,030	2,461,109	24,009	9.1
45 "	453,954	144,251	299,762	2,775,159	31,648	9.3
46 "	518,419	175,286	340,056	3,325,140	32,722	9.8
47 "	488,940	151,354	342,683	3,450,118	25,814	10.1
47年1月	42,048	12,246	27,554	287,863	34,801	10.4
2	39,288	13,473	29,156	243,386	31,255	10.3
3	44,828	12,302	31,476	323,740	32,229	10.3
4	38,644	11,497	26,791	277,145	32,276	10.3
5	38,112	12,172	28,383	280,466	29,594	9.9
6	44,203	12,961	28,145	282,831	32,518	10.0
7	37,192	13,038	26,462	266,600	30,044	10.1
8	41,633	12,953	31,089	310,664	27,436	10.0
9	41,799	14,551	27,739	279,978	26,736	10.1
10	40,550	12,624	26,620	271,556	28,003	10.2
11	38,993	11,028	28,529	299,412	27,436	10.5
12	41,650	12,509	30,739	326,477	25,814	10.6

ビッチ

年月	生産量 (t)	消費量 (t)	出荷量 (t)	出荷金額 (千円)	月末在庫量 (t)	平均出荷単価 (円/kg)
44年計	758,165	131,699	616,419	5,274,204	27,288	8.6
45 "	772,279	139,454	644,890	6,661,629	28,721	10.3
46 "	733,275	119,505	598,300	8,114,069	43,038	13.6
47 "	648,310	138,015	512,003	7,797,129	46,131	15.2
47年1月	57,670	11,126	43,063	654,947	47,223	15.2
2	53,925	8,806	40,287	605,186	51,953	15.0
3	57,323	10,380	48,724	746,521	50,122	15.3
4	50,370	10,756	37,772	564,928	52,610	15.0
5	53,575	11,544	41,600	634,726	52,929	15.3
6	53,032	11,988	37,401	567,728	56,431	15.2
7	49,634	12,034	39,699	615,309	54,032	15.5
8	50,308	13,063	35,851	557,592	55,182	15.6
9	50,811	11,939	41,747	647,185	56,708	15.5
10	55,858	11,663	45,401	690,433	55,502	15.2
11	58,529	11,197	48,719	736,677	54,114	15.1
12	57,275	13,519	51,739	775,897	46,131	15.0

タール酸類(合計)

タール酸類(分留石炭酸)

年月	タール酸類(合計)					タール酸類(分留石炭酸)				
	生産量 (t)	出荷量 (t)	出荷金額 (千円)	月末 在庫量 (t)	平均出荷 単価 (円/kg)	生産量 (t)	出荷量 (t)	出荷金額 (千円)	月末 在庫量 (t)	平均出荷 単価 (円/kg)
44年計	15,212	15,406	1,511,008	323	97.8	3,962	3,996	303,103	78	57.9
45 "	14,774	14,118	1,331,570	697	94.3	3,959	3,952	298,751	85	75.9
46 "	15,488	14,846	1,409,004	988	94.9	4,602	4,618	349,183	70	75.6
47 "	15,719	15,775	1,470,376	716	93.2	4,584	4,594	349,654	60	76.1
47年1月	1,328	1,168	107,764	1,129	92.3	395	381	29,565	84	77.6
2	1,250	1,572	155,337	808	98.8	384	404	30,552	64	75.6
3	1,348	1,268	113,919	866	89.8	418	418	32,122	64	76.8
4	1,331	1,197	110,414	970	92.2	370	412	31,584	22	76.7
5	1,281	1,382	128,648	867	93.1	385	369	28,356	38	76.8
6	1,477	1,335	122,633	996	91.9	377	367	27,940	48	76.1
7	1,268	1,312	118,518	934	90.3	350	354	26,868	44	75.9
8	1,335	1,272	114,380	995	89.9	366	368	27,925	42	75.9
9	1,214	1,190	111,048	993	93.3	364	357	27,329	49	76.6
10	1,347	1,340	122,408	969	91.3	389	398	29,532	40	74.2
11	1,201	1,497	152,526	649	101.9	362	395	29,809	7	75.5
12	1,339	1,242	112,781	716	90.8	424	371	28,072	60	75.7

タール酸類 (オルトクレゾール)

タール酸類 (メタクレゾール酸)

年月	生産量 (t)	出荷量 (t)	出荷金額 (千円)	月末 在庫量 (t)	平均出荷 単価 (円/kg)	生産量 (t)	出荷量 (t)	出荷金額 (千円)	月末 在庫量 (t)	平均出荷 単価 (円/kg)
44年計	989	1,030	155,456	30	150.9	4,021	3,995	495,876	67	124.1
45年	900	790	115,726	111	147.3	3,646	3,264	373,823	198	114.6
46年	916	899	145,557	106	161.9	3,850	3,357	394,969	359	117.7
47年	977	881	138,421	149	157.1	3,565	3,567	414,386	140	116.2
47年1月	95	50	8,087	157	161.7	327	219	24,838	442	113.4
2	89	32	5,132	208	160.4	304	672	80,321	81	119.5
3	92	25	3,927	271	157.1	322	303	34,190	72	112.8
4	88	67	10,814	286	161.4	297	236	27,558	109	116.8
5	85	36	5,409	330	150.3	344	362	41,933	82	115.8
6	84	56	8,966	355	160.1	318	289	33,364	101	115.4
7	67	81	11,765	339	145.2	273	254	29,472	104	116.0
8	88	22	3,325	400	151.1	309	277	31,916	108	115.2
9	78	69	11,125	407	161.2	267	226	26,500	125	117.3
10	78	95	14,029	384	147.7	284	246	28,643	138	116.4
11	67	294	47,541	154	161.7	234	249	28,493	101	114.4
12	66	54	8,301	149	153.7	286	234	27,158	140	116.1

タール酸類 (クレゾール酸)

タール酸類 (キシレノール酸)

年月	生産量 (t)	出荷量 (t)	出荷金額 (千円)	月末 在庫量 (t)	平均出荷 単価 (円/kg)	生産量 (t)	出荷量 (t)	出荷金額 (千円)	月末 在庫量 (t)	平均出荷 単価 (円/kg)
44年計	4,265	4,407	360,654	52	81.6	1,975	1,978	195,919	96	98.5
45年	4,660	4,546	387,377	166	85.2	1,609	1,566	155,893	137	99.4
46年	4,775	4,689	378,869	246	80.8	1,345	1,283	140,426	207	109.5
47年	5,477	5,609	444,276	126	79.2	1,116	1,124	123,639	241	110.0
47年1月	398	417	33,784	227	81.0	113	101	11,490	219	113.8
2	383	375	29,712	235	79.2	90	89	9,620	220	108.1
3	416	450	35,693	201	79.3	100	72	7,987	258	110.9
4	479	418	33,189	262	79.4	97	64	7,269	291	113.6
5	386	495	39,177	165	79.1	81	120	13,773	252	114.8
6	580	529	42,240	216	79.8	118	94	10,123	276	107.7
7	499	506	39,568	209	78.2	79	117	10,845	238	92.7
8	488	495	39,611	202	80.0	84	110	11,603	243	105.5
9	441	438	34,442	205	78.6	64	100	11,652	207	116.5
10	498	518	40,587	185	78.4	98	83	9,617	222	115.9
11	448	484	37,874	149	78.3	90	75	8,809	238	117.5
12	461	484	38,399	126	79.3	102	99	10,851	241	109.6

粗製ナフタリン

精製ナフタリン

年月	生産量 (t)	消費量 (t)	出荷量 (t)	月末 在庫量 (t)	生産量 (t)	出荷量 (t)	出荷金額 (千円)	月末 在庫量 (t)	平均出荷 単価 (円/kg)
44年計	135,774	135,528	350	57	10,120	6,382	384,453	798	60.5
45年	137,945	137,669	166	167	10,206	7,195	402,093	402	55.9
46年	116,152	116,047	-	132	9,745	6,018	329,031	523	54.7
47年	104,535	104,569	-	99	9,601	5,931	335,948	422	56.6
47年1月	9,207	9,253	-	86	687	355	19,905	542	56.1
2	8,656	8,639	-	103	569	354	20,031	444	56.6
3	8,797	8,860	-	40	738	491	27,849	368	56.7
4	8,824	8,834	-	30	845	537	30,493	371	56.8
5	8,884	8,851	-	64	838	546	30,961	338	56.7
6	8,263	8,258	-	69	842	503	28,389	380	56.4
7	8,204	8,187	-	86	857	535	30,301	378	56.6
8	9,001	8,926	-	161	873	474	26,702	441	56.3
9	8,560	8,558	-	163	702	450	25,363	399	56.4
10	9,188	9,273	-	78	840	517	29,327	399	56.7
11	8,707	8,707	-	78	897	642	36,660	348	57.1
12	8,244	8,223	-	99	913	527	29,967	422	56.9

注 95%ナフタリン換算

95%ナフタリン

純ピリジン・ピコリン類

年月	生産量 (t)	出荷量 (t)	出荷金額 (千円)	月末 在庫量 (t)	平均出荷 単価 (円/kg)	生産量 (t)	出荷量 (t)	出荷金額 (千円)	月末 在庫量 (t)	平均出荷 単価 (円/kg)
44年計	130,045	86,183	2,231,275	6,913	26.1	x	x	x	x	x
45 "	131,612	81,606	1,497,202	8,235	18.2	x	x	x	x	x
46 "	109,889	76,938	1,196,565	3,357	15.6	x	x	x	x	x
47 "	98,091	68,036	1,123,416	2,894	16.5	x	x	x	x	x
47年1月	8,735	6,671	116,866	3,272	17.5	x	x	x	x	x
2	8,128	5,256	86,687	3,561	16.5	x	x	x	x	x
3	8,256	5,668	95,473	3,201	16.8	x	x	x	x	x
4	8,268	5,776	96,625	2,823	16.7	x	x	x	x	x
5	8,270	6,012	98,572	2,602	16.4	x	x	x	x	x
6	7,774	5,499	90,541	2,370	16.5	x	x	x	x	x
7	7,662	5,918	99,166	1,934	16.8	x	x	x	x	x
8	8,430	5,906	94,665	2,128	16.0	x	x	x	x	x
9	8,113	5,204	83,333	2,733	16.0	x	x	x	x	x
10	8,696	6,060	101,718	2,404	16.8	x	x	x	x	x
11	8,161	5,068	79,655	2,957	15.7	x	x	x	x	x
12	7,598	4,998	80,115	2,894	16.0	x	x	x	x	x

(11) 環式中間物および合成染料
スチレンモノマー

年月	生産量 (t)	受入量 (t)	消費量 (t)	出荷量 (t)	出荷金額 (千円)	月末在庫量 (t)	平均出荷 単価 (円/kg)
44年計	614,722	55,887	230,061	440,490	31,416,574	11,361	71
45 "	816,419	61,364	287,521	566,662	37,011,499	34,447	65
46 "	841,777	67,005	277,847	640,606	39,261,224	23,987	61
47 "	918,616	103,502	303,430	727,924	40,816,583	12,694	56
47年1月	76,797	4,628	23,625	52,813	2,972,087	28,913	56
2	72,330	4,882	25,362	54,236	3,061,229	26,528	56
3	78,907	6,922	25,924	56,797	3,213,142	29,507	57
4	75,558	7,900	25,449	57,724	3,225,162	29,678	56
5	73,699	11,132	26,711	66,848	3,850,989	20,766	58
6	84,276	7,757	26,805	60,042	3,327,661	25,491	55
7	74,769	13,085	26,038	65,071	3,636,616	22,034	56
8	78,048	7,400	24,946	61,203	3,386,595	21,199	55
9	81,318	8,607	25,254	66,161	3,647,482	19,639	55
10	69,103	12,784	23,996	62,182	3,565,410	15,251	57
11	76,234	6,048	24,582	58,856	3,213,668	13,790	55
12	77,577	12,357	24,738	65,991	3,716,542	12,694	56

トルイレンジイソシアネート (T. D. I)

ジフェニルメタンジイソシアネート (M. D. I)

年月	生産量 (t)	消費量 (t)	出荷量 (t)	出荷金額 (千円)	月末 在庫量 (t)	平均出荷 単価 (円/kg)	生産量 (t)	消費量 (t)	出荷量 (t)	出荷金額 (千円)	月末 在庫量 (t)	平均出荷 単価 (円/kg)
44年計	32,023	2,074	30,998	7,697,875	844	248
45 "	36,823	1,911	35,587	8,949,830	1,861	251
46 "	42,737	1,968	41,271	9,876,555	2,847	239
47 "	53,119	3,498	51,115	11,860,287	2,484	232	16,553	787	16,070	4,710,545	2,505	293
47年1月	4,923	177	3,575	829,238	4,121	232	1,386	43	1,107	300,798	2,985	272
2	4,493	156	3,894	862,768	4,599	222	1,362	51	722	221,066	3,573	306
3	4,755	139	4,386	1,007,455	4,856	230	1,121	65	1,603	451,727	3,026	282
4	3,743	280	3,468	807,365	4,885	233	895	72	1,046	314,872	2,803	301
5	4,384	151	4,212	988,747	4,915	235	1,573	51	1,445	420,918	2,880	291
6	3,950	245	4,163	967,903	4,652	233	1,496	116	1,293	373,655	2,967	289
7	3,466	269	4,235	988,237	3,717	233	825	33	1,132	346,527	2,628	306
8	4,455	503	4,811	1,131,452	3,208	235	1,215	39	1,243	359,999	2,561	290
9	4,228	288	4,515	1,051,492	2,677	233	1,468	88	1,472	419,193	2,468	285
10	4,440	297	4,192	963,093	2,692	230	1,814	29	1,798	535,318	2,468	298
11	4,866	499	5,008	1,176,155	2,088	235	1,573	116	1,734	518,965	2,229	299
12	5,416	494	4,656	1,086,382	2,484	233	1,825	84	1,475	447,507	2,505	303

シクロヘキサン

年月	生産量 (t)	消費量 (t)	出荷量 (t)	出荷金額 (千円)	月末在庫量 (t)	平均出荷単価 (円/kg)
44年計	334,843	133,005	273,439	9,308,771	14,618	34
45 "	408,390	145,340	346,152	10,531,475	14,503	30
46 "	428,872	148,826	365,848	10,298,278	14,689	28
47 "	464,695	165,297	387,935	10,386,914	10,764	27
47年1月	39,675	13,109	31,483	865,085	17,564	27
2	36,853	11,938	30,815	844,678	18,925	27
3	31,365	13,019	29,089	785,281	15,763	27
4	32,101	12,524	26,607	709,648	14,871	27
5	37,288	14,934	31,109	830,569	10,832	27
6	39,978	11,284	33,220	904,248	13,432	27
7	40,723	14,442	33,807	891,434	13,442	26
8	37,626	12,268	35,726	934,986	11,317	26
9	38,624	14,020	30,570	794,078	13,706	26
10	44,080	16,379	35,719	964,439	11,736	27
11	40,630	15,657	32,896	873,482	10,986	27
12	45,752	15,723	36,894	988,986	10,764	27

合成石炭酸

年月	生産量 (t)	消費量 (t)	出荷量 (t)	出荷金額 (千円)	月末在庫量 (t)	平均出荷単価 (円/kg)
44年計	136,998	31,547	124,447	10,369,359	3,304	83
45 "	185,126	38,335	149,368	12,152,485	11,776	81
46 "	191,880	34,012	161,296	12,879,786	8,154	80
47 "	195,488	31,530	163,910	12,804,646	8,193	78
47年1月	17,094	1,336	13,056	1,030,097	10,877	79
2	16,235	2,822	12,944	1,022,196	11,347	79
3	13,945	2,535	12,543	990,151	10,157	79
4	11,573	2,058	11,299	883,760	8,401	78
5	16,860	3,556	12,462	975,459	9,143	78
6	16,433	1,372	16,597	1,298,091	7,621	78
7	17,022	4,160	12,732	997,038	7,693	78
8	17,853	3,655	12,628	986,499	9,291	78
9	11,876	645	12,549	981,851	7,967	78
10	18,004	3,142	14,424	1,117,518	8,360	77
11	19,518	2,410	16,333	1,261,403	9,122	77
12	19,075	3,839	16,343	1,260,583	8,193	77

注 合成石炭酸には石油化学によるものを含む。

アニリン

ニトロベンゼン

年月	生産量 (t)	消費量 (t)	出荷量 (t)	出荷金額 (千円)	月末 在庫量 (t)	平均出荷 単価 (円/kg)	生産量 (t)	消費量 (t)	出荷量 (t)	出荷金額 (千円)	月末 在庫量 (t)	平均出荷 単価 (円/kg)
44年計	26,745	8,753	20,902	2,316,306	624	111	44,550	28,015	16,422	822,808	1,229	50
45 "	37,038	13,083	29,832	3,124,848	3,653	105	54,712	36,175	19,259	973,443	738	51
46 "	40,367	12,136	39,562	3,854,167	4,567	97	40,273	21,418	18,811	972,554	1,018	52
47 "	42,774	12,059	44,525	3,978,344	2,977	89	42,260	25,935	15,613	806,878	1,863	52
47年1月	2,080	881	3,382	326,417	3,199	97	3,480	2,088	1,266	64,545	1,144	51
2	3,121	961	3,422	323,757	2,891	95	2,504	1,479	1,078	54,819	1,225	51
3	2,916	813	3,194	282,822	2,751	89	2,475	1,495	1,392	71,133	813	51
4	2,529	728	3,002	265,693	2,342	89	2,778	1,371	991	52,268	1,228	53
5	4,104	1,229	3,100	276,580	3,075	89	3,258	1,946	1,166	59,952	1,374	51
6	2,145	1,225	3,358	296,267	1,286	88	3,455	2,103	1,405	71,735	1,321	51
7	4,898	518	3,915	343,921	2,486	88	3,825	2,438	1,532	79,870	1,176	52
8	4,479	829	3,834	341,130	3,324	89	3,792	2,518	1,418	71,120	1,032	50
9	2,435	1,186	3,599	316,355	2,049	88	3,762	2,522	1,275	67,838	997	53
10	4,773	1,153	3,674	321,373	3,169	87	3,943	2,699	1,203	62,893	1,038	52
11	4,177	1,286	4,948	436,264	2,446	88	4,587	2,797	1,466	76,760	1,362	52
12	5,117	1,250	5,097	447,765	2,977	88	4,401	2,479	1,421	73,945	1,863	52

クロルベンゼン

アルキルベンゼン

年月	生産量 (t)	消費量 (t)	出荷量 (t)	出荷金額 (千円)	月末 在庫量 (t)	平均出荷 単価 (円/kg)	生産量 (t)	出荷量 (t)	出荷金額 (千円)	月末 在庫量 (t)	平均出荷 単価 (円/kg)
44年計	18,855	10,612	8,108	511,495	592	63	134,078	136,797	11,110,442	14,705	81
45 "	21,992	14,100	8,405	532,566	999	63	127,445	133,863	10,758,895	13,705	80
46 "	22,896	13,219	10,516	684,391	971	65	141,528	144,238	11,591,559	13,288	80
47 "	23,834	14,414	10,974	700,394	928	64	160,750	161,996	12,912,774	12,718	80
47年1月	2,127	1,216	971	60,879	1,020	63	14,871	12,338	1,004,397	15,746	81
2	2,112	1,373	712	44,326	1,216	62	14,547	12,150	970,774	18,120	80
3	1,637	867	1,071	69,351	1,112	65	11,213	12,047	993,587	17,274	82
4	2,093	1,343	965	61,950	1,025	64	9,969	10,198	817,764	17,137	80
5	1,953	1,207	983	62,763	955	64	12,056	14,466	1,172,388	14,801	81
6	1,967	1,329	816	52,545	936	64	14,606	11,547	936,669	17,904	81
7	1,926	899	1,014	64,974	1,093	64	14,884	15,635	1,258,045	17,121	80
8	1,821	966	1,080	68,777	934	64	14,666	13,621	1,094,997	18,144	80
9	2,157	1,431	803	51,207	980	64	13,769	13,986	1,109,825	17,901	79
10	2,048	1,385	872	56,160	892	64	14,538	15,101	1,185,244	17,290	78
11	1,939	1,258	928	59,120	756	64	11,152	16,202	1,252,842	12,296	77
12	2,054	1,140	759	48,342	928	64	14,479	14,705	1,116,242	12,718	76

アルキルフェノール

アセトアニリド

年月	生産量 (t)	消費量 (t)	出荷量 (t)	出荷金額 (千円)	月末 在庫量 (t)	平均出荷 単価 (円/kg)	生産量 (t)	消費量 (t)	出荷量 (t)	出荷金額 (千円)	月末 在庫量 (t)	平均出荷 単価 (円/kg)
44年計	19,653	8,291	10,990	1,609,617	688	146	2,388	72	2,149	342,888	318	160
45 "	21,570	8,766	14,090	1,859,796	1,118	132	3,172	101	3,435	525,363	68	153
46 "	23,094	9,874	15,370	1,910,951	798	124	3,589	6	3,418	489,485	304	143
47 "	27,926	9,844	19,927	2,353,850	535	118	2,959	-	3,128	417,069	141	133
47年1月	2,054	785	1,481	181,674	696	123	94	-	120	17,024	278	142
2	2,178	890	1,458	175,502	641	120	142	-	161	22,989	260	143
3	2,419	827	1,538	188,887	780	123	135	-	165	23,576	230	143
4	1,867	570	1,628	195,285	696	120	126	-	154	21,820	202	142
5	2,233	808	1,554	186,871	650	120	227	-	261	36,819	167	141
6	2,502	807	1,753	203,247	689	116	323	-	315	44,238	176	140
7	2,438	1,032	1,652	178,114	666	108	385	-	354	44,913	207	127
8	2,181	800	1,561	170,508	603	109	301	-	346	45,457	162	131
9	2,429	960	1,727	206,991	430	120	368	-	464	57,611	71	124
10	2,319	673	1,833	218,336	364	119	392	-	368	46,862	95	127
11	2,609	730	1,890	227,815	491	121	238	-	235	31,052	98	132
12	2,697	962	1,852	220,620	535	119	228	-	185	24,708	141	134

サルチル酸

ベンジジンベース

年月	生産量 (t)	消費量 (t)	出荷量 (t)	出荷金額 (千円)	月末 在庫量 (t)	平均出荷 単価 (円/kg)	生産量 (t)	消費量 (t)	出荷量 (t)	出荷金額 (千円)	月末 在庫量 (t)	平均出荷 単価 (円/kg)
44年計	2,072	1,123	945	281,926	308	298	446	298	132	84,398	25	639
45 "	1,845	1,046	872	267,711	244	307	372	321	53	35,881	24	677
46 "	2,592	1,745	760	244,266	331	321	439	364	20	14,379	81	719
47 "	1,828	1,382	693	222,489	100	321	-	78	3	1,992	-	664
47年1月	178	146	52	16,674	311	321	-	16	2	1,506	63	753
2	90	90	37	11,882	273	321	-	18	-	-	45	753
3	191	140	50	16,051	274	321	-	15	1	486	29	486
4	118	101	59	18,953	232	321	-	12	-	-	17	486
5	188	139	60	19,275	221	321	-	4	-	-	13	486
6	168	129	82	26,338	177	321	-	13	-	-	-	-
7	109	86	66	21,185	133	321	-	-	-	-	-	-
8	138	87	41	13,156	157	321	-	-	-	-	-	-
9	120	124	48	15,414	108	321	-	-	-	-	-	-
10	213	129	64	20,548	129	321	-	-	-	-	-	-
11	110	85	78	25,025	78	321	-	-	-	-	-	-
12	205	126	56	17,988	100	321	-	-	-	-	-	-

ペンタクロルフェノール (P. C. P)

メタアミノフェノール (M. A. P)

年月	生産量 (t)	消費量 (t)	出荷量 (t)	出荷金額 (千円)	月末 在庫量 (t)	平均出荷 単価 (円/kg)	生産量 (t)	消費量 (t)	出荷量 (t)	出荷金額 (千円)	月末 在庫量 (t)	平均出荷 単価 (円/kg)
44年計	17,242	6,056	9,545	1,378,212	3,656	144	1,765	338	1,586	1,037,226	43	654
45 "	12,344	4,940	7,846	1,081,425	3,365	138	2,142	353	1,743	1,088,465	103	624
46 "	3,849	2,494	2,290	358,206	2,431	156	1,614	314	1,305	786,887	180	603
47 "	35	942	566	72,543	1,171	128	444	40	537	307,237	67	572
47年1月	35	44	36	4,619	2,392	128	55	12	37	21,001	186	568
2	-	39	38	3,880	2,315	102	31	8	37	25,236	172	682
3	-	59	131	18,759	2,124	143	39	-	32	18,012	179	563
4	-	227	96	13,146	1,828	137	-	1	69	38,979	129	565
5	-	55	70	9,734	1,704	139	44	12	24	13,419	137	559
6	-	104	14	1,848	1,767	132	51	3	102	57,079	83	560
7	-	6	3	378	1,758	126	26	-	37	20,779	72	562
8	-	72	4	474	1,681	119	39	1	25	13,960	85	558
9	-	32	16	1,800	1,633	113	23	1	54	30,617	53	567
10	-	108	14	1,368	1,511	98	40	-	31	17,519	62	565
11	-	64	141	16,237	1,306	115	40	1	35	20,027	66	572
12	-	132	3	300	1,171	100	56	1	54	30,609	67	567

無水フタル酸 (合計)

年月	生産量 (t)	消費量 (t)	出荷量 (t)	出荷金額 (千円)	月末在庫量 (t)	平均出荷単価 (円/kg)
44年計	200,479	19,870	184,193	14,134,562	8,919	77
45 "	217,490	19,202	209,761	13,427,086	9,252	64
46 "	235,341	9,986	245,226	15,059,160	8,114	61
47 "	240,029	8,644	254,950	15,234,615	4,938	60
47年1月	19,061	498	20,287	1,203,990	8,188	59
2	18,528	447	18,196	1,110,410	9,373	61
3	19,465	624	21,603	1,304,760	8,650	60
4	19,209	728	19,346	1,196,981	9,434	62
5	18,519	809	19,595	1,229,269	8,977	63
6	19,310	763	19,532	1,173,884	9,592	60
7	19,518	792	21,660	1,306,733	8,032	60
8	18,580	779	22,967	1,362,606	5,020	59
9	20,638	763	21,966	1,304,742	4,747	59
10	21,982	832	21,967	1,270,986	6,164	58
11	22,126	872	23,355	1,358,208	5,449	58
12	23,093	737	24,476	1,412,046	4,938	58

無水フタル酸 (非石油系)

無水フタル酸 (石油系)

年月	生産量 (t)	消費量 (t)	出荷量 (t)	出荷金額 (千円)	月末 在庫量 (t)	平均出荷 単価 (円/kg)	生産量 (t)	消費量 (t)	出荷量 (t)	出荷金額 (千円)	月末 在庫量 (t)	平均出荷 単価 (円/kg)
44年計	92,654	7,247	89,621	7,007,951	4,523	78	107,825	12,623	94,572	7,126,611	4,396	75
45 "	94,047	5,144	98,532	6,515,048	3,382	66	123,443	14,058	111,229	6,912,038	5,870	62
46 "	80,397	4,904	87,611	5,596,381	2,056	64	154,944	5,082	157,615	9,462,779	6,058	60
47 "	65,310	7,284	73,356	4,594,910	915	63	174,719	1,360	181,594	10,639,705	4,023	59
47年1月	5,820	400	6,069	384,932	2,472	63	13,241	98	14,218	819,058	5,716	58
2	5,750	367	6,493	407,278	2,131	63	12,778	80	11,703	703,132	7,242	60
3	6,042	547	6,615	418,831	2,578	63	13,423	77	14,988	885,929	6,072	59
4	4,843	634	5,600	359,292	2,255	64	14,366	94	13,746	837,689	7,179	61
5	5,633	701	6,069	386,359	2,007	64	12,886	108	13,526	842,910	6,970	62
6	5,596	621	5,123	310,953	3,170	61	13,714	142	14,409	862,931	6,422	60
7	5,113	672	6,373	397,034	2,266	62	14,405	120	15,287	909,699	5,766	60
8	4,817	587	6,909	438,108	1,034	63	13,763	192	16,058	924,498	3,986	58
9	5,393	686	6,032	369,778	868	61	15,245	77	15,934	934,964	3,879	59
10	5,507	637	5,742	339,405	1,265	59	16,475	195	16,225	931,581	4,899	57
11	5,488	695	6,159	392,520	1,074	64	16,638	177	17,196	965,688	4,375	56
12	5,308	737	6,172	390,420	915	63	17,785	-	18,304	1,021,626	4,023	56

テレフタル酸

年月	生産量 (t)	消費量 (t)	出荷量 (t)	出荷金額 (千円)	月末在庫量 (t)	平均出荷単価 (円/kg)
44年計	194,247	85,679	108,496	16,945,208	8,385	156
45 "	257,762	129,899	133,653	19,549,478	10,883	146
46 "	353,763	250,319	97,033	13,565,996	21,406	140
47 "	428,073	338,643	111,958	13,831,600	14,041	124
47年1月	34,586	26,788	8,185	1,026,285	21,721	125
2	32,892	29,045	9,275	1,148,797	18,377	124
3	32,018	24,605	9,601	1,194,771	17,283	124
4	27,836	24,587	8,640	1,064,775	13,707	123
5	37,343	29,071	9,430	1,157,475	13,406	123
6	34,614	25,534	9,069	1,121,432	14,934	124
7	37,443	30,108	8,971	1,075,708	13,579	120
8	37,249	30,238	9,521	1,154,960	11,501	121
9	32,189	24,711	9,184	1,224,548	11,619	133
10	39,778	29,520	9,774	1,164,370	12,618	119
11	39,189	30,289	8,907	1,085,104	14,102	122
12	42,936	34,147	11,401	1,413,375	14,041	124

テレフタル酸ジメチル

ペーターナフトール

年月	生産量		消費量 (t)	出荷量 (t)	出荷金額 (千円)	月末在庫量 (t)	平均出荷単価 (円/kg)	生産量		消費量 (t)	出荷量 (t)	出荷金額 (千円)	月末在庫量 (t)	平均出荷単価 (円/kg)
	(t)	(t)						(t)	(t)					
44年計	290,459	3,917	93,363	198,231	37,704,180	12,041	190	8,913	4,539	3,837	625,337	961	163	
45 "	401,719	14,914	111,942	297,550	52,508,197	19,181	176	9,270	5,612	4,582	730,486	168	159	
46 "	551,326	31,772	113,064	480,575	60,139,382	8,609	125	10,598	5,313	5,268	846,983	726	161	
47 "	647,798	26,404	114,945	554,839	69,307,422	13,032	125	9,986	5,338	4,853	804,259	534	166	
47年1月	51,517	2,178	8,699	43,482	5,489,322	10,130	126	800	454	362	59,965	722	166	
2	54,640	2,156	9,143	40,482	5,007,425	17,300	124	866	421	379	63,438	788	167	
3	50,574	2,541	9,894	42,893	5,457,203	17,627	127	885	437	328	55,607	908	170	
4	44,715	1,788	9,356	39,346	4,946,275	15,429	126	880	347	378	63,649	1,063	168	
5	56,772	1,410	9,613	43,084	5,289,010	20,912	123	837	456	334	56,240	1,110	168	
6	50,270	884	9,149	44,600	5,606,387	18,318	126	930	445	450	76,046	1,145	169	
7	57,572	2,591	9,162	51,297	6,351,989	18,022	124	815	403	386	62,816	1,172	163	
8	59,509	1,108	9,332	49,199	6,246,751	20,108	127	893	525	477	78,107	1,063	164	
9	51,122	2,568	9,654	48,246	5,966,538	15,898	124	698	482	359	59,407	920	165	
10	52,185	2,308	10,410	45,402	5,568,712	14,579	122	971	450	470	77,136	971	164	
11	56,554	2,868	9,929	49,325	6,171,920	14,746	125	737	441	446	72,807	821	163	
12	62,368	4,004	10,604	57,483	7,205,890	13,032	125	674	477	484	79,041	534	163	

有機ゴム薬品(合計)

年月	生産量 (t)	消費量 (t)	出荷量 (t)	出荷金額 (千円)	月末在庫量 (t)	平均出荷単価 (円/kg)
44年計	26,360		657	27,901	11,930,591	428
45 "	31,643		893	33,202	13,877,138	418
46 "	32,763		999	35,290	14,476,242	410
47 "	34,801		1,092	37,999	15,405,573	405
47年1月	2,569		65	2,848	1,179,171	414
2	2,992		104	3,087	1,254,270	406
3	3,025		66	3,220	1,323,502	411
4	2,716		77	3,208	1,298,361	405
5	2,538		78	3,013	1,222,352	406
6	3,084		120	2,973	1,224,148	412
7	2,950		87	3,255	1,350,538	415
8	2,919		84	3,138	1,258,136	401
9	2,957		124	3,317	1,320,156	398
10	3,073		84	3,312	1,334,270	403
11	2,987		95	3,177	1,286,525	405
12	2,991		108	3,451	1,354,144	392

有機ゴム薬品 (ゴム加硫促進剤)

有機ゴム薬品 (ゴム老化防止剤)

年月	生産量 (t)	消費量 (t)	出荷量 (t)	出荷金額 (千円)	月末 在庫量 (t)	平均出荷 単価 (円/kg)	生産量 (t)	消費量 (t)	出荷量 (t)	出荷金額 (千円)	月末 在庫量 (t)	平均出荷 単価 (円/kg)
44年計	10,859	303	10,682	4,952,360	859	464	15,501	354	17,219	6,978,231	1,599	405
45 "	12,528	412	12,172	5,573,030	1,365	458	19,115	481	21,030	8,304,108	2,418	395
46 "	11,960	301	12,379	5,684,731	1,040	459	20,803	698	22,911	8,791,511	2,377	384
47 "	13,896	414	14,500	6,269,462	1,586	432	20,905	678	23,499	9,136,111	1,847	389
47年 1月	1,034	11	1,053	468,515	1,066	445	1,535	54	1,795	710,656	2,205	396
2	1,192	53	1,081	489,193	1,232	453	1,800	51	2,006	765,077	2,170	381
3	1,093	16	1,210	526,001	1,269	435	1,932	50	2,010	797,501	2,238	397
4	1,090	28	1,155	511,391	1,291	443	1,626	49	2,053	786,970	2,003	383
5	1,238	28	1,146	500,269	1,442	437	1,300	50	1,867	722,083	1,645	387
6	1,097	68	1,186	506,456	1,455	427	1,987	52	1,787	717,692	2,015	402
7	1,171	35	1,337	594,733	1,393	445	1,779	52	1,918	755,805	2,038	394
8	1,039	33	1,200	512,173	1,344	427	1,880	51	1,938	745,963	2,185	385
9	1,184	40	1,306	516,416	1,329	395	1,773	84	2,011	803,740	2,080	400
10	1,238	30	1,294	563,748	1,390	436	1,835	54	2,018	770,522	2,110	382
11	1,242	44	1,255	545,312	1,457	435	1,745	51	1,922	741,213	2,116	386
12	1,278	28	1,277	535,255	1,586	419	1,713	80	2,174	818,889	1,847	377

合成染料 (合計)

年月	生産量 (t)	受入量 (t)	消費量 (t)	出荷量 (t)	出荷金額 (千円)	月末在庫量 (t)	平均出荷 単価 (円/kg)
44年計	48,005	4,209	1,577	49,843	41,289,479	7,440	828
45 "	52,403	4,591	1,866	54,693	45,398,745	7,880	830
46 "	53,758	4,901	2,330	56,806	47,709,655	7,406	840
47 "	63,210	5,607	2,512	64,275	57,175,129	9,515	890
47年 1月	4,818	479	212	5,312	4,583,063	7,229	863
2	5,095	563	234	6,074	5,206,940	6,582	857
3	5,573	570	225	5,879	5,042,375	6,630	858
4	5,543	422	195	5,466	4,801,291	6,937	878
5	5,528	478	181	5,649	5,008,359	7,118	887
6	5,607	485	187	5,454	4,829,609	7,568	886
7	5,410	459	230	5,551	4,964,157	7,656	894
8	4,927	489	194	4,887	4,558,291	7,996	933
9	5,208	437	223	4,835	4,355,840	8,584	901
10	5,357	415	215	5,137	4,644,115	9,008	904
11	5,059	405	205	4,864	4,452,925	9,408	916
12	5,085	405	211	5,167	4,728,164	9,515	915

合成染料 (直接染料)

合成染料 (酸性染料)

年月	生産量 (t)	出荷量 (t)	出荷金額 (千円)	月末 在庫量 (t)	平均出荷 単価 (円/kg)	生産量 (t)	出荷量 (t)	出荷金額 (千円)	月末 在庫量 (t)	平均出荷 単価 (円/kg)
44年計	7,671	8,605	6,202,913	1,260	721	3,714	3,710	4,757,305	795	1,282
45 "	7,601	8,491	6,175,701	1,303	727	3,731	4,050	5,320,647	835	1,314
46 "	8,048	9,235	6,993,403	980	757	3,960	4,688	6,155,458	546	1,313
47 "	7,822	8,252	7,339,544	1,618	889	4,790	5,119	6,693,803	782	1,308
47年 1月	664	849	680,203	871	801	387	445	581,252	533	1,305
2	707	860	679,858	815	791	427	455	598,943	551	1,317
3	712	856	709,575	756	829	434	483	632,749	569	1,311
4	687	767	730,981	750	953	404	438	544,160	562	1,243
5	667	766	689,678	746	901	393	483	604,826	526	1,252
6	688	733	644,019	819	878	413	450	574,263	538	1,277
7	702	766	674,242	837	881	376	409	534,012	548	1,307
8	694	621	538,484	1,003	867	374	392	514,687	580	1,313
9	638	549	521,484	1,181	950	421	401	521,072	656	1,300
10	602	507	500,548	1,365	987	395	389	540,639	698	1,389
11	592	461	460,140	1,582	999	368	377	527,617	733	1,399
12	469	517	510,332	1,618	988	398	397	519,583	782	1,309

合成染料（塩基性染料）

合成染料（媒染・酸性媒染染料）

年月	生産量 (t)	出荷量 (t)	出荷金額 (千円)	月末 在庫量 (t)	平均出荷 単価 (円/kg)	生産量 (t)	出荷量 (t)	出荷金額 (千円)	月末 在庫量 (t)	平均出荷 単価 (円/kg)
44年計	3,115	3,113	3,477,698	462	1,117	2,919	3,121	2,366,511	473	758
45 "	3,899	3,766	3,856,998	631	1,024	3,361	3,502	2,464,593	757	704
46 "	4,215	3,926	3,803,047	810	969	2,690	3,254	2,312,530	403	711
47 "	4,643	4,793	4,691,308	587	979	3,540	3,784	2,743,387	477	725
47年1月	377	387	384,522	797	993	259	331	241,274	351	730
2	374	462	465,562	707	1,007	265	323	244,256	321	756
3	437	450	432,369	692	961	264	329	241,502	274	735
4	409	377	369,553	724	979	306	297	223,115	303	752
5	372	386	384,063	720	996	310	339	246,846	318	729
6	357	376	370,327	708	985	353	324	233,368	373	721
7	379	409	395,311	676	968	310	299	220,156	402	737
8	377	391	375,132	666	958	285	273	190,617	439	700
9	368	406	384,991	620	949	248	310	218,625	428	704
10	397	384	370,618	602	965	308	333	238,567	421	717
11	376	369	360,645	582	978	345	326	230,966	471	709
12	420	396	398,215	587	1,005	287	300	214,095	477	713

合成染料（硫化・硫化建染染料）

合成染料（建染染料）

年月	生産量 (t)	出荷量 (t)	出荷金額 (千円)	月末 在庫量 (t)	平均出荷 単価 (円/kg)	生産量 (t)	出荷量 (t)	出荷金額 (千円)	月末 在庫量 (t)	平均出荷 単価 (円/kg)
44年計	6,711	6,961	1,732,754	840	249	2,325	2,412	3,767,141	364	1,562
45 "	6,980	6,928	1,737,520	920	251	2,376	2,215	3,283,500	309	1,482
46 "	6,318	6,497	1,754,567	924	270	2,037	1,828	2,689,880	285	1,471
47 "	7,070	6,925	2,138,812	1,327	309	2,337	1,805	2,774,079	449	1,537
47年1月	661	685	199,461	930	291	201	110	181,753	356	1,648
2	602	825	224,002	720	272	182	236	356,716	279	1,515
3	604	721	214,977	656	298	169	152	242,934	270	1,600
4	756	694	197,716	748	285	179	146	225,867	276	1,552
5	726	666	188,048	854	282	239	137	208,067	334	1,520
6	708	598	193,237	994	323	250	156	234,650	393	1,504
7	510	598	193,624	935	324	209	174	277,411	385	1,596
8	431	374	156,299	1,043	418	156	120	187,239	382	1,562
9	534	385	127,025	1,194	330	179	124	195,773	392	1,583
10	614	537	144,117	1,277	269	175	159	237,768	388	1,495
11	467	413	153,890	1,340	373	178	115	178,734	414	1,556
12	457	429	146,416	1,327	341	220	176	247,167	449	1,405

合成染料（ナフトール染料）（下漬剤）

合成染料（ナフトール染料）（顔色剤）

年月	生産量 (t)	出荷量 (t)	出荷金額 (千円)	月末 在庫量 (t)	平均出荷 単価 (円/kg)	生産量 (t)	出荷量 (t)	出荷金額 (千円)	月末 在庫量 (t)	平均出荷 単価 (円/kg)
44年計	2,090	1,888	1,396,967	300	740	2,695	3,390	2,316,670	417	683
45 "	1,792	1,958	1,547,391	223	790	2,710	3,729	2,560,313	297	687
46 "	1,646	1,735	1,303,239	218	751	2,997	3,900	2,764,078	308	709
47 "	1,962	1,971	1,556,059	306	789	4,204	5,055	3,523,203	412	697
47年1月	159	152	120,181	233	793	228	362	267,044	263	739
2	125	179	135,456	186	755	328	394	265,727	297	675
3	159	163	132,178	199	810	340	443	290,334	320	655
4	146	156	114,516	202	735	376	397	270,449	362	682
5	141	196	156,455	158	800	367	444	325,004	365	732
6	175	182	153,608	157	843	404	439	317,614	402	723
7	192	162	125,972	189	776	392	487	345,755	391	711
8	201	171	130,920	231	767	342	418	288,840	385	691
9	200	142	112,653	300	796	360	399	282,808	404	710
10	177	132	106,454	347	805	336	415	284,010	398	684
11	168	142	114,092	381	806	356	434	311,730	400	718
12	119	194	153,574	306	791	375	423	273,888	412	648

合成染料（ラビッド染料）

合成染料（分散性染料）

年月	生産量 (t)	出荷量 (t)	出荷金額 (千円)	月末 在庫量 (t)	平均出荷 単価 (円/kg)	生産量 (t)	出荷量 (t)	出荷金額 (千円)	月末 在庫量 (t)	平均出荷 単価 (円/kg)
44年計	262	258	280,831	30	1,088	6,397	6,448	7,124,254	914	1,105
45 "	315	310	325,455	33	1,050	8,353	8,283	9,428,729	983	1,138
46 "	391	402	401,718	30	999	8,857	8,915	10,259,865	1,048	1,151
47 "	482	466	464,714	32	997	11,327	10,999	12,843,673	1,399	1,168
47年1月	33	34	32,088	30	958	805	853	999,056	1,000	1,172
2	49	49	44,847	30	915	861	910	1,079,549	985	1,187
3	54	39	39,653	44	1,014	943	830	974,141	1,093	1,174
4	40	36	35,019	47	973	915	876	1,051,470	1,140	1,200
5	37	50	47,038	34	945	963	938	1,138,150	1,166	1,213
6	41	37	37,723	38	1,034	941	857	982,000	1,253	1,146
7	39	32	30,924	44	954	998	1,003	1,154,585	1,250	1,151
8	30	41	43,597	32	1,074	923	928	1,128,736	1,249	1,216
9	34	25	23,267	40	927	972	901	999,059	1,305	1,109
10	35	34	33,110	38	985	1,061	944	1,103,731	1,422	1,170
11	34	33	33,648	37	1,007	946	940	1,086,953	1,423	1,156
12	56	56	63,800	32	1,147	999	1,019	1,146,243	1,399	1,124

合成染料（蛍光染料）

合成染料（反応性染料）

年月	生産量 (t)	出荷量 (t)	出荷金額 (千円)	月末 在庫量 (t)	平均出荷 単価 (円/kg)	生産量 (t)	出荷量 (t)	出荷金額 (千円)	月末 在庫量 (t)	平均出荷 単価 (円/kg)
44年計	8,036	7,870	5,257,313	1,228	668	559	513	1,084,349	148	2,114
45 "	8,550	8,693	5,652,336	1,204	650	667	639	1,282,815	170	2,008
46 "	9,365	9,221	5,787,362	1,396	628	798	829	1,676,386	133	2,022
47 "	9,668	9,714	6,083,284	1,458	626	2,211	2,154	3,835,814	270	1,781
47年1月	714	710	452,195	1,407	637	123	159	287,660	153	1,811
2	765	948	585,790	1,238	618	187	182	327,584	157	1,797
3	1,006	951	602,273	1,282	633	188	193	349,085	150	1,805
4	890	849	520,833	1,333	613	183	190	339,649	144	1,786
5	946	786	470,916	1,498	599	167	195	343,923	117	1,767
6	784	885	551,093	1,408	623	209	178	321,515	149	1,810
7	798	771	484,977	1,435	629	209	179	317,641	181	1,774
8	665	695	425,705	1,414	612	187	194	374,194	175	1,933
9	802	761	481,381	1,464	633	196	186	281,382	191	1,510
10	784	805	510,469	1,472	634	210	180	321,004	221	1,785
11	745	768	496,359	1,457	646	161	146	255,977	241	1,752
12	769	785	501,293	1,458	639	191	172	316,200	270	1,837

合成染料（有機溶剤溶解染料）

合成染料（その他の染料）

年月	生産量 (t)	出荷量 (t)	出荷金額 (千円)	月末 在庫量 (t)	平均出荷 単価 (円/kg)	生産量 (t)	出荷量 (t)	出荷金額 (千円)	月末 在庫量 (t)	平均出荷 単価 (円/kg)
44年計	976	1,092	764,126	96	700	535	462	760,647	113	1,646
45 "	1,266	1,405	871,974	85	621	802	724	890,773	130	1,230
46 "	1,737	1,777	1,096,578	148	617	699	599	711,544	177	1,188
47 "	2,297	2,438	1,524,354	205	625	857	800	963,095	193	1,204
47年1月	160	177	95,632	140	542	47	58	60,742	165	1,045
2	174	181	111,686	156	616	49	70	86,964	140	1,246
3	207	211	106,645	190	507	56	58	73,960	135	1,277
4	186	191	114,373	201	598	66	52	63,590	145	1,225
5	135	189	123,075	148	653	65	74	82,270	134	1,118
6	213	175	122,720	201	703	71	64	93,472	135	1,470
7	212	193	132,802	236	687	84	69	76,745	147	1,114
8	177	203	126,658	234	623	85	66	77,183	163	1,177
9	182	181	127,511	241	704	74	65	78,809	168	1,205
10	188	244	150,536	194	617	75	74	102,544	165	1,389
11	234	262	156,091	174	595	89	78	86,083	173	1,111
12	229	231	156,625	205	677	96	72	80,733	193	1,129

ピグメントレジソカラー (カラーベース)

ピグメントレジソカラー (エクステンダー)

年月	生産量 (t)	出荷量 (t)	出荷金額 (千円)	月末 在庫量 (t)	平均出荷 単価 (円/kg)	生産量 (t)	出荷量 (t)	出荷金額 (千円)	月末 在庫量 (t)	平均出荷 単価 (円/kg)
44年計	6,468	6,409	2,484,268	329	388	7,869	7,503	1,271,116	165	169
45 "	7,093	7,010	2,751,022	388	392	10,031	9,386	1,539,592	169	164
46 "	7,560	7,545	2,768,589	356	367	11,159	9,982	1,583,571	144	159
47 "	8,806	8,613	3,143,561	382	365	12,793	11,427	1,799,163	371	157
47年1月	660	636	230,140	370	362	920	800	127,102	160	159
2	687	689	249,060	364	361	1,046	929	144,633	168	156
3	748	717	239,319	376	334	1,144	1,042	164,917	159	158
4	725	740	276,622	350	374	1,298	1,000	162,767	325	163
5	772	736	282,870	363	384	1,138	1,054	169,349	322	161
6	751	685	266,809	415	390	729	887	142,026	144	160
7	707	726	270,512	381	373	822	640	100,171	240	157
8	760	755	263,282	376	349	985	762	120,138	394	158
9	692	688	264,651	362	385	1,013	929	142,248	388	153
10	776	732	270,242	395	369	1,131	1,027	157,751	404	154
11	792	799	275,758	378	345	1,256	1,162	183,753	385	158
12	736	710	254,296	382	358	1,311	1,195	184,308	371	154

(12) 有機薬品

エチルアルコール (合計) (95%換算)

年月	生産量 (kℓ)	出荷量 (kℓ)	出荷金額 (千円)	月末在庫量 (kℓ)	平均出荷単価 (円/kℓ)
44年計	91,042	88,010	6,353,265	11,428	72.2
45 "	97,632	99,112	6,866,453	12,666	69.3
46 "	101,479	107,172	7,424,329	11,258	69.3
47 "	112,485	111,381	7,709,211	13,143	69.2
47年1月	8,248	8,252	572,482	11,232	69.4
2	11,162	9,054	627,168	13,325	69.3
3	7,280	9,771	675,738	10,814	69.2
4	4,309	7,845	542,324	7,267	69.1
5	7,933	6,747	465,768	8,437	69.0
6	13,096	9,686	671,726	12,088	69.4
7	13,613	10,005	692,651	15,677	69.2
8	7,565	11,374	788,284	11,851	69.3
9	9,855	8,390	579,467	13,297	69.1
10	7,065	9,428	650,177	11,445	69.0
11	11,310	10,719	743,195	12,143	69.3
12	11,049	10,110	700,231	13,143	69.3

注 1. エチルアルコール (合計) (95%換算) には、石油化学によるものを含む。

2. 専売アルコールに限る。

エチルアルコール (無水99%)

エチルアルコール (含水95%)

年月	生産量 (kℓ)	出荷量 (kℓ)	出荷金額 (千円)	月末 在庫量 (kℓ)	平均出荷 単価 (円/kℓ)	生産量 (kℓ)	出荷量 (kℓ)	出荷金額 (千円)	月末 在庫量 (kℓ)	平均出荷 単価 (円/kℓ)
44年計	22,908	22,499	1,739,866	2,590	77.3	67,172	64,569	4,613,399	8,730	71.4
45 "	26,148	24,682	1,838,818	3,999	74.5	70,384	73,396	5,027,635	8,498	68.5
46 "	26,298	26,614	1,982,754	3,311	74.5	74,079	79,439	5,441,581	7,808	68.5
47 "	26,610	25,494	1,899,309	4,548	74.5	84,759	84,816	5,809,902	8,404	68.5
47年1月	2,282	2,322	172,990	3,264	74.5	5,870	5,832	399,492	7,831	68.5
2	3,138	2,223	165,614	4,174	74.5	7,893	6,738	461,554	8,976	68.5
3	1,620	2,064	153,768	3,723	74.5	5,592	7,620	521,970	6,935	68.5
4	697	1,577	117,487	2,840	74.5	3,582	6,202	424,837	4,307	68.5
5	906	1,159	86,346	2,582	74.5	6,989	5,539	379,422	5,746	68.5
6	3,104	2,651	197,500	3,171	74.5	9,862	6,923	474,226	8,784	68.5
7	3,575	2,348	174,927	4,393	74.5	9,889	7,558	517,724	11,099	68.5
8	1,771	2,943	219,254	3,217	74.5	5,719	8,307	569,030	8,499	68.5
9	2,677	1,511	112,570	4,378	74.5	7,065	6,816	466,897	8,735	68.5
10	461	1,400	104,300	3,474	74.5	6,585	7,969	545,877	7,825	68.5
11	2,861	2,849	212,251	3,482	74.5	8,329	7,751	530,944	8,515	68.5
12	3,518	2,447	182,302	4,548	74.5	7,384	7,561	517,929	8,404	68.5

注 1. エチルアルコール (無水99%) には石油化学によるものを含む。

2. エチルアルコール (含水95%)

合成オクタノール

年月	生産量 (t)	消費量 (t)	出荷量 (t)	出荷金額 (千円)	月末在庫量 (t)	平均出荷 単価 (円/kg)
44年計	99,070	25,765	78,598	8,903,751	2,538	113
45 "	115,766	19,025	98,325	10,181,924	7,020	104
46 "	165,577	23,117	143,969	13,391,717	9,528	93
47 "	160,920	28,582	139,471	12,037,023	4,210	86
47年1月	14,628	2,513	13,163	1,172,260	8,480	89
2	10,849	956	12,285	1,025,517	6,589	83
3	13,594	2,461	12,023	1,026,075	5,699	85
4	13,253	2,796	9,283	804,133	6,884	87
5	14,603	2,776	11,925	1,002,672	6,790	84
6	12,572	1,768	9,118	771,508	8,477	85
7	13,284	2,105	12,192	1,078,478	7,464	88
8	13,683	2,525	11,624	1,016,985	6,992	87
9	10,931	2,118	11,273	965,049	5,030	86
10	14,206	2,705	12,007	1,025,739	5,031	85
11	14,241	2,877	11,633	1,019,291	4,759	88
12	15,076	2,982	12,945	1,129,316	4,210	87

アセチレン

年月	生産量 (t)	消費量 (t)	出荷量 (t)	出荷金額 (千円)	月末在庫量 (t)	平均出荷 単価 (円/kg)
44年計	49,600	23,103	26,497	1,854,790	-	70
45 "	70,709	45,448	27,498	1,930,780	-	70
46 "	73,542	47,206	35,137	2,281,756	-	65
47 "	79,109	51,058	38,964	2,532,589	-	65
47年1月	7,247	4,738	2,509	163,056	-	65
2	6,897	4,506	3,599	233,688	-	65
3	6,575	4,067	3,421	222,065	-	65
4	7,005	4,609	3,258	211,886	-	65
5	6,805	4,357	3,476	225,652	-	65
6	5,670	3,399	3,501	225,918	-	65
7	5,873	3,469	3,520	228,556	-	65
8	5,898	4,582	2,211	145,157	-	66
9	6,402	4,076	2,999	195,591	-	65
10	5,891	3,435	2,749	178,565	-	65
11	7,112	4,621	3,842	249,831	-	65
12	7,734	5,199	3,879	252,624	-	65

エチレン

アセトアルデヒド

年月	エチレン					アセトアルデヒド					
	生産量 (t)	受入量 (t)	消費量 (t)	出荷量 (t)	月末 在庫量 (t)	生産量 (t)	消費量 (t)	出荷量 (t)	出荷金額 (千円)	月末 在庫量 (t)	平均出荷 単価 (円/kg)
44年計	2,399,603	156,351	947,959	1,616,394	11,459	481,646	218,852	269,575	...	6,151	...
45 "	3,096,890	426,551	1,121,148	2,406,260	18,865	537,872	251,624	293,587	12,860,626	6,767	44
46 "	3,536,800	495,083	1,239,266	2,805,429	23,861	523,024	244,558	280,675	12,033,234	6,052	43
47 "	3,851,178	675,888	1,445,611	3,078,322	23,346	570,579	274,171	305,787	12,633,256	4,072	41
47年1月	335,851	41,541	126,710	251,086	25,424	46,119	23,016	22,721	934,533	6,433	41
2	308,858	42,862	117,109	239,897	20,739	41,222	18,468	23,320	965,174	5,867	41
3	305,456	53,802	116,149	245,085	18,380	48,632	21,818	26,812	1,109,858	6,193	41
4	313,326	40,444	113,230	237,421	21,551	46,316	24,509	23,563	958,531	4,813	41
5	311,956	53,403	124,419	239,916	22,210	47,962	25,969	22,271	928,081	5,130	42
6	317,886	59,243	124,095	255,344	19,212	44,939	21,718	24,317	987,201	5,181	41
7	298,562	67,428	107,286	257,659	19,327	47,187	20,859	27,275	1,133,622	4,935	42
8	327,911	60,644	120,801	267,638	18,679	53,307	26,620	26,620	1,123,978	8,290	42
9	313,290	60,022	115,724	252,252	23,102	46,564	23,678	25,630	1,098,406	6,229	43
10	330,776	67,243	125,998	268,268	26,425	44,789	20,656	25,930	1,062,740	5,192	41
11	332,853	66,303	125,130	277,468	21,770	46,977	23,080	26,480	1,073,428	3,976	41
12	354,453	62,953	128,960	286,288	23,346	56,565	26,789	30,848	1,257,704	4,072	41

酢酸(99%換算)

年月	生産量 (t)	消費量 (t)	出荷量 (t)	出荷金額 (千円)	月末在庫量 (t)	平均出荷 単価 (円/kg)
44年計	312,748	75,391	244,141	14,361,594	7,394	59
45 "	401,106	111,911	301,828	16,505,056	14,109	55
46 "	429,849	111,446	330,744	16,912,275	14,292	51
47 "	474,032	122,600	357,722	18,132,533	9,679	51
47年1月	36,404	8,038	29,685	1,475,957	12,759	50
2	37,195	10,189	29,153	1,468,620	10,657	50
3	41,999	10,314	30,247	1,497,370	12,309	50
4	39,141	11,392	28,291	1,416,357	11,979	50
5	36,617	7,486	26,206	1,349,591	15,069	51
6	41,294	8,792	31,269	1,608,964	16,426	51
7	36,992	10,148	30,908	1,587,903	12,537	51
8	40,587	11,188	28,585	1,424,896	13,413	50
9	38,563	10,006	29,189	1,454,122	12,876	50
10	38,408	10,619	30,865	1,587,350	10,050	51
11	40,021	11,336	29,369	1,537,313	9,649	52
12	46,811	13,092	33,955	1,724,090	9,679	51

無水酢酸

酢酸エチル

年月	生産量 (t)	消費量 (t)	出荷量 (t)	出荷金額 (千円)	月末 在庫量 (t)	平均出荷 単価 (円/kg)	生産量 (t)	出荷量 (t)	出荷金額 (千円)	月末 在庫量 (t)	平均出荷 単価 (円/kg)
44年計	86,658	84,700	5,817	869,332	313	149	61,768	60,010	4,330,824	2,281	72
45 "	92,297	84,667	7,557	1,094,200	746	145	73,814	69,714	4,817,488	3,253	69
46 "	95,584	88,553	7,114	1,011,583	687	142	73,338	71,115	4,762,193	3,291	67
47 "	103,721	94,150	9,350	1,319,405	628	141	76,701	77,581	5,335,259	2,285	69
47年1月	8,328	7,491	634	91,282	889	144	5,998	5,979	417,105	3,300	70
2	8,410	7,664	682	96,582	951	142	5,113	6,042	404,627	2,363	67
3	8,982	8,155	782	109,017	994	139	6,058	6,424	441,537	1,982	69
4	8,598	7,764	854	119,316	972	140	6,879	6,273	431,870	2,571	69
5	8,656	7,764	785	109,566	1,078	139	5,676	6,333	438,147	1,908	69
6	8,812	8,240	748	107,056	902	143	5,606	5,652	375,967	1,852	67
7	8,439	7,474	690	96,876	1,174	140	6,494	7,265	493,882	1,065	68
8	8,236	7,602	706	99,000	1,100	140	6,722	6,286	424,890	1,495	68
9	8,688	7,713	953	134,136	863	141	5,687	6,032	420,129	1,133	70
10	8,774	8,014	858	121,044	763	141	6,945	6,751	478,834	1,320	71
11	8,596	8,026	759	107,130	571	121	7,629	7,754	538,184	1,189	69
12	9,202	8,243	899	128,400	628	143	7,894	6,790	470,087	2,285	69

酢酸ブチル

モノクロル酢酸

年月	生産量 (t)	出荷量 (t)	出荷金額 (千円)	月末 在庫量 (t)	平均出荷 単価 (円/kg)	生産量 (t)	消費量 (t)	出荷量 (t)	出荷金額 (千円)	月末 在庫量 (t)	平均出荷 単価 (円/kg)
44年計	14,744	15,254	1,540,262	289	101	15,617	4,160	11,109	1,373,565	598	124
45 "	19,875	18,787	1,810,901	1,636	96	13,849	3,744	9,201	1,102,895	1,513	120
46 "	18,826	19,670	1,898,479	878	97	13,851	3,533	11,491	1,289,190	496	112
47 "	22,121	21,884	2,103,453	1,363	96	16,991	3,702	13,302	1,419,300	775	107
47年1月	2,048	1,455	141,554	1,483	97	1,616	306	1,042	116,229	764	112
2	1,465	1,370	133,020	1,590	97	1,646	356	1,045	112,912	1,159	108
3	1,611	1,918	185,904	1,294	97	1,570	351	1,160	127,164	1,318	110
4	1,535	1,368	133,374	1,473	97	1,426	313	1,041	108,393	1,396	104
5	1,649	1,823	173,483	1,466	95	1,255	325	1,038	108,333	1,288	104
6	1,457	2,037	197,367	893	97	1,433	424	1,055	108,974	1,242	103
7	2,379	1,903	180,956	1,376	95	1,347	272	1,083	114,276	1,235	106
8	2,223	1,900	180,981	1,713	95	1,325	246	1,157	123,175	1,157	106
9	1,710	1,806	169,998	1,614	94	884	248	1,121	122,998	706	110
10	1,491	2,224	211,499	887	95	1,498	299	1,146	122,195	760	107
11	1,835	1,622	157,573	1,103	97	1,633	273	1,206	130,591	913	108
12	2,718	2,458	237,744	1,363	97	1,358	289	1,208	124,060	775	103

トリクロロエチレン

テトラクロロエチレン

年月	生産量 (t)	出荷量 (t)	出荷金額 (千円)	月末 在庫量 (t)	平均出荷 単価 (円/kg)	生産量 (t)	出荷量 (t)	出荷金額 (千円)	月末 在庫量 (t)	平均出荷 単価 (円/kg)
44年計	95,457	94,238	6,125,937	7,212	65	43,911	43,805	2,457,759	1,995	56
45 "	112,558	112,591	7,095,075	8,019	63	50,081	49,220	2,730,089	2,872	55
46 "	123,243	108,113	6,894,550	22,314	64	53,130	50,616	2,872,349	5,589	57
47 "	106,207	112,848	7,078,348	14,487	63	55,281	54,670	3,040,464	6,126	56
47年1月	9,413	7,739	501,097	23,903	65	4,714	4,113	233,779	6,175	57
2	8,765	9,001	565,100	23,578	63	4,276	3,247	178,617	7,194	55
3	8,611	9,273	587,410	22,813	63	4,082	3,480	195,469	7,795	56
4	7,959	8,135	514,771	22,525	63	5,105	4,806	270,923	8,082	56
5	9,748	8,571	541,124	23,612	63	5,158	5,121	286,318	8,091	56
6	7,957	9,680	611,343	21,773	63	4,591	4,445	248,543	8,281	56
7	8,563	9,872	617,800	20,393	63	4,356	5,571	308,114	7,065	55
8	8,603	10,888	665,173	18,055	61	4,909	4,793	265,100	7,179	55
9	8,769	9,913	615,817	16,754	62	4,157	4,096	228,615	7,230	56
10	8,940	10,497	655,403	15,124	62	4,389	5,259	292,607	6,347	56
11	8,262	8,656	537,354	14,613	62	4,021	3,657	199,422	6,697	55
12	10,617	10,623	665,956	14,487	63	5,523	6,082	332,957	6,126	55

酸化エチレン

年月	生産量 (t)	消費量 (t)	出荷量 (t)	出荷金額 (千円)	月末在庫量 (t)	平均出荷単価 (円/kg)
44年計	215,933	151,081	65,475	5,378,745	1,341	82
45 "	304,347	228,398	75,951	5,986,616	2,670	79
46 "	333,837	250,779	86,412	6,898,286	2,214	80
47 "	360,728	267,194	97,394	7,771,017	1,974	80
47年1月	31,059	23,721	8,116	650,538	2,095	80
2	31,452	23,928	7,937	617,680	2,036	78
3	30,133	22,265	7,912	633,468	2,472	80
4	27,676	19,635	7,962	626,408	2,944	79
5	30,289	22,942	8,431	673,880	2,180	80
6	30,107	22,015	8,248	663,825	2,620	80
7	25,172	18,297	8,134	652,606	1,833	80
8	28,408	20,543	7,731	618,586	1,954	80
9	28,592	20,375	7,595	609,682	2,466	80
10	32,698	24,565	8,044	642,876	2,722	80
11	32,258	24,397	8,541	682,542	2,156	80
12	32,884	24,511	8,743	698,926	1,974	80

エチレングリコール

ポリエチレングリコール

年月	生産量 (t)	受入量 (t)	消費量 (t)	出荷量 (t)	出荷金額 (千円)	月末 在庫量 (t)	平均出荷 単価 (円/kg)	生産量 (t)	出荷量 (t)	出荷金額 (千円)	月末 在庫量 (t)	平均出荷 単価 (円/kg)
44年計	191,086	7,031	358	197,706	14,861,251	8,548	75	8,620	8,168	1,328,614	759	163
45 "	300,501	31,385	1,395	314,467	22,431,613	24,544	71	9,741	9,831	1,625,686	637	165
46 "	325,483	62,988	302	391,437	27,534,561	21,509	70	8,713	9,268	1,467,324	750	158
47 "	346,467	39,918	446	388,563	27,214,616	17,807	70	10,504	10,833	1,678,184	790	155
47年1月	31,297	3,642	19	30,888	2,185,636	25,604	71	682	639	104,448	852	163
2	31,231	5,232	12	30,265	2,130,520	31,819	70	688	767	121,633	797	159
3	28,824	5,656	1	32,626	2,277,091	33,634	70	918	844	136,191	909	161
4	25,720	4,621	50	31,651	2,211,962	32,276	70	834	800	97,671	987	122
5	29,950	4,890	13	31,638	2,251,497	35,409	71	854	862	120,332	1,052	140
6	28,531	4,457	15	31,901	2,211,795	36,407	69	602	761	113,028	971	149
7	23,419	2,865	10	29,432	2,091,556	33,223	71	1,222	1,445	234,730	795	162
8	26,555	6,079	65	33,971	2,393,113	31,752	70	932	858	130,422	827	152
9	25,523	708	4	32,767	2,281,836	24,387	70	1,031	1,092	162,856	785	149
10	31,833	65	177	32,768	2,280,069	23,353	70	1,168	1,066	184,562	866	173
11	32,179	666	23	34,327	2,376,686	21,767	69	734	821	134,886	818	164
12	31,405	1,037	57	36,329	2,522,855	17,807	69	839	878	137,425	970	157

注 エチレングリコールにはジエチレングリコール、トリエチレングリコールを含む。

144 生産・出荷・在庫

エチレングリコールエーテル

エタノールアミン

年月	生産量 (t)	出荷量 (t)	出荷金額 (千円)	月末 在庫量 (t)	平均出荷 単価 (円/kg)	生産量 (t)	出荷量 (t)	出荷金額 (千円)	月末 在庫量 (t)	平均出荷 単価 (円/kg)
44年計	22,118	19,372	2,432,043	2,224	126	17,587	17,207	2,668,925	653	155
45 "	24,276	22,591	2,750,669	2,026	122	19,360	18,086	2,644,822	1,529	146
46 "	23,264	21,226	2,448,658	1,552	115	18,709	18,722	2,544,059	1,013	136
47 "	29,905	28,057	2,982,729	2,004	106	21,645	21,055	2,792,873	1,264	133
47年1月	1,056	670	82,559	1,621	123	1,602	1,402	183,267	1,214	131
2	2,460	1,917	195,740	3,193	102	1,694	1,654	220,111	1,205	133
3	2,351	2,193	223,107	3,026	102	1,646	1,308	176,136	1,490	135
4	2,814	2,095	217,176	3,586	104	1,878	1,768	230,992	1,546	131
5	2,760	2,498	273,014	3,546	109	1,647	1,713	223,241	1,390	130
6	2,237	2,809	281,498	2,653	100	2,035	1,812	244,624	1,537	135
7	2,695	2,650	300,851	2,467	114	1,043	1,606	216,742	973	135
8	2,642	2,459	250,773	2,448	102	1,885	1,610	217,546	1,149	135
9	2,512	2,877	312,479	1,787	109	2,133	2,050	271,322	1,127	132
10	2,030	2,784	299,110	1,087	107	1,846	1,671	224,235	1,562	134
11	3,259	2,521	266,389	1,762	106	1,852	2,024	262,680	1,337	130
12	3,089	2,584	280,033	2,004	108	2,384	2,437	321,977	1,264	130

二塩化エチレン

年月	生産量 (t)	受入量 (t)	消費量 (t)	出荷量 (t)	出荷金額 (千円)	月末在庫量 (t)	平均出荷 単価 (円/kg)
44年計	818,528	178,191	819,267	175,571	5,594,982	9,645	32
45 "	1,331,484	212,304	1,358,837	154,041	4,819,508	39,913	31
46 "	1,774,743	153,830	1,755,331	177,321	5,219,168	35,767	29
47 "	1,961,584	210,365	1,976,838	191,573	5,474,577	42,773	29
47年1月	150,224	12,159	143,485	15,263	442,268	39,402	29
2	161,724	18,367	157,897	17,784	513,563	43,812	29
3	165,393	12,818	161,706	16,221	463,822	44,097	29
4	168,095	13,654	165,178	18,795	528,297	41,831	28
5	155,520	17,088	156,689	14,181	409,631	43,569	29
6	145,708	11,112	144,246	13,916	400,473	42,227	29
7	140,589	16,502	137,103	19,517	560,094	42,699	29
8	177,565	16,969	179,104	17,477	499,757	40,652	29
9	167,884	16,863	171,079	15,837	450,598	38,779	28
10	167,431	23,818	179,235	13,437	381,520	40,568	28
11	172,536	21,628	181,271	12,534	349,816	40,927	28
12	188,915	29,387	199,845	16,611	474,738	42,773	29

プロピレン

年月	生産量 (t)	受入量 (t)	消費量 (t)	出荷量 (t)	月末在庫量 (t)
44年計	1,726,215	94,165	653,867	1,159,639	17,630
45 "	2,146,409	321,271	760,862	1,693,924	28,044
46 "	2,455,327	389,953	921,866	1,916,200	30,454
47 "	2,653,157	428,952	966,477	2,108,494	38,209
47年1月	226,991	28,156	83,432	172,026	29,915
2	214,599	31,078	80,558	165,262	31,285
3	210,423	39,530	79,880	168,391	32,712
4	216,862	22,749	82,297	156,239	34,349
5	215,275	32,749	80,469	163,315	38,202
6	216,610	34,583	83,537	171,623	34,378
7	202,237	37,950	74,564	164,330	36,053
8	226,574	37,522	84,655	181,877	33,047
9	220,881	33,789	78,443	181,728	27,663
10	227,157	44,016	81,261	190,648	26,476
11	231,643	41,956	72,890	189,567	37,258
12	243,905	44,874	84,491	203,488	38,209

酸化プロピレン

年月	生産量 (t)	消費量 (t)	出荷量 (t)	出荷金額 (千円)	月末在庫量 (t)	平均出荷 単価 (円/kg)
44年計	77,648	46,554	32,659	3,371,768	797	103
45 "	107,695	64,871	43,534	4,477,227	1,784	103
46 "	123,499	71,610	52,072	5,290,448	2,303	101
47 "	145,111	79,159	67,537	6,753,263	1,963	100
47年1月	11,962	6,570	4,627	472,674	3,068	102
2	11,689	6,599	5,776	570,264	2,552	99
3	12,440	6,683	5,842	579,521	2,759	99
4	10,809	6,294	4,731	474,254	2,569	100
5	10,398	5,615	5,503	540,045	1,998	98
6	12,499	6,929	5,423	552,792	2,291	102
7	12,311	6,930	5,513	548,741	2,258	100
8	11,773	6,642	5,846	588,475	1,541	101
9	12,022	6,165	5,629	555,942	1,766	99
10	13,165	7,027	5,756	581,693	2,188	101
11	12,266	6,329	5,988	598,410	2,294	100
12	13,777	7,376	6,903	690,452	1,963	100

プロピレングリコール

ポリプロピレングリコール

年月	生産量 (t)	出荷量 (t)	出荷金額 (千円)	月末 在庫量 (t)	平均出荷 単価 (円/kg)	生産量 (t)	消費量 (t)	出荷量 (t)	出荷金額 (千円)	月末 在庫量 (t)	平均出荷 単価 (円/kg)
44年計	23,636	23,390	2,662,282	765	114	59,111	1,142	58,329	8,095,854	2,853	139
45 "	29,385	27,766	3,207,160	2,355	116	76,676	1,859	73,003	10,243,116	5,606	140
46 "	29,293	29,834	3,445,813	1,741	115	90,525	3,750	87,261	12,303,147	6,854	141
47 "	32,257	31,996	3,584,246	2,192	112	107,226	7,301	104,791	14,604,562	5,772	139
47年1月	2,351	2,444	280,652	1,632	115	8,802	482	8,875	1,243,920	7,108	140
2	3,231	2,323	263,763	2,528	114	8,716	380	8,668	1,205,752	7,371	139
3	3,201	2,522	289,507	3,189	115	8,719	464	8,974	1,253,999	7,141	140
4	1,993	2,389	262,837	2,779	110	8,298	251	8,346	1,159,365	7,119	139
5	2,173	3,060	348,459	1,874	114	7,501	676	7,616	1,072,523	6,654	141
6	2,129	2,676	296,976	1,310	111	9,690	454	8,197	1,140,854	8,043	139
7	3,645	2,791	312,109	2,215	112	7,556	562	7,957	1,126,674	7,291	142
8	2,357	2,867	316,748	1,700	110	8,987	690	7,869	1,103,412	7,863	140
9	2,080	2,373	261,632	1,431	110	8,605	779	8,876	1,230,431	6,894	139
10	3,215	2,800	310,638	2,037	111	10,368	1,033	9,987	1,378,210	6,447	138
11	2,581	2,941	327,853	1,695	111	9,960	672	9,493	1,319,587	6,368	139
12	3,301	2,810	313,072	2,192	111	10,024	858	9,933	1,369,835	5,772	138

注 ジポリプロピレングリコール、トリポリプロピレングリコールを含む。

エビタクロルヒドリン

イソプロピルアルコール

年月	生産量 (t)	出荷量 (t)	出荷金額 (千円)	月末 在庫量 (t)	平均出荷 単価 (円/kg)	生産量 (t)	出荷量 (t)	出荷金額 (千円)	月末 在庫量 (t)	平均出荷 単価 (円/kg)
44年計	x	x	x	x	x	35,766	36,065	2,046,556	1,130	57
45 "	9,223	7,169	1,527,709	778	x	42,676	42,079	2,300,517	1,650	55
46 "	x	x	x	x	x	46,908	47,453	2,557,890	1,020	54
47 "	x	x	x	x	x	53,752	51,360	2,742,752	3,374	53
47年1月	x	x	x	x	x	5,127	3,759	206,552	2,385	55
2	x	x	x	x	x	4,299	3,936	220,775	2,747	56
3	x	x	x	x	x	4,542	4,162	222,350	3,135	53
4	x	x	x	x	x	3,866	3,870	206,237	3,125	53
5	x	x	x	x	x	3,409	3,980	215,927	2,551	54
6	x	x	x	x	x	3,438	3,969	210,869	2,017	53
7	x	x	x	x	x	5,093	4,307	237,080	2,798	55
8	x	x	x	x	x	4,828	4,895	258,124	2,728	53
9	x	x	x	x	x	5,673	4,853	254,177	3,543	52
10	x	x	x	x	x	6,195	4,573	237,354	5,155	52
11	x	x	x	x	x	3,145	3,802	192,972	4,492	51
12	x	x	x	x	x	4,137	5,254	280,335	3,374	53

注 45年計は8-12月の計である。

合成アセトン

メチルイソブチルケトン (M. I. B. K)

年 月	生産量	受入量	消費量	出荷量	出荷金額	月 末	平均出荷	生産量	出荷量	出荷金額	月 末	平均出荷
	(t)	(t)	(t)	(t)	(千円)	在庫量	単 価				(t)	(t)
44 年 計	155,208	1,470	44,984	109,546	5,671,494	4,513	52	27,148	27,312	2,753,754	1,916	101
45 "	207,606	6,216	48,935	152,018	7,545,238	17,075	50	28,147	26,970	2,538,318	3,067	94
46 "	212,846	7,082	52,547	176,179	8,480,038	8,872	48	32,349	33,614	3,069,223	1,774	91
47 "	204,078	19,127	57,163	169,401	7,811,580	4,592	46	32,435	32,236	2,819,906	1,927	87
47年 1月	19,538	357	6,245	11,762	560,265	10,745	48	3,134	2,114	175,357	2,791	83
2	16,531	221	2,959	11,634	529,935	12,789	46	1,299	2,569	238,643	1,508	93
3	16,264	1,513	5,577	15,720	718,432	9,167	46	3,234	2,151	178,589	2,591	83
4	13,295	1,757	3,703	12,760	603,927	7,713	47	2,069	2,718	231,812	1,939	85
5	18,839	673	4,401	13,178	600,193	9,626	46	2,937	3,281	283,197	1,594	86
6	17,034	1,638	5,100	13,378	623,393	9,535	47	3,396	2,911	256,567	2,077	88
7	16,759	2,731	5,751	15,025	721,557	8,233	48	3,660	3,660	326,232	2,079	89
8	17,328	2,332	6,016	13,703	623,264	8,123	45	2,628	1,980	166,850	2,720	84
9	13,554	2,256	5,542	15,181	691,455	3,161	46	2,826	2,433	211,013	3,110	87
10	17,828	2,753	3,228	16,552	730,785	3,925	44	990	2,870	260,183	1,225	91
11	19,223	1,967	3,720	15,776	722,554	5,593	46	3,077	1,926	168,416	2,372	87
12	17,885	929	4,921	14,732	685,820	4,592	47	3,185	3,623	323,047	1,927	89

メチルエチルケトン (M. E. K)

ブタン・ブチレン

年 月	生産量	出荷量	出荷金額	月 末	平均出荷	生産量	受入量	消費量	出荷量	月 末
	(t)	(t)	(千円)	在庫量	単 価					
44 年 計	37,295	36,292	3,268,988	2,877	90	1,052,311	200,699	339,165	913,136	12,528
45 "	42,234	40,499	3,235,819	4,787	80	1,324,279	216,317	269,331	1,269,048	15,522
46 "	37,932	39,867	3,189,360	2,831	80	1,554,134	213,962	334,634	1,429,985	17,179
47 "	53,147	53,064	4,245,120	2,963	80	1,682,746	290,448	365,542	1,599,913	18,347
47年 1月	4,682	3,614	289,120	3,907	80	144,717	18,650	38,433	122,338	19,784
2	4,471	4,574	365,920	3,810	80	136,663	18,876	31,681	126,569	16,053
3	4,733	3,414	273,120	5,139	80	135,486	25,086	32,059	125,127	19,387
4	4,599	4,720	377,600	5,013	80	135,772	16,998	26,552	129,089	16,421
5	4,936	5,055	404,400	4,906	80	137,180	20,514	27,416	124,209	21,226
6	4,207	3,126	250,080	5,990	80	137,742	28,905	30,589	142,976	11,907
7	4,675	6,372	509,760	4,302	80	131,197	22,386	33,007	121,081	11,389
8	4,659	4,373	349,840	4,597	80	145,616	23,553	29,150	139,196	12,079
9	3,139	3,988	319,040	3,754	80	137,227	25,247	23,942	135,162	15,199
10	3,234	4,077	326,160	2,912	80	142,981	27,504	27,619	139,137	18,795
11	4,516	3,880	310,400	3,541	80	143,769	33,378	31,637	142,146	22,074
12	5,296	5,871	469,680	2,963	80	154,396	29,351	33,457	152,883	18,347

アクリロニトリル

年 月	生産量	消費量	出荷量	出荷金額	月末在庫量	平均出荷
	(t)	(t)	(t)	(千円)	(t)	単 価
44 年 計	326,310	6,491	319,007	34,481,126	11,232	108
45 "	423,785	7,241	407,117	42,390,109	24,459	104
46 "	525,787	7,154	522,271	51,587,703	23,388	99
47 "	537,232	5,818	542,068	51,241,894	21,066	95
47年 1月	49,320	540	46,743	4,304,427	25,816	92
2	45,098	541	43,493	4,165,486	26,880	96
3	43,403	617	46,280	4,506,194	23,393	97
4	49,312	597	46,350	4,448,527	25,757	96
5	37,864	502	46,622	4,382,972	16,536	94
6	42,078	359	44,738	4,276,009	14,125	96
7	38,187	431	44,285	4,171,956	8,445	94
8	48,474	497	43,187	4,072,877	14,336	94
9	48,888	262	43,956	4,131,008	19,956	94
10	46,377	466	38,435	3,550,730	27,838	92
11	38,786	516	46,999	4,428,811	21,081	94
12	49,445	490	50,980	4,802,897	21,066	94

アクリル酸エスエル

年月	生産量 (t)	受入量 (t)	消費量 (t)	出荷量 (t)	出荷金額 (千円)	月末在庫量 (t)	平均出荷 単価 (円/kg)
44年計	41,106	1,970	4,879	36,886	6,697,842	3,918	182
45 "	46,726	2,287	5,077	43,989	7,838,013	3,829	178
46 "	54,773	2,512	3,796	52,340	8,708,051	4,978	166
47 "	64,628	1,847	5,967	60,438	9,321,361	5,047	154
47年1月	5,545	128	308	4,634	733,911	5,708	158
2	4,618	185	372	4,469	689,238	5,669	154
3	4,906	202	307	4,486	724,559	5,983	162
4	5,626	147	435	4,967	777,507	6,352	157
5	4,054	48	640	4,455	700,476	5,357	157
6	4,463	85	450	4,738	744,163	4,715	157
7	6,823	79	859	5,763	876,738	4,992	152
8	5,787	43	584	5,067	794,157	5,169	157
9	5,920	222	820	4,736	701,303	5,764	148
10	6,485	141	349	5,905	890,243	6,145	150
11	3,809	358	415	5,575	835,367	4,318	150
12	6,592	209	428	5,643	853,699	5,047	151

合成ブタノール

ブタジエン

年月	生産量 (t)	消費量 (t)	出荷量 (t)	出荷金額 (千円)	月末 在庫量 (t)	平均出荷 単価 (円/kg)	生産量 (t)	受入量 (t)	消費量 (t)	出荷量 (t)	月末 在庫量 (t)
44年計	137,195	48,450	94,068	8,111,002	4,843	87	373,660	58,400	248,706	186,575	12,874
45 "	161,627	55,507	109,917	9,073,789	7,658	83	496,088	103,126	295,313	290,872	24,932
46 "	144,428	63,008	90,362	6,959,738	4,351	77	579,820	110,471	308,147	376,254	28,443
47 "	182,841	90,536	101,148	7,441,477	6,353	74	643,130	61,107	294,627	421,703	16,564
47年1月	15,153	8,331	6,365	462,981	5,334	73	52,889	4,347	22,361	30,200	33,421
2	13,543	6,693	7,477	529,020	5,409	71	53,607	3,081	23,485	42,935	23,688
3	15,298	7,916	8,331	594,301	5,078	71	55,487	4,679	25,336	34,130	24,384
4	13,741	7,853	7,454	551,606	3,968	74	53,370	7,927	27,923	30,302	27,552
5	17,349	8,602	7,832	557,142	5,503	71	48,343	7,629	25,549	36,051	21,768
6	15,007	7,434	9,245	696,305	4,395	75	57,527	6,778	27,440	37,010	21,597
7	16,832	8,597	9,059	668,582	5,106	74	50,507	4,807	24,166	38,368	14,337
8	17,042	8,050	9,541	710,157	6,079	74	54,299	5,200	24,650	27,730	21,475
9	14,056	5,785	8,847	658,524	6,901	74	51,265	1,966	18,499	33,058	23,165
10	11,253	5,846	8,492	650,829	4,433	77	53,597	6,585	22,540	39,397	21,384
11	15,968	7,000	8,601	624,122	5,820	73	52,815	3,811	25,803	30,979	21,232
12	17,599	8,429	9,904	737,908	6,353	75	59,424	4,297	26,875	41,543	16,564

ノルマルパラフィン

分解ガソリン

年月	生産量 (t)	出荷量 (t)	月末 在庫量 (t)	生産量 (t)	受入量 (t)	消費量 (t)	出荷量 (t)	月末 在庫量 (t)
44年計	65,238	63,161	10,388	2,488,125	45,542	1,932,836	617,607	30,969
45 "	78,526	70,728	18,078	3,036,508	309,220	2,206,759	1,117,124	53,568
46 "	94,612	94,055	18,512	3,532,703	346,853	2,492,750	1,366,190	70,393
47 "	107,331	106,119	19,735	3,804,388	456,705	2,856,634	1,424,823	45,114
47年1月	9,074	9,628	17,958	323,780	22,895	255,315	106,813	54,543
2	9,524	8,895	18,585	300,377	28,391	229,859	104,839	48,171
3	9,911	9,511	18,986	294,759	40,868	247,463	96,278	40,497
4	3,992	6,079	16,899	310,782	26,118	239,442	98,610	41,882
5	8,186	9,199	15,888	302,770	38,833	226,347	109,609	47,162
6	8,332	8,797	15,422	310,804	33,272	235,798	111,512	44,653
7	10,112	8,084	17,448	285,875	39,318	218,395	105,354	44,574
8	10,349	9,736	18,061	336,318	45,178	251,554	133,933	38,161
9	6,852	9,901	15,009	321,540	38,064	240,869	121,471	34,059
10	9,700	7,962	16,743	327,283	46,248	220,240	142,358	44,542
11	10,871	8,820	18,819	334,851	47,707	240,641	141,051	44,618
12	10,428	9,507	19,735	355,249	49,813	250,711	152,995	45,114

精製メタノール

年月	生産量 (t)	受入量 (t)	消費量 (t)	出荷量 (t)	出荷金額 (千円)	月末在庫量 (t)	平均出荷 単価 (円/kg)
44年計	824,913	58,076	102,054	783,883	20,175,859	16,179	26
45 "	938,360	57,514	127,625	874,195	22,403,143	10,153	26
46 "	1,010,696	87,310	146,419	940,893	22,061,910	20,364	23
47 "	1,084,557	24,066	109,679	1,008,806	23,300,668	8,960	23
47年1月	108,482	3,822	11,001	90,730	2,118,018	30,926	23
2	102,378	1,159	10,536	90,373	2,100,901	33,552	23
3	97,253	2,453	11,396	87,750	2,053,632	34,104	23
4	100,954	4,462	11,547	85,036	1,989,628	42,924	23
5	85,433	3,869	10,763	77,387	1,794,817	44,047	23
6	72,088	390	8,072	55,489	1,272,833	51,547	23
7	67,375	840	7,977	77,357	1,773,355	34,418	23
8	88,649	3,780	8,043	93,431	2,168,000	25,366	23
9	108,564	1,960	7,384	101,296	2,314,450	27,205	23
10	81,604	-	8,369	88,846	2,057,450	11,546	23
11	73,351	-	6,592	68,097	1,536,461	10,217	23
12	98,426	1,331	7,999	93,014	2,121,123	8,960	23

ホルマリン

年月	生産量 (t)	受入量 (t)	消費量 (t)	出荷量 (t)	出荷金額 (千円)	月末在庫量 (t)	平均出荷 単価 (円/kg)
44年計	728,722	51,361	395,869	384,072	7,736,357	8,864	20
45 "	922,544	59,600	498,921	479,428	9,286,693	12,782	19
46 "	938,256	44,240	522,051	459,747	8,707,332	13,201	19
47 "	962,013	41,607	535,410	468,716	8,426,300	13,045	18
47年1月	75,734	3,463	42,537	35,150	642,897	14,694	18
2	75,160	4,032	42,568	37,845	698,860	13,477	18
3	78,751	4,057	46,048	36,325	673,663	13,848	19
4	79,161	4,184	43,349	40,276	734,506	13,788	18
5	79,404	3,100	40,195	41,464	749,848	14,561	18
6	79,823	2,737	43,852	40,045	708,545	13,205	18
7	81,571	2,468	45,556	37,484	671,051	14,273	18
8	75,036	3,329	42,998	36,114	648,849	13,652	18
9	82,825	3,201	47,188	38,646	690,036	14,117	18
10	83,811	3,653	46,518	41,314	735,708	13,727	18
11	86,057	3,947	48,437	40,595	718,134	14,669	18
12	84,680	3,436	46,164	43,458	754,203	13,045	17

ぎ酸

しゅう酸

年月	ぎ酸					しゅう酸					
	生産量 (t)	出荷量 (t)	出荷金額 (千円)	月末 在庫量 (t)	平均出荷 単価 (円/kg)	生産量 (t)	消費量 (t)	出荷量 (t)	出荷金額 (千円)	月末 在庫量 (t)	平均出荷 単価 (円/kg)
44年計	9,219	13,654	1,174,604	267	76	8,994	251	9,232	1,291,205	154	140
45 "	7,804	12,011	1,042,574	253	87	8,848	228	8,610	1,166,751	172	136
46 "	9,964	12,388	1,035,688	339	84	14,811	192	12,775	1,470,058	2,337	115
47 "	8,473	8,905	822,508	111	92	11,587	815	10,786	1,291,220	2,517	120
47年1月	717	746	66,387	375	89	1,445	39	919	106,304	2,824	116
2	764	664	56,342	463	85	1,233	47	839	100,328	3,171	120
3	750	666	56,419	531	85	1,505	33	866	108,997	3,777	126
4	800	717	70,452	606	98	856	133	759	93,700	3,814	123
5	814	860	73,662	549	86	678	57	818	98,820	3,617	121
6	774	882	78,826	508	89	1,052	65	719	87,759	3,784	122
7	800	770	69,004	533	90	996	63	796	96,467	3,912	121
8	794	771	70,150	592	91	623	60	789	96,697	3,695	123
9	548	830	86,613	352	104	853	96	983	116,910	3,529	119
10	411	580	56,525	170	97	408	87	912	111,706	2,983	122
11	642	700	66,223	141	95	918	72	1,049	120,320	2,805	115
12	659	719	71,905	111	100	1,020	63	1,337	153,212	2,517	115

塩化メチル

塩化メチレン

年 月	塩化メチル						塩化メチレン					
	生産量 (t)	消費量 (t)	出荷量 (t)	出荷金額 (千円)	月 末 在庫量 (t)	平均出荷 単 価 (円/kg)	生産量 (t)	消費量 (t)	出荷量 (t)	出荷金額 (千円)	月 末 在庫量 (t)	平均出荷 単 価 (円/kg)
44年計	8,047	6,109	3,721	522,755	287	140	13,795	9	13,797	1,170,181	590	85
45 "	11,252	8,478	4,761	660,648	539	139	17,704	3	11,350	1,481,979	947	85
46 "	13,069	9,616	5,859	758,694	572	129	18,901	70	18,923	1,608,154	842	85
47 "	15,347	10,544	7,439	930,062	398	125	17,307	55	17,470	1,481,115	621	85
47年 1月	1,105	783	464	58,466	595	126	1,581	5	1,210	101,051	1,207	84
2	1,194	824	526	66,244	578	126	1,549	-	1,020	86,442	1,736	85
3	1,141	707	557	70,352	602	126	1,426	-	1,349	114,619	1,814	85
4	1,141	809	527	64,112	579	122	1,527	-	1,161	98,451	2,180	85
5	1,193	808	612	74,388	505	122	1,969	3	1,490	126,195	1,655	85
6	1,159	900	507	64,110	427	126	1,223	7	1,462	124,210	1,409	85
7	1,194	932	571	71,506	331	125	1,250	-	1,378	116,828	1,282	85
8	1,269	853	747	93,126	175	125	1,412	27	1,621	137,022	1,046	85
9	1,438	896	605	75,176	338	124	1,459	13	1,554	131,583	938	85
10	1,441	1,056	804	102,222	214	127	1,649	-	2,330	198,977	254	85
11	1,476	1,017	686	88,628	272	129	1,612	-	1,394	119,093	472	85
12	1,596	959	833	101,732	398	122	1,650	-	1,501	126,644	621	84

ウロトロピン

ペンタエリスリトール

年 月	ウロトロピン						ペンタエリスリトール					
	生産量 (t)	消費量 (t)	出荷量 (t)	出荷金額 (千円)	月 末 在庫量 (t)	平均出荷 単 価 (円/kg)	生産量 (t)	消費量 (t)	出荷量 (t)	出荷金額 (千円)	月 末 在庫量 (t)	平均出荷 単 価 (円/kg)
44年計	14,876	193	14,610	1,476,842	515	101	26,377	41	28,404	4,409,101	1,252	155
45 "	17,558	227	17,178	1,698,412	884	99	33,871	8	37,991	5,873,243	2,923	155
46 "	18,299	142	18,189	1,729,214	850	95	32,953	42	32,235	4,479,141	5,819	139
47 "	18,952	33	19,173	1,762,071	628	92	28,803	49	33,454	4,077,329	3,382	122
47年 1月	1,362	-	1,288	125,823	924	98	2,285	5	2,148	278,937	5,951	130
2	1,279	1	1,378	132,056	824	96	2,140	5	2,397	308,561	6,126	129
3	1,661	-	1,687	161,234	797	96	2,503	-	2,649	328,323	6,308	124
4	1,658	1	1,617	150,845	837	93	2,140	10	2,343	289,452	6,095	124
5	1,483	-	1,515	143,068	806	94	2,412	13	2,809	336,352	5,774	120
6	1,526	-	1,652	156,214	680	95	2,460	-	2,526	309,144	5,876	122
7	1,576	-	1,567	149,431	689	95	2,558	7	2,908	345,129	5,691	119
8	1,584	-	1,603	150,708	670	94	2,058	-	3,072	377,512	4,933	123
9	1,700	1	1,700	151,812	670	89	2,776	-	3,094	357,122	4,770	115
10	1,643	-	1,768	152,760	545	86	2,451	-	3,076	373,537	4,343	121
11	1,616	15	1,573	135,440	572	86	2,513	6	3,285	389,336	3,782	119
12	1,864	15	1,825	152,680	628	84	2,507	3	3,147	383,924	3,382	122

無水マレイン酸

エーテル

年 月	無水マレイン酸						エーテル					
	生産量 (t)	消費量 (t)	出荷量 (t)	出荷金額 (千円)	月 末 在庫量 (t)	平均出荷 単 価 (円/kg)	生産量 (t)	出荷量 (t)	出荷金額 (千円)	月 末 在庫量 (t)	平均出荷 単 価 (円/kg)	
44年計	22,196	2,986	19,245	2,353,668	464	122	1,598	1,377	343,210	45	249	
45 "	32,018	2,427	28,782	3,522,069	1,425	122	1,425	1,265	312,502	43	247	
46 "	40,852	3,480	37,239	4,599,686	1,917	124	1,508	1,144	295,547	27	258	
47 "	33,813	3,377	35,223	4,046,434	973	115	1,477	1,177	321,598	30	273	
47年 1月	3,286	274	3,080	376,004	1,847	122	103	89	23,575	34	265	
2	3,146	289	2,660	314,328	2,043	118	124	108	28,631	14	265	
3	3,257	288	2,929	345,334	2,083	118	121	108	28,476	14	264	
4	2,407	270	2,554	294,940	1,937	115	108	93	24,742	16	266	
5	2,069	273	2,774	321,978	1,249	116	149	99	27,527	28	278	
6	3,077	301	2,656	308,213	1,671	117	114	88	24,582	28	279	
7	2,577	276	2,900	335,621	1,372	116	119	86	23,991	24	279	
8	2,945	288	2,927	328,825	1,386	112	156	106	27,931	53	264	
9	2,423	256	2,759	307,620	1,157	111	83	88	25,310	26	288	
10	2,806	276	3,331	372,068	876	112	109	102	28,831	14	283	
11	2,612	303	3,422	381,658	608	112	146	102	29,273	25	287	
12	3,208	283	3,231	359,845	973	111	145	108	28,729	30	266	

注 エチルエーテルに限る。

メラミン

フルフラール

年月	生産量 (t)	消費量 (t)	出荷量 (t)	出荷金額 (千円)	月末 在庫量 (t)	平均出荷 単価 (円/kg)	生産量 (t)	出荷量 (t)	出荷金額 (千円)	月末 在庫量 (t)	平均出荷 単価 (円/kg)
44年計	49,486	2,327	51,286	6,146,160	1,262	120	2,018	2,031	261,508	146	129
45 "	52,489	2,648	53,288	6,712,219	981	126	2,042	2,136	285,092	53	133
46 "	51,877	2,826	53,253	6,362,583	1,925	119	1,848	1,849	295,696	51	160
47 "	70,476	1,603	69,073	7,642,348	3,499	111	1,381	1,220	180,809	84	148
47年 1月	5,912	273	5,092	596,441	3,246	117	165	180	27,498	36	153
2	6,950	236	6,033	665,943	5,115	110	110	106	15,582	25	147
3	5,591	289	5,243	574,573	5,515	110	134	102	14,994	43	147
4	7,131	129	5,852	646,598	6,136	110	115	98	14,210	46	145
5	6,320	74	5,984	644,028	6,398	108	138	98	14,259	70	146
6	5,185	88	5,817	603,891	5,678	104	106	102	14,994	50	147
7	4,106	95	5,713	617,658	3,976	108	103	94	13,818	43	147
8	6,590	70	5,645	610,063	4,851	108	132	89	13,083	77	147
9	5,407	40	6,104	663,455	4,114	109	133	93	13,671	111	147
10	4,774	96	4,677	545,362	4,115	117	72	91	13,650	72	150
11	5,100	101	5,920	674,590	3,194	114	77	89	13,350	73	150
12	7,410	112	6,993	799,746	3,499	114	96	78	11,700	74	150

乳酸 (75%)

乳酸 (その他)

年月	生産量 (t)	出荷量 (t)	出荷金額 (千円)	月末 在庫量 (t)	平均出荷 単価 (円/kg)	生産量 (t)	出荷量 (t)	出荷金額 (千円)	月末 在庫量 (t)	平均出荷 単価 (円/kg)
44年計	529	438	254,794	54	582	2,846	2,559	387,048	148	151
45 "	672	572	205,409	115	359	2,172	2,391	354,776	457	148
46 "	373	360	94,224	x	x	1,325	1,654	350,008	195	212
47 "	x	x	x	x	x	496	352	69,547	x	x
47年 1月	x	x	x	x	x	157	129	24,036	217	186
2	x	x	x	x	x	206	95	17,650	328	186
3	x	x	x	x	x	133	128	27,861	329	218
4	x	x	x	x	x	x	x	x	x	x
5	x	x	x	x	x	x	x	x	x	x
6	x	x	x	x	x	x	x	x	x	x
7	x	x	x	x	x	x	x	x	x	x
8	x	x	x	x	x	x	x	x	x	x
9	x	x	x	x	x	x	x	x	x	x
10	x	x	x	x	x	x	x	x	x	x
11	x	x	x	x	x	x	x	x	x	x
12	x	x	x	x	x	x	x	x	x	x

注 46年計は1~7月の計である。

注 47年計は1~3月の計である。

酒石酸

吐酒石

年月	生産量 (t)	出荷量 (t)	出荷金額 (千円)	月末 在庫量 (t)	平均出荷 単価 (円/kg)	生産量 (t)	出荷量 (t)	出荷金額 (千円)	月末 在庫量 (t)	平均出荷 単価 (円/kg)
44年計	1,224	1,467	489,861	46	334	261	291	120,543	17	414
45 "	1,221	1,612	567,185	129	352	199	206	182,456	5	886
46 "	1,427	1,743	659,115	269	378	103	99	112,076	7	1,132
47 "	1,691	1,898	727,340	180	383	99	96	85,008	7	886
47年 1月	167	159	60,182	267	379	9	6	5,173	11	862
2	152	129	49,441	294	383	9	12	11,123	8	927
3	137	134	51,363	292	383	7	9	8,079	6	898
4	128	170	65,183	288	383	9	3	2,787	10	929
5	110	170	65,086	264	383	3	11	10,253	2	932
6	169	253	97,047	210	384	12	3	2,610	11	870
7	173	265	102,120	154	385	7	11	9,695	8	881
8	144	149	57,488	160	386	6	8	6,659	5	832
9	131	113	43,180	170	382	8	9	8,237	4	915
10	118	89	33,949	187	381	16	8	6,997	11	875
11	139	146	56,105	172	384	4	10	8,517	4	852
12	123	121	46,196	180	382	9	6	4,878	7	813

くえん酸

こはく酸

年月	生産量 (t)	出荷量 (t)	出荷金額 (千円)	月末 在庫量 (t)	平均出荷 単価 (円/kg)	生産量 (t)	出荷量 (t)	出荷金額 (千円)	月末 在庫量 (t)	平均出荷 単価 (円/kg)
44年計	7,655	7,707	1,844,757	482	239	578	561	146,713	44	262
45 "	7,122	7,492	1,847,043	68	247	571	582	153,906	56	264
46 "	7,255	7,522	2,124,487	129	282	414	422	110,707	52	262
47 "	7,119	6,806	1,961,468	568	288	296	289	77,369	55	268
47年 1月	526	485	142,367	182	294	29	26	7,200	54	277
2	565	515	150,344	244	292	25	25	6,832	55	273
3	642	570	166,521	335	292	28	17	4,653	66	274
4	623	655	190,175	337	290	18	22	6,042	61	275
5	554	627	182,409	284	290	26	16	4,243	72	265
6	664	710	208,802	262	294	18	19	5,344	71	281
7	627	645	187,818	245	291	24	18	4,515	78	251
8	564	591	171,284	205	290	34	21	5,777	84	275
9	595	526	151,839	289	289	17	32	8,163	69	255
10	526	482	136,806	294	284	26	28	7,275	69	260
11	613	458	122,506	489	267	25	30	7,855	64	261
12	620	542	150,597	568	278	26	35	9,470	55	271

フタル酸系可塑剤(合計)

年月	生産量 (t)	出荷量 (t)	出荷金額 (千円)	月末在庫量 (t)	平均出荷 単価 (円/kg)
44年計	240,280	236,624	27,270,729	7,012	115
45 "	282,850	267,772	29,547,665	11,910	111
46 "	333,097	323,504	34,090,138	13,109	105
47 "	351,470	355,392	37,133,660	11,993	104
47年 1月	28,035	27,598	2,965,533	13,084	107
2	25,505	27,995	2,867,048	10,862	102
3	30,784	30,042	3,155,009	10,691	105
4	28,276	27,875	2,910,221	10,254	104
5	29,979	29,094	3,003,768	10,756	103
6	27,950	27,061	2,798,133	11,390	103
7	29,949	30,285	3,148,939	10,774	104
8	28,983	29,984	3,152,280	10,852	105
9	27,603	27,967	2,902,166	10,477	104
10	29,687	30,806	3,244,456	10,913	105
11	32,468	32,688	3,414,403	11,595	104
12	32,251	33,997	3,571,704	11,993	105

フタル酸系可塑剤(フタル酸ジブチル)(D. B. P)

フタル酸系可塑剤(フタル酸ジヘプチル)(D. H. P)

年月	生産量 (t)	出荷量 (t)	出荷金額 (千円)	月末 在庫量 (t)	平均出荷 単価 (円/kg)	生産量 (t)	出荷量 (t)	出荷金額 (千円)	月末 在庫量 (t)	平均出荷 単価 (円/kg)
44年計	49,510	52,430	5,645,563	487	108	23,691	23,238	2,405,649	1,004	104
45 "	51,056	50,515	5,028,026	1,589	100	27,640	27,505	2,621,915	1,198	95
46 "	51,444	52,416	4,850,528	2,666	93	26,560	26,818	2,361,789	1,200	88
47 "	48,530	52,122	4,707,291	2,609	90	26,961	29,624	2,671,440	811	90
47年 1月	3,604	4,165	376,315	2,353	90	2,395	2,397	217,236	1,198	91
2	3,112	4,423	397,888	1,383	90	2,187	2,378	211,685	1,061	89
3	3,668	4,105	377,891	1,216	92	2,853	2,836	258,187	1,078	91
4	4,688	4,641	414,346	1,485	89	1,864	1,844	167,664	1,104	91
5	3,805	3,934	353,745	1,494	90	2,721	2,464	223,204	1,436	91
6	5,893	4,662	404,546	2,908	87	1,737	2,023	179,669	1,157	89
7	3,896	4,961	446,233	2,056	90	2,907	2,546	232,037	1,700	91
8	4,147	3,847	341,664	2,719	89	2,029	2,661	230,069	1,392	86
9	3,437	3,906	352,612	2,573	90	1,777	2,112	188,676	1,184	89
10	4,820	4,206	389,947	3,523	93	2,090	2,744	248,303	1,188	90
11	3,842	4,805	441,040	2,819	92	2,374	2,834	262,999	1,098	93
12	3,618	4,467	411,564	2,609	92	2,027	2,785	251,711	811	90

フタル酸系可塑剤 (フタル酸ジオクチル)
 (D. O. P D. I. O. P D. N. O. P)

 フタル酸系可塑剤 (フタル酸ブチルベンジル)
 (B. B. P)

年月	生産量 (t)	出荷量 (t)	出荷金額 (千円)	月末 在庫量 (t)	平均出荷 単価 (円/kg)	生産量 (t)	出荷量 (t)	出荷金額 (千円)	月末 在庫量 (t)	平均出荷 単価 (円/kg)
44年計	133,812	129,366	14,818,851	3,746	115	3,813	3,553	519,510	88	146
45 "	162,914	150,170	16,542,092	6,275	110	3,482	3,274	477,026	66	146
46 "	208,373	200,177	21,318,568	5,627	107	3,625	3,451	499,462	95	145
47 "	217,881	216,701	22,979,417	5,998	106	3,361	3,248	470,065	88	145
47年1月	18,314	17,036	1,789,635	6,404	105	251	237	34,144	103	144
2	15,388	16,648	1,714,159	5,183	103	276	313	45,095	59	144
3	19,718	18,828	1,997,991	5,028	106	317	301	43,491	67	144
4	17,145	16,786	1,794,151	4,539	107	321	291	42,117	90	145
5	19,634	18,191	1,900,479	5,551	104	278	286	41,542	74	145
6	15,309	15,664	1,657,087	5,013	106	281	278	40,286	69	145
7	17,813	18,061	1,930,384	4,426	107	299	264	38,368	92	145
8	17,203	18,901	2,053,878	3,470	109	300	251	36,481	127	145
9	17,722	16,922	1,770,077	4,175	105	218	240	34,852	90	145
10	17,885	18,974	2,031,438	3,759	107	273	249	35,243	99	142
11	21,098	19,589	2,078,919	5,532	106	212	257	37,451	42	146
12	20,652	21,101	2,261,219	5,998	107	335	281	40,995	88	146

 フタル酸系可塑剤 (フタル酸ジイソデシル)
 (D. I. D. P)

 フタル酸系可塑剤 (フタル酸ブチルグリコレート)
 (B. P. B. G)

年月	生産量 (t)	出荷量 (t)	出荷金額 (千円)	月末 在庫量 (t)	平均出荷 単価 (円/kg)	生産量 (t)	出荷量 (t)	出荷金額 (千円)	月末 在庫量 (t)	平均出荷 単価 (円/kg)
44年計	12,078	11,299	1,444,925	568	128	957	957	297,445	48	311
45 "	14,614	14,212	1,791,722	715	126	1,168	1,276	395,292	109	310
46 "	12,788	12,024	1,423,850	1,421	118	943	1,041	297,476	54	286
47 "	13,000	13,859	1,608,594	1,006	116	861	882	252,244	63	286
47年1月	437	1,056	124,657	788	118	96	81	23,425	69	289
2	1,179	861	99,661	1,096	116	116	118	34,734	67	294
3	985	1,211	141,447	875	117	97	95	27,485	69	289
4	1,483	1,175	135,676	1,152	115	70	85	24,900	54	293
5	394	971	111,086	603	114	92	78	22,000	76	282
6	1,389	1,275	139,540	768	109	79	73	21,000	83	288
7	797	1,018	118,432	596	116	53	45	13,100	98	291
8	1,526	1,170	137,417	996	117	44	48	13,600	97	283
9	789	1,234	144,638	566	117	14	59	16,400	64	278
10	1,657	1,140	132,907	955	117	52	82	23,300	33	284
11	988	1,515	178,602	677	118	85	65	18,200	54	280
12	1,376	1,233	144,531	1,006	117	63	53	14,100	63	266

フタル酸系可塑剤 (その他)

脂肪酸系可塑剤 (合計)

年月	生産量 (t)	出荷量 (t)	出荷金額 (千円)	月末 在庫量 (t)	平均出荷 単価 (円/kg)	生産量 (t)	出荷量 (t)	出荷金額 (千円)	月末 在庫量 (t)	平均出荷 単価 (円/kg)
44年計	16,419	15,781	2,138,786	1,071	136	23,892	24,085	2,722,284	471	113
45 "	21,976	20,820	2,691,592	1,958	129	20,274	20,828	2,256,657	510	108
46 "	29,364	27,577	3,338,465	2,046	121	12,748	13,298	1,677,998	209	126
47 "	40,876	38,956	4,444,609	1,418	114	11,555	11,832	1,598,009	252	135
47年1月	2,938	2,626	400,121	2,169	152	1,012	1,014	149,152	253	147
2	3,247	3,254	364,326	2,013	112	1,080	1,068	138,264	265	129
3	3,146	2,666	308,517	2,358	116	905	906	111,346	287	123
4	2,705	3,053	331,367	1,830	109	1,139	1,008	127,993	454	127
5	3,055	3,170	351,712	1,522	111	1,010	1,072	142,126	423	133
6	3,262	3,086	356,005	1,392	115	1,048	959	127,387	517	133
7	4,184	3,390	370,385	1,806	109	962	989	134,971	513	136
8	3,734	3,106	339,171	2,051	109	865	932	124,257	475	133
9	3,646	3,494	394,911	1,825	113	854	996	130,680	356	131
10	2,910	3,411	383,318	1,356	112	1,000	1,101	152,214	269	138
11	3,869	3,623	397,192	1,373	110	828	915	132,025	215	144
12	4,180	4,077	447,584	1,418	110	852	872	127,594	252	146

脂肪酸系可塑剤 (ステアリン酸系可塑剤)

脂肪酸系可塑剤 (その他)

年月	生産量 (t)	出荷量 (t)	出荷金額 (千円)	月末 在庫量 (t)	平均出荷 単価 (円/kg)	生産量 (t)	出荷量 (t)	出荷金額 (千円)	月末 在庫量 (t)	平均出荷 単価 (円/kg)
44年計	18,298	18,167	1,875,927	348	103	5,594	5,918	846,357	123	143
45 "	17,745	17,771	1,607,194	333	90	2,529	3,057	649,463	177	212
46 "	9,548	9,810	961,601	75	98	3,200	3,488	716,397	134	205
47 "	8,244	8,153	863,993	178	106	3,311	3,679	734,016	74	200
47年1月	739	675	72,762	139	108	273	339	76,390	114	225
2	779	749	79,872	169	107	301	319	58,392	96	183
3	781	754	79,407	196	105	124	152	31,939	91	210
4	928	781	82,313	342	105	211	227	45,680	112	201
5	709	731	76,181	321	104	301	341	65,945	102	193
6	759	653	67,020	426	103	289	306	60,367	91	197
7	619	627	66,175	418	106	343	362	68,796	95	190
8	536	604	63,789	351	106	329	328	60,468	124	184
9	574	657	66,473	268	101	280	339	64,207	88	189
10	666	723	78,522	211	109	334	378	73,692	58	195
11	569	614	66,584	166	108	259	301	65,441	49	217
12	585	585	64,895	178	111	267	287	62,699	74	218

りん酸系可塑剤

アジピン酸系可塑剤

年月	生産量 (t)	出荷量 (t)	出荷金額 (千円)	月末 在庫量 (t)	平均出荷 単価 (円/kg)	生産量 (t)	出荷量 (t)	出荷金額 (千円)	月末 在庫量 (t)	平均出荷 単価 (円/kg)
44年計	3,153	3,347	894,551	141	267	5,845	5,265	958,303	159	182
45 "	4,537	4,632	1,231,855	266	266	6,981	6,390	1,090,388	237	171
46 "	5,561	5,500	1,437,391	388	261	8,904	8,312	1,328,708	381	160
47 "	6,541	6,696	1,726,040	195	258	12,865	12,489	1,929,166	308	154
47年1月	392	390	104,613	388	268	609	634	101,638	330	160
2	484	467	119,016	405	255	709	736	111,854	275	152
3	490	583	151,402	307	260	835	816	130,354	239	160
4	605	561	143,982	348	257	1,043	866	131,198	355	151
5	512	504	130,207	353	258	822	800	123,976	319	155
6	577	586	150,165	341	256	825	777	121,692	335	157
7	600	602	154,314	336	256	1,292	1,220	173,286	364	142
8	585	579	149,092	339	257	1,100	1,012	153,973	358	152
9	551	605	154,435	282	255	1,252	1,341	212,639	313	159
10	583	628	162,319	232	258	1,614	1,558	240,635	356	154
11	593	619	160,146	203	259	1,307	1,290	201,383	339	156
12	569	572	146,349	195	256	1,457	1,438	226,538	308	157

ポリエステル系可塑剤

エポキシ系可塑剤

年月	生産量 (t)	出荷量 (t)	出荷金額 (千円)	月末 在庫量 (t)	平均出荷 単価 (円/kg)	生産量 (t)	出荷量 (t)	出荷金額 (千円)	月末 在庫量 (t)	平均出荷 単価 (円/kg)
44年計	3,237	2,812	926,329	135	329	9,154	9,026	2,144,991	314	238
45 "	3,430	3,010	902,388	96	300	7,169	7,047	1,613,353	315	229
46 "	4,485	4,042	1,139,676	151	282	6,662	6,643	1,562,703	318	235
47 "	4,991	4,707	1,269,126	66	270	6,122	6,073	1,408,957	307	232
47年1月	344	235	66,104	180	281	392	431	99,851	275	232
2	356	368	100,154	166	272	569	525	122,447	317	233
3	415	398	109,385	154	275	606	603	140,423	317	233
4	419	416	115,245	129	277	521	424	94,753	408	223
5	351	347	96,781	121	279	463	515	119,320	353	232
6	410	373	100,168	127	269	569	550	129,911	371	236
7	435	393	105,164	139	268	501	519	120,902	347	233
8	409	359	93,815	162	261	439	477	111,476	300	234
9	397	428	117,892	103	275	387	443	104,431	238	236
10	453	443	115,031	85	260	552	484	113,789	297	235
11	499	470	128,644	75	274	494	495	113,302	287	229
12	503	477	120,743	66	253	629	607	138,352	307	228

(13) プラスチック
フェノール樹脂(合計)

フェノール樹脂(成形材料)

年月	生産量	消費量	出荷量	出荷金額	月末在庫量	平均出荷単価	生産量	消費量	出荷量	出荷金額	月末在庫量	平均出荷単価
	(t)	(t)	(t)	(千円)	(t)	(円/kg)	(t)	(t)	(t)	(千円)	(t)	(円/kg)
44年計	186,567	22,321	162,695	42,544,457	11,557	261	45,310	4,775	40,533	7,644,208	2,805	189
45 "	219,118	45,820	171,595	40,252,635	13,765	235	50,995	4,822	45,546	8,355,063	3,399	183
46 "	217,628	45,186	172,294	39,321,935	14,057	228	47,444	3,618	43,918	7,572,197	3,277	172
47 "	250,922	54,525	196,979	44,330,913	12,934	225	58,006	4,066	54,713	9,140,168	2,454	167
47年1月	17,556	3,774	13,760	3,112,290	14,066	226	3,973	307	3,674	617,232	3,270	168
2	19,260	4,076	14,975	3,356,510	14,278	224	4,436	357	4,104	681,264	3,241	166
3	20,201	4,237	15,787	3,497,804	14,406	222	4,594	348	4,352	770,304	3,117	177
4	19,653	4,463	15,530	3,478,127	13,670	224	4,244	324	4,204	697,864	2,799	166
5	19,354	4,245	15,277	3,593,551	13,483	235	4,333	283	4,286	707,190	2,566	165
6	20,499	4,629	15,777	3,614,230	13,572	229	4,736	315	4,475	751,800	2,513	168
7	20,732	4,629	16,510	3,763,937	13,161	228	4,761	316	4,607	778,583	2,351	169
8	20,422	4,428	16,462	3,726,964	12,683	226	4,829	328	4,576	759,616	2,270	166
9	22,209	4,787	17,376	3,938,553	12,690	227	5,023	329	4,721	783,686	2,242	166
10	23,125	5,079	18,360	4,088,456	12,352	223	5,493	361	5,161	851,565	2,212	165
11	23,792	5,110	18,812	4,162,210	12,227	221	5,699	410	5,367	880,188	2,134	164
12	24,119	5,068	18,353	3,998,281	12,934	218	5,885	388	5,186	860,876	2,454	166

フェノール樹脂(積層品)

フェノール樹脂(シェルモールド用)

年月	生産量		消費量	出荷量	出荷金額	月末在庫量	平均出荷単価	生産量	消費量	出荷量	出荷金額	月末在庫量	平均出荷単価
	(t)	化粧板用	(t)	(t)	(千円)	(t)	(円/kg)	(t)	(t)	(t)	(千円)	(t)	(円/kg)
44年計	53,984	30,433	13,273	40,063	23,232,745	4,612	580	25,002	1,046	23,521	3,679,088	1,497	156
45 "	59,438	34,804	35,284	23,347	18,026,453	5,736	772	31,336	1,314	29,617	4,501,281	1,799	152
46 "	60,792	35,544	35,896	24,339	18,011,227	6,453	740	29,804	1,700	28,168	4,133,984	1,741	147
47 "	72,541	41,513	43,541	28,854	21,333,372	6,191	739	31,666	3,241	28,909	4,088,212	1,258	141
47年1月	5,025	2,529	3,053	1,993	1,460,869	6,426	733	2,235	111	2,021	293,045	1,844	145
2	5,232	3,057	3,125	2,132	1,571,284	6,396	737	2,504	287	2,193	320,178	1,868	146
3	5,588	3,206	3,251	2,278	1,612,824	6,439	708	2,458	279	2,273	318,220	1,774	140
4	5,801	3,482	3,544	2,198	1,648,500	6,142	750	2,528	267	2,335	333,905	1,700	143
5	6,100	3,548	3,449	2,388	1,831,596	6,404	767	2,506	241	2,245	321,035	1,720	143
6	6,045	3,508	3,689	2,307	1,762,548	6,447	764	2,731	296	2,423	331,951	1,733	137
7	6,179	3,553	3,785	2,504	1,835,432	6,330	733	2,593	271	2,380	335,580	1,675	141
8	6,097	3,448	3,620	2,539	1,858,548	6,257	732	2,304	239	2,253	297,396	1,487	132
9	6,388	3,671	3,913	2,591	1,940,659	6,148	749	2,905	312	2,645	380,880	1,435	144
10	6,543	3,799	4,050	2,612	1,966,836	6,025	753	3,068	325	2,731	387,802	1,447	142
11	6,739	3,828	4,031	2,692	1,986,696	6,036	738	2,879	308	2,658	377,436	1,360	142
12	6,804	3,884	4,031	2,620	1,857,580	6,191	709	2,955	305	2,752	390,784	1,258	142

注 化粧板用は内数である。

フェノール樹脂(木材加工用接着剤)

フェノール樹脂(その他)

年月	生産量	消費量	出荷量	出荷金額	月末在庫量	平均出荷単価	生産量	消費量	出荷量	出荷金額	月末在庫量	平均出荷単価
	(t)	(t)	(t)	(千円)	(t)	(円/kg)	(t)	(t)	(t)	(千円)	(t)	(円/kg)
44年計	12,677	177	12,450	715,412	234	57	49,594	3,050	46,128	7,273,004	2,409	158
45 "	20,905	772	19,947	1,205,879	501	60	56,444	3,628	53,138	8,163,959	2,330	154
46 "	20,852	300	20,603	1,239,420	465	60	58,736	3,672	55,266	8,365,107	2,121	151
47 "	26,805	571	26,130	1,339,144	559	51	61,904	3,106	58,373	8,430,017	2,472	144
47年1月	1,788	19	1,800	91,800	431	51	4,535	284	4,272	649,344	2,095	152
2	1,988	20	1,888	94,400	512	50	5,100	287	4,658	689,384	2,261	148
3	2,338	60	2,173	108,650	614	50	5,223	299	4,711	687,806	2,462	146
4	1,969	14	2,020	101,000	547	50	5,111	314	4,773	696,858	2,482	146
5	1,840	23	1,940	93,120	427	48	4,575	249	4,418	640,610	2,366	145
6	2,223	33	2,155	114,215	462	53	4,764	296	4,417	653,716	2,417	148
7	2,139	26	2,192	109,600	385	50	5,060	231	4,827	704,742	2,420	146
8	2,174	30	2,103	107,673	428	51	5,018	211	4,991	703,731	2,241	141
9	2,561	14	2,446	127,162	536	52	5,332	219	4,973	706,166	2,329	142
10	2,461	86	2,501	132,553	394	53	5,560	257	5,355	749,700	2,274	140
11	2,745	123	2,575	134,050	442	52	5,730	238	5,520	783,840	2,255	142
12	2,579	123	2,337	124,921	559	53	5,896	221	5,458	764,120	2,472	140

ユリア樹脂 (合計)

ユリア樹脂 (成形材料)

年月	生産量 (t)	消費量 (t)	出荷量 (t)	出荷金額 (千円)	月末 在庫量 (t)	平均出荷 単価 (円/kg)	生産量 (t)	消費量 (t)	出荷量 (t)	出荷金額 (千円)	月末 在庫量 (t)	平均出荷 単価 (円/kg)
44年計	471,574	41,542	429,904	22,674,561	8,964	53	73,188	13,055	60,316	7,500,060	2,189	124
45 "	535,935	41,023	493,873	24,707,275	10,040	50	77,768	12,402	64,781	7,448,928	2,858	115
46 "	533,219	38,604	494,628	23,739,027	9,841	48	71,675	13,100	58,891	6,495,370	2,464	110
47 "	563,883	34,974	529,962	23,972,132	8,855	45	67,074	11,736	56,114	6,263,383	1,758	112
47年1月	41,610	2,882	38,326	1,754,999	10,259	46	4,894	1,111	3,988	454,632	2,283	114
2	45,059	2,846	41,659	1,901,256	10,811	46	5,626	943	4,717	523,587	2,249	111
3	47,439	3,051	44,702	2,020,058	10,515	45	5,860	921	5,032	558,552	2,157	111
4	46,426	2,993	43,527	2,023,567	10,468	46	5,695	894	4,937	548,007	2,048	111
5	46,704	3,087	43,363	1,980,000	10,705	46	5,645	891	4,755	527,805	2,046	111
6	47,389	3,011	45,138	1,997,280	9,941	44	5,071	832	4,350	487,200	1,932	112
7	46,949	2,816	44,298	1,990,586	9,740	45	5,159	891	4,291	480,592	1,909	112
8	45,265	2,473	42,730	1,907,793	9,777	45	5,005	921	4,166	466,592	1,839	112
9	47,029	2,535	44,773	2,008,516	9,589	45	5,504	938	4,654	516,594	1,752	111
10	50,462	3,205	47,431	2,142,898	9,444	45	6,259	1,275	4,995	569,430	1,749	114
11	50,856	2,980	47,175	2,153,366	10,109	46	6,172	1,027	5,202	577,422	1,687	111
12	48,695	3,095	46,840	2,091,813	8,855	45	6,184	1,092	5,027	552,970	1,758	110

ユリア樹脂 (接着剤)

ユリア樹脂 (繊維加工用)

年月	生産量 (t)	消費量 (t)	出荷量 (t)	出荷金額 (千円)	月末 在庫量 (t)	平均出荷 単価 (円/kg)	生産量 (t)	消費量 (t)	出荷量 (t)	出荷金額 (千円)	月末 在庫量 (t)	平均出荷 単価 (円/kg)
44年計	335,957	24,444	311,373	10,939,065	4,857	35	42,165	1,510	40,563	2,785,644	1,174	69
45 "	392,549	24,452	368,012	12,735,119	4,910	35	44,006	1,561	42,239	2,953,289	1,371	70
46 "	398,615	21,646	376,337	12,725,483	5,468	34	39,709	1,698	38,112	2,854,793	1,249	75
47 "	434,981	19,910	415,308	13,323,468	5,249	32	38,401	1,738	36,624	2,667,933	1,311	73
47年1月	32,015	1,484	30,220	967,040	5,780	32	3,056	152	2,725	210,124	1,427	77
2	34,604	1,588	32,412	1,037,184	6,387	32	3,025	191	2,942	218,082	1,317	74
3	36,883	1,893	35,119	1,123,808	6,303	32	2,971	124	2,782	205,766	1,373	74
4	35,286	1,781	33,612	1,109,196	6,217	33	3,337	188	3,253	239,023	1,268	73
5	36,029	1,931	33,818	1,082,176	6,482	32	3,180	127	2,989	225,093	1,331	75
6	37,435	1,887	36,057	1,153,824	5,973	32	2,918	155	2,968	219,559	1,125	74
7	36,580	1,641	35,035	1,121,120	5,857	32	3,294	143	3,164	231,623	1,109	73
8	34,902	1,277	33,590	1,074,880	5,855	32	3,537	136	3,118	217,764	1,392	70
9	36,247	1,351	35,186	1,125,952	5,614	32	3,282	126	3,092	220,972	1,497	71
10	38,800	1,650	37,066	1,186,112	5,720	32	3,245	129	3,331	234,466	1,281	70
11	38,920	1,681	36,565	1,170,080	6,363	32	3,549	135	3,252	241,431	1,443	74
12	37,280	1,746	36,628	1,172,096	5,249	32	3,007	132	3,007	204,020	1,311	68

ユリア樹脂 (紙加工用)

ユリア樹脂 (その他)

年月	生産量 (t)	消費量 (t)	出荷量 (t)	出荷金額 (千円)	月末 在庫量 (t)	平均出荷 単価 (円/kg)	生産量 (t)	消費量 (t)	出荷量 (t)	出荷金額 (千円)	月末 在庫量 (t)	平均出荷 単価 (円/kg)
44年計	14,306	1,122	13,289	744,056	382	56	5,958	1,411	4,363	705,736	362	162
45 "	14,842	1,099	13,508	721,505	615	53	6,770	1,509	5,333	848,434	286	159
46 "	16,137	1,198	15,213	766,604	331	50	7,083	962	6,075	896,777	329	148
47 "	14,775	761	13,982	695,187	320	50	8,652	829	7,934	1,022,161	217	129
47年1月	1,070	68	859	43,809	465	51	575	67	533	79,394	304	149
2	1,173	52	1,058	53,340	525	50	631	72	530	69,063	333	130
3	1,036	47	1,093	55,670	403	51	689	66	676	76,252	279	113
4	1,340	69	1,179	59,018	495	50	768	61	545	68,323	440	125
5	1,318	69	1,220	70,761	524	58	532	69	581	74,165	322	128
6	1,363	72	1,246	60,817	569	49	602	65	517	75,870	342	147
7	1,172	62	1,173	57,008	493	49	744	79	635	100,243	372	158
8	1,227	64	1,215	58,320	441	48	594	75	641	90,237	250	141
9	1,192	55	1,157	54,379	421	47	804	65	684	90,619	305	132
10	1,426	80	1,375	66,574	392	48	732	71	664	86,316	302	130
11	1,329	65	1,279	61,347	377	48	886	72	877	103,086	239	118
12	1,129	58	1,128	54,144	320	48	1,095	67	1,050	108,583	217	103

メラミン樹脂(合計)

メラミン樹脂(成形材料)

年月	生産量	消費量	出荷量	出荷金額	月末 在庫量 (t)	平均出荷 単価 (円/kg)	生産量	消費量	出荷量	出荷金額	月末 在庫量 (t)	平均出荷 単価 (円/kg)
	(t)	(t)	(t)	(千円)			(t)	(t)	(t)	(千円)		
44年計	83,691	17,514	65,361	24,544,370	4,660	376	4,955	620	4,315	966,562	337	224
45 "	102,250	23,378	79,545	25,889,726	3,950	325	6,251	682	5,442	1,212,176	454	223
46 "	114,710	23,948	90,106	26,050,836	4,667	289	6,384	877	5,462	1,215,909	509	223
47 "	119,507	22,521	96,774	28,140,885	4,854	291	7,156	947	6,195	1,336,401	488	216
47年1月	8,828	1,693	7,036	2,114,956	4,778	301	423	81	331	72,489	531	219
2	9,839	1,756	8,136	2,171,551	4,721	267	480	66	464	103,472	477	223
3	10,308	2,021	8,196	2,265,792	4,819	276	628	94	535	117,165	477	219
4	9,164	1,784	7,399	2,272,918	4,785	307	553	65	514	113,080	428	220
5	9,400	1,721	7,614	2,214,372	4,844	291	589	31	517	111,786	467	216
6	9,843	1,772	8,071	2,337,497	4,841	290	597	77	534	114,276	455	214
7	10,137	1,818	8,468	2,402,331	4,686	284	552	83	507	110,526	419	218
8	9,942	1,952	8,016	2,369,717	4,661	296	643	78	487	103,542	486	213
9	10,497	2,138	8,309	2,509,165	4,700	302	564	82	490	104,862	476	214
10	10,452	2,074	8,266	2,459,580	4,796	298	648	91	565	119,543	459	212
11	10,452	1,962	8,654	2,593,613	4,639	300	695	92	645	135,373	420	210
12	10,645	1,830	8,609	2,429,393	4,854	282	784	107	606	130,287	488	215

メラミン樹脂(化粧板用)

メラミン樹脂(塗料用)

年月	生産量		消費量	出荷量	出荷金額	月末 在庫量 (t)	平均出荷 単価 (円/kg)	生産量	消費量	出荷量	出荷金額	月末 在庫量 (t)	平均出荷 単価 (円/kg)
	(t)	10 ³ m ²											
44年計	17,912	33,803	65	17,365	19,241,654	2,318	1,108	13,811	7,125	6,634	1,272,006	542	192
45 "	17,078	32,551	-	17,428	19,794,693	1,933	1,136	14,467	8,132	6,533	1,291,295	351	198
46 "	17,530	33,120	-	17,538	19,255,861	1,949	1,098	15,779	8,630	6,993	1,359,151	519	194
47 "	20,741	38,317	-	20,329	21,273,132	2,329	1,046	15,408	8,094	7,388	1,392,254	469	188
47年1月	1,507	2,778	-	1,468	1,639,240	1,989	1,117	1,143	631	517	98,230	514	190
2	1,481	2,781	-	1,439	1,580,213	2,031	1,098	1,181	614	556	103,972	526	187
3	1,521	2,860	-	1,489	1,667,904	2,064	1,120	1,159	664	526	99,414	495	189
4	1,624	3,030	-	1,728	1,749,790	1,965	1,013	1,107	568	547	100,101	491	183
5	1,707	3,230	-	1,514	1,660,108	2,154	1,097	1,214	638	597	109,848	470	184
6	1,707	3,233	-	1,644	1,739,262	2,212	1,058	1,343	701	667	124,729	445	187
7	1,773	3,314	-	1,753	1,834,078	2,225	1,046	1,305	730	581	110,390	439	190
8	1,755	3,206	-	1,734	1,820,955	2,240	1,050	1,251	696	563	112,600	432	200
9	1,841	3,384	-	1,846	1,926,681	2,227	1,044	1,377	684	670	129,310	455	193
10	1,906	3,449	-	1,841	1,876,593	2,286	1,019	1,336	686	664	126,160	440	190
11	1,931	3,467	-	1,930	1,960,516	2,282	1,016	1,520	722	792	146,520	455	185
12	1,988	3,585	-	1,943	1,817,792	2,329	936	1,472	760	708	130,980	469	185

注 1 生産量 m² 欄の数値は製品の表面積の合計数値である。

2 出荷金額は化粧板の基板を含んだ数値である。

メラミン樹脂(繊維加工用)

メラミン樹脂(紙加工用)

年月	生産量	消費量	出荷量	出荷金額	月末 在庫量 (t)	平均出荷 単価 (円/kg)	生産量	消費量	出荷量	出荷金額	月末 在庫量 (t)	平均出荷 単価 (円/kg)
	(t)	(t)	(t)	(千円)			(t)	(t)	(t)	(千円)		
44年計	3,393	316	3,166	697,929	216	220	2,272	48	2,364	614,033	142	260
45 "	3,580	335	3,287	698,435	161	212	2,428	23	2,412	635,262	135	263
46 "	3,694	332	3,320	724,951	192	218	2,551	18	2,461	647,459	207	263
47 "	3,499	280	3,135	680,228	274	217	2,802	145	2,704	618,197	160	229
47年1月	370	33	214	45,206	315	211	184	6	178	41,280	207	232
2	185	19	224	48,544	256	217	252	1	219	54,124	239	247
3	353	17	248	52,217	344	211	203	9	265	60,347	168	228
4	331	17	291	62,426	366	215	259	2	228	53,262	197	234
5	183	22	257	55,769	270	217	249	2	206	46,188	238	224
6	252	13	253	56,245	256	222	276	4	282	66,687	228	236
7	228	7	242	54,529	235	225	202	8	221	46,804	201	212
8	336	15	276	60,967	280	221	302	9	230	54,257	264	236
9	319	22	303	66,054	274	218	235	-	211	47,597	288	226
10	304	25	277	58,861	276	212	243	1	217	48,025	313	221
11	307	55	281	62,382	247	222	193	101	219	49,529	186	226
12	331	35	269	57,028	274	212	204	2	228	50,097	160	220

メラミン樹脂(その他)

不飽和ポリエステル樹脂(合計)

年月	生産量 (t)	消費量 (t)	出荷量 (t)	出荷金額 (千円)	月末 在庫量 (t)	平均出荷 単価 (円/kg)	生産量 (t)	消費量 (t)	出荷量 (t)	出荷金額 (千円)	月末 在庫量 (t)	平均出荷 単価 (円/kg)
44年計	41,348	9,340	31,517	1,752,186	1,105	56	95,677	7,283	88,372	15,034,206	3,475	170
45 "	58,446	14,206	44,443	2,257,865	916	51	114,143	9,249	104,917	17,623,122	3,505	168
46 "	68,772	14,091	54,332	2,847,505	1,291	52	127,625	9,937	116,400	18,519,359	4,779	159
47 "	69,901	13,055	57,023	2,840,673	1,134	50	153,164	10,646	142,135	21,897,510	5,106	154
47年1月	5,201	942	4,328	218,511	1,222	50	11,163	991	10,179	1,584,971	4,762	156
2	6,260	1,056	5,234	281,226	1,192	54	10,807	904	9,960	1,557,324	4,705	156
3	6,444	1,237	5,133	268,745	1,271	52	12,283	1,291	10,973	1,711,788	4,710	156
4	5,290	1,132	4,091	194,259	1,338	47	11,898	701	11,230	1,784,420	4,677	159
5	5,458	1,028	4,523	230,673	1,245	51	11,642	525	11,401	1,782,654	4,394	156
6	5,668	977	4,691	236,298	1,245	50	11,301	664	10,823	1,659,028	4,208	153
7	6,077	990	5,164	246,004	1,167	48	13,068	710	11,675	1,826,421	4,891	156
8	5,655	1,154	4,726	217,396	959	46	12,808	754	11,712	1,803,328	5,238	154
9	6,161	1,350	4,789	234,661	980	49	12,874	952	12,220	1,833,000	4,940	150
10	6,015	1,271	4,702	230,398	1,022	49	14,750	1,004	13,525	2,028,026	5,123	150
11	5,806	992	4,787	239,293	1,049	50	15,447	1,068	14,574	2,210,136	4,928	152
12	5,866	926	4,855	243,209	1,134	50	15,123	1,082	13,863	2,116,414	5,106	153

不飽和ポリエステル樹脂(F.R.P用)

不飽和ポリエステル樹脂(その他)

年月	生産量 (t)	消費量 (t)	出荷量 (t)	出荷金額 (千円)	月末 在庫量 (t)	平均出荷 単価 (円/kg)	生産量 (t)	消費量 (t)	出荷量 (t)	出荷金額 (千円)	月末 在庫量 (t)	平均出荷 単価 (円/kg)
44年計	50,969	3,117	47,673	8,084,586	1,870	170	44,708	4,166	40,699	6,949,620	1,605	171
45 "	68,755	5,342	63,392	10,573,210	2,138	167	45,388	3,907	41,525	7,049,912	1,367	170
46 "	80,156	6,122	73,305	11,607,108	2,846	158	47,469	3,815	43,095	6,912,251	1,933	160
47 "	99,946	7,391	92,174	14,174,727	3,247	154	53,218	3,255	49,961	7,722,783	1,859	155
47年1月	7,186	469	6,698	1,031,492	2,874	154	3,977	522	3,481	553,479	1,888	159
2	7,047	467	6,396	997,776	3,058	156	3,760	437	3,564	559,548	1,647	157
3	7,774	778	7,064	1,101,984	2,988	156	4,509	513	3,909	609,804	1,722	156
4	7,548	464	6,968	1,093,976	3,105	157	4,350	237	4,262	690,444	1,572	162
5	7,507	377	7,303	1,139,268	2,932	156	4,135	148	4,098	643,386	1,462	157
6	7,179	428	6,966	1,072,764	2,717	154	4,122	236	3,857	586,264	1,491	152
7	8,300	529	7,403	1,177,077	3,084	159	4,768	181	4,272	649,344	1,807	152
8	8,358	575	7,360	1,111,360	3,544	151	4,450	179	4,352	691,968	1,694	159
9	8,535	755	8,055	1,208,250	3,269	150	4,339	197	4,165	624,750	1,671	150
10	10,014	777	9,258	1,379,442	3,224	149	4,736	227	4,267	648,584	1,899	152
11	10,265	870	9,462	1,438,224	3,157	152	5,182	198	5,112	771,912	1,771	151
12	10,233	902	9,241	1,423,114	3,247	154	4,890	180	4,622	693,300	1,859	150

フタル酸樹脂

エポキシ樹脂

年月	生産量 (t)	消費量 (t)	出荷量 (t)	出荷金額 (千円)	月末 在庫量 (t)	平均出荷 単価 (円/kg)	生産量 (t)	消費量 (t)	出荷量 (t)	出荷金額 (千円)	月末 在庫量 (t)	平均出荷 単価 (円/kg)
44年計	89,538	52,517	37,184	6,608,423	3,499	178	x	x	x	x	x	x
45 "	94,544	54,709	40,286	7,058,844	3,045	175	x	x	x	x	x	x
46 "	101,971	59,094	43,040	7,094,659	3,081	165	20,001	681	18,559	9,178,572	3,686	495
47 "	108,891	66,844	42,326	6,648,554	2,816	157	27,737	2,028	25,635	11,610,573	3,901	453
47年1月	8,048	5,103	3,006	471,942	3,020	157	1,685	59	1,662	772,830	3,650	465
2	8,457	5,093	3,258	521,280	3,126	160	1,887	57	1,765	818,960	3,715	464
3	8,140	5,695	2,461	388,838	3,109	158	2,098	155	1,936	884,752	3,873	457
4	7,966	5,111	2,938	464,204	3,026	158	2,176	172	2,095	951,130	3,782	454
5	8,261	5,118	3,113	488,741	3,056	157	2,249	215	2,178	982,278	3,637	451
6	8,977	5,476	3,543	538,536	3,015	152	2,720	206	2,282	1,036,028	3,868	454
7	9,615	5,778	3,527	557,266	3,336	158	2,506	177	2,341	1,062,814	3,856	454
8	9,049	5,984	3,636	581,760	2,765	160	2,015	160	2,127	959,277	3,584	451
9	9,942	5,759	3,929	612,924	2,999	156	2,263	237	2,152	997,008	3,458	454
10	10,153	5,944	4,224	667,392	3,006	158	2,763	192	2,301	1,028,547	3,727	447
11	10,072	5,883	4,283	672,431	2,913	157	2,601	222	2,301	1,021,644	3,798	444
12	10,211	5,900	4,408	683,240	2,816	155	2,774	176	2,495	1,095,305	3,901	439

けい素樹脂(シラン)

ウレタンフォーム(合計)

年月	生産量		消費量 (t)	月末 在庫量 (t)	生産量 (t)	消費量 (t)	出荷量 (t)	出荷金額 (千円)	月末 在庫量 (t)	平均出荷 単価 (円/kg)
	(t)	シロキサ ン換算								
44年計	7,281	3,091	7,284	45	66,338	1,556	64,504	23,551,783	1,481	365
45 "	8,560	3,471	8,560	47	85,536	2,461	82,800	31,399,645	1,757	379
46 "	10,289	3,746	10,295	59	93,675	5,440	87,692	33,265,478	2,172	379
47 "	13,800	5,480	13,735	122	119,967	9,854	109,470	41,294,224	2,065	377
47年1月	1,034	473	981	113	8,140	784	7,360	2,716,717	2,115	369
2	1,051	412	1,079	84	8,441	710	7,675	2,863,826	2,089	373
3	955	346	872	168	9,222	834	8,345	3,135,280	2,059	376
4	943	386	973	137	9,332	833	8,292	3,095,361	2,212	373
5	863	384	852	149	9,162	748	8,402	3,138,859	2,174	374
6	1,120	396	1,124	145	9,528	866	8,644	3,258,764	2,133	377
7	1,055	415	1,101	98	9,696	836	8,729	3,332,335	2,221	382
8	1,145	423	1,077	166	9,590	716	8,795	3,327,626	2,242	378
9	1,381	571	1,418	129	10,921	855	10,087	3,847,685	2,159	381
10	1,399	561	1,410	118	11,703	839	10,801	4,054,432	2,160	375
11	1,321	478	1,303	131	11,682	883	10,837	4,162,644	2,052	384
12	1,533	635	1,541	122	12,550	960	11,503	4,360,695	2,065	379

ウレタンフォーム(軟質)

ウレタンフォーム(硬質)

年月	生産量 (t)	消費量 (t)	出荷量 (t)	出荷金額 (千円)	月末 在庫量 (t)	平均出荷 単価 (円/kg)	生産量 (t)	消費量 (t)	出荷量 (t)	出荷金額 (千円)	月末 在庫量 (t)	平均出荷 単価 (円/kg)
45 "	69,826	808	68,917	24,556,949	1,066	356	15,710	1,653	13,883	6,842,696	691	493
46 "	73,968	1,789	71,878	25,467,421	1,300	354	19,707	3,651	15,814	7,798,057	872	493
47 "	91,679	2,969	88,055	31,081,945	1,276	353	28,288	6,895	21,415	10,212,279	789	477
47年1月	6,194	212	5,989	2,078,183	1,260	347	1,946	572	1,371	638,534	855	466
2	6,395	212	6,124	2,137,276	1,239	349	2,046	498	1,551	726,550	850	468
3	7,029	233	6,803	2,381,050	1,164	350	2,193	601	1,542	754,230	895	489
4	7,068	198	6,694	2,349,594	1,289	351	2,264	635	1,598	745,767	923	467
5	6,961	216	6,712	2,335,776	1,275	348	2,201	532	1,690	803,083	899	475
6	7,178	232	6,896	2,420,496	1,271	351	2,350	634	1,748	838,268	862	480
7	7,256	239	6,928	2,473,296	1,319	357	2,440	597	1,801	859,039	902	477
8	7,349	215	7,071	2,496,063	1,329	353	2,241	501	1,724	831,563	913	482
9	8,522	287	8,153	2,910,621	1,352	357	2,399	568	1,934	937,064	807	485
10	9,141	312	8,840	3,102,840	1,281	351	2,562	527	1,961	951,592	879	485
11	9,077	310	8,695	3,130,200	1,290	360	2,605	573	2,142	1,032,444	762	482
12	9,509	303	9,150	3,266,550	1,276	357	3,041	657	2,353	1,094,145	789	465

ポリエチレン(合計)

年月	生産量 (t)	出荷量 (t)	出荷金額 (千円)	月末在庫量 (t)	平均出荷 単価 (円/kg)
44年計	1,089,414	1,086,335	125,305,418	61,822	115
45 "	1,304,770	1,304,290	148,023,392	81,358	113
46 "	1,340,000	1,368,129	147,443,745	79,941	108
47 "	1,480,225	1,524,322	153,589,836	73,187	101
47年1月	129,775	118,652	12,350,744	93,668	104
2	125,168	124,001	12,953,020	96,168	104
3	128,374	133,264	13,519,480	93,912	101
4	118,863	125,157	12,337,095	87,372	99
5	122,734	127,004	12,510,935	88,108	99
6	131,207	128,860	12,699,826	93,556	99
7	123,277	123,524	12,155,443	97,749	98
8	121,065	122,461	12,308,945	100,366	101
9	110,707	119,928	12,012,926	94,930	100
10	120,099	128,190	13,053,417	90,917	102
11	123,639	127,012	12,996,656	90,908	102
12	125,317	146,269	14,691,349	73,187	100

ポリエチレン (高圧法)

ポリエチレン (中, 低圧法)

年月	生産量 (t)	出荷量 (t)	出荷金額 (千円)	月末 在庫量 (t)	平均出荷 単価 (円/kg)	生産量 (t)	出荷量 (t)	出荷金額 (千円)	月末 在庫量 (t)	平均出荷 単価 (円/kg)
44年計	769,966	769,872	77,548,332	43,420	101	319,448	318,463	47,757,086	18,402	151
45 //	894,332	897,822	91,850,614	60,367	102	410,438	406,468	56,172,778	20,991	138
46 //	950,715	995,227	99,861,520	42,705	100	389,285	372,902	47,582,225	37,236	128
47 //	997,212	1,037,470	95,450,816	38,403	92	483,013	486,852	58,139,020	34,784	119
47年1月	89,071	83,172	7,971,859	50,840	96	40,704	35,480	4,378,885	42,828	123
2	86,161	84,856	8,089,310	53,267	95	39,007	39,145	4,863,710	42,901	124
3	87,398	92,940	8,595,301	50,436	92	40,976	40,324	4,924,179	43,476	122
4	83,711	88,656	8,020,149	47,575	90	35,152	36,501	4,316,946	39,797	118
5	89,135	92,595	8,359,579	47,819	90	33,599	34,409	4,151,356	40,289	121
6	91,706	89,843	8,097,712	52,737	90	39,501	39,017	4,602,114	40,819	118
7	80,567	83,863	7,494,067	53,992	89	42,710	39,661	4,661,376	43,757	118
8	80,374	80,927	7,433,143	57,035	92	40,691	41,534	4,875,802	43,331	117
9	74,320	80,996	7,452,198	53,599	92	36,387	38,932	4,560,728	41,331	117
10	72,208	80,761	7,444,125	48,961	92	47,891	47,429	5,609,292	41,956	118
11	78,753	78,972	7,277,063	51,741	92	44,886	48,400	5,719,593	39,167	119
12	83,808	99,889	9,216,310	38,403	92	41,509	46,380	5,475,039	34,784	118

ポリスチレン (合計)

年月	生産量 (t)	消費量 (t)	出荷量 (t)	出荷金額 (千円)	月末在庫量 (t)	平均出荷 単価 (円/kg)
44年計	524,836	21,087	510,047	73,658,794	26,660	144
45 //	668,453	20,288	648,334	89,754,010	39,296	138
46 //	694,874	24,780	670,690	92,267,971	43,866	138
47 //	795,758	32,494	770,162	108,850,669	48,345	141
47年1月	58,567	2,046	57,313	7,939,807	43,411	139
2	64,126	2,051	62,543	8,613,378	44,144	138
3	68,326	1,944	65,967	9,012,402	45,072	137
4	62,104	2,452	59,524	8,119,132	46,294	136
5	69,543	2,670	70,057	9,621,188	43,960	137
6	67,750	3,010	65,862	9,239,137	44,275	140
7	64,236	3,151	62,211	8,846,572	44,241	142
8	67,405	3,063	66,592	9,437,187	43,013	142
9	68,956	3,356	65,501	9,519,895	44,754	145
10	68,630	3,077	63,400	9,283,838	48,010	146
11	68,159	2,833	63,723	9,476,197	50,231	148
12	67,956	2,841	67,469	9,741,936	48,345	144

ポリスチレン (成形材料)

ポリスチレン (発泡用)

年月	生産量 (t)	出荷量 (t)	出荷金額 (千円)	月末 在庫量 (t)	平均出荷 単価 (円/kg)	生産量 (t)	消費量 (t)	出荷量 (t)	出荷金額 (千円)	月末 在庫量 (t)	平均出荷 単価 (円/kg)
44年計	316,342	313,495	34,152,836	12,444	109	72,858	15,207	58,848	11,204,445	5,507	190
45 //	404,028	403,762	43,243,850	17,082	107	88,926	17,983	68,790	11,839,500	7,728	172
46 //	409,088	403,348	42,602,801	21,566	106	90,497	21,527	70,510	11,926,158	6,581	169
47 //	408,789	408,408	42,360,403	20,464	104	106,483	26,294	82,846	14,014,846	7,280	169
47年1月	32,213	32,715	3,462,319	20,728	106	7,298	1,705	5,830	950,925	6,561	163
2	35,777	36,193	3,798,057	20,528	105	8,251	1,720	6,172	1,004,854	7,403	163
3	38,147	37,712	3,898,099	20,873	103	7,967	1,772	6,582	1,031,773	7,315	157
4	34,096	32,997	3,350,053	22,200	102	7,583	1,810	6,276	1,023,852	7,004	163
5	37,149	38,954	4,012,262	20,390	103	8,749	2,120	6,637	1,083,330	7,250	163
6	35,524	35,412	3,682,848	20,664	104	8,445	2,484	6,998	1,142,641	6,469	163
7	31,273	32,226	3,351,504	19,734	104	9,540	2,507	6,974	1,136,555	6,850	163
8	33,543	34,830	3,646,993	18,125	105	9,491	2,469	7,449	1,237,607	6,749	166
9	34,130	32,576	3,385,803	19,062	104	9,607	2,380	7,709	1,389,562	6,534	180
10	32,782	30,637	3,168,501	21,088	103	9,434	2,463	7,370	1,336,322	6,478	181
11	33,291	29,526	3,041,576	24,594	103	9,673	2,450	7,554	1,369,409	6,453	181
12	30,864	34,630	3,562,388	20,464	103	10,445	2,414	7,295	1,308,016	7,280	179

ポリスチレン (AS樹脂)

ポリスチレン (ABS樹脂)

年月	生産量 (t)	出荷量 (t)	出荷金額 (千円)	月末 在庫量 (t)	平均出荷 単価 (円/kg)	生産量 (t)	出荷量 (t)	出荷金額 (千円)	月末 在庫量 (t)	平均出荷 単価 (円/kg)
44年計	32,750	32,988	5,861,634	1,312	178	102,886	104,716	22,439,879	7,397	214
45 "	37,222	36,871	6,458,677	1,612	175	138,277	138,911	28,211,983	12,874	203
46 "	41,915	41,697	7,071,506	1,815	170	153,374	155,135	30,667,506	13,904	198
47 "	58,390	56,257	9,479,129	3,922	168	222,096	222,651	42,996,291	16,679	193
47年1月	3,539	3,303	556,804	2,048	169	15,517	15,465	2,969,759	14,074	192
2	3,890	3,555	596,501	2,379	168	16,208	16,623	3,213,966	13,834	193
3	4,588	4,106	701,902	2,856	171	17,624	17,567	3,380,628	14,028	192
4	4,409	4,216	694,910	3,047	165	16,016	16,035	3,050,317	14,043	190
5	4,670	4,549	771,563	3,168	170	18,975	19,917	3,754,033	13,152	188
6	5,584	5,400	906,576	3,348	168	18,197	18,052	3,507,072	13,794	194
7	4,942	5,018	880,060	3,272	175	18,481	17,993	3,478,453	14,385	193
8	5,155	4,853	809,304	3,574	167	19,216	19,460	3,743,283	14,565	192
9	5,472	5,085	850,389	3,956	167	19,747	20,131	3,894,141	15,202	193
10	5,455	5,219	878,725	4,192	168	20,959	20,174	3,900,290	16,252	193
11	5,241	5,886	981,753	3,545	167	19,954	20,757	4,083,459	15,639	197
12	5,445	5,067	850,642	3,922	168	21,202	20,477	4,020,890	16,679	196

ポリプロピレン

ポリブテン

年月	生産量 (t)	出荷量 (t)	出荷金額 (千円)	月末 在庫量 (t)	平均出荷 単価 (円/kg)	生産量 (t)	出荷量 (t)	出荷金額 (千円)	月末 在庫量 (t)	平均出荷 単価 (円/kg)
44年計	421,623	412,651	59,898,907	34,403	145	⌘	⌘	⌘	⌘	⌘
45 "	581,091	572,299	77,514,559	49,547	135	6,780	5,944	696,005	1,036	⌘
46 "	627,161	612,124	74,127,031	71,397	121	16,250	14,018	1,484,320	3,007	106
47 "	617,554	638,680	68,543,246	59,020	107	20,530	20,343	2,027,055	2,796	100
47年1月	58,952	53,869	6,189,200	76,767	115	1,501	1,059	105,030	3,415	99
2	55,738	53,843	5,842,654	79,897	109	1,598	1,707	171,240	3,283	100
3	52,984	55,104	5,984,349	78,428	109	1,948	1,594	162,030	3,602	102
4	48,170	52,272	5,078,372	74,826	97	1,491	1,849	188,380	3,198	102
5	50,882	52,303	5,472,075	73,894	105	1,464	1,896	191,020	2,700	101
6	49,302	50,938	5,298,925	72,952	104	1,124	1,341	128,205	2,459	96
7	40,673	47,852	5,106,363	66,321	107	2,139	1,630	161,615	2,929	99
8	51,314	53,723	5,761,388	64,798	107	1,952	2,021	198,715	2,829	98
9	56,397	55,068	5,955,868	67,160	108	1,970	1,693	166,760	3,082	98
10	50,636	49,745	5,396,697	68,881	108	1,682	1,388	136,680	3,362	98
11	49,961	54,540	5,939,667	65,291	109	1,569	1,956	195,125	2,946	100
12	52,545	59,423	6,517,688	59,020	110	2,092	2,209	222,255	2,796	101

注 45年計は7～12月の計である。

石油樹脂

メタクリル酸エステル (モノマー)

年月	生産量 (t)	出荷量 (t)	出荷金額 (千円)	月末 在庫量 (t)	平均出荷 単価 (円/kg)	生産量 (t)	消費量 (t)	出荷量 (t)	出荷金額 (千円)	月末 在庫量 (t)	平均出荷 単価 (円/kg)
44年計	27,345	26,242	1,382,661	4,072	53	69,361	33,769	35,706	4,237,324	1,104	119
45 "	37,926	39,848	2,023,404	2,015	51	94,018	39,668	53,656	6,385,239	1,596	119
46 "	46,152	44,422	2,334,169	3,943	52	101,264	46,070	52,938	6,112,320	3,944	115
47 "	59,022	58,947	3,169,546	5,557	54	118,934	52,091	68,672	7,806,968	2,106	114
47年1月	3,611	2,910	150,983	4,693	52	8,973	3,597	5,074	568,369	4,246	112
2	3,857	3,351	172,940	5,205	52	8,166	3,965	4,484	543,434	3,963	121
3	4,122	3,731	191,497	5,411	51	10,327	3,986	6,133	694,667	4,171	113
4	3,518	4,059	218,369	6,429	54	9,067	4,171	5,186	590,264	3,881	114
5	4,203	4,336	233,383	6,315	54	9,759	4,195	5,725	648,525	3,720	113
6	5,230	5,228	280,500	6,341	54	9,479	4,214	5,452	617,709	3,533	113
7	5,108	5,547	296,579	5,911	53	9,890	4,227	6,602	734,312	2,594	111
8	5,532	5,412	294,578	6,059	54	9,044	4,481	5,176	594,672	1,981	115
9	4,625	5,319	290,596	5,357	55	11,002	4,356	5,918	674,652	2,709	114
10	6,025	6,254	338,714	5,136	54	11,243	4,974	6,120	703,618	2,856	115
11	6,853	6,252	339,436	5,766	54	10,602	4,686	6,487	718,955	2,282	111
12	6,338	6,548	361,971	5,557	55	11,382	5,239	6,315	717,791	2,106	114

メタクリル樹脂(合計)

年月	生産量 (t)	消費量 (t)	出荷量 (t)	出荷金額 (千円)	月末在庫量 (t)	平均出荷 単価 (円/kg)
44年計	45,665	2,031	44,088	13,606,140	2,371	309
45 "	55,224	2,406	52,183	15,569,262	3,009	298
46 "	60,381	4,031	54,442	16,065,080	5,309	295
47 "	70,285	5,242	66,009	18,817,314	4,726	285
47年1月	4,485	358	4,153	1,223,672	5,274	295
2	5,374	380	4,792	1,415,836	5,917	295
3	5,493	369	5,529	1,601,591	5,504	290
4	5,523	443	5,142	1,470,832	5,443	286
5	5,770	451	5,153	1,498,892	5,602	291
6	5,711	493	5,467	1,581,334	5,358	289
7	5,555	432	5,242	1,479,091	5,232	282
8	5,866	450	5,788	1,610,200	4,860	278
9	6,204	460	6,173	1,696,657	4,417	275
10	6,538	411	6,232	1,763,144	4,310	283
11	6,445	495	5,910	1,655,016	4,367	280
12	7,321	500	6,428	1,821,049	4,726	283

メタクリル樹脂(成形材料)

メタクリル樹脂(板)

年月	生産量		消費量		出荷量		出荷金額		月末在庫量		平均出荷単価	
	(t)	(t)	(t)	(t)	(t)	(t)	(千円)	(千円)	(t)	(t)	(円/kg)	(円/kg)
44年計	16,878	414	16,256	3,591,636	856	221	24,973	91	25,682	9,461,851	1,318	368
45 "	21,369	1,088	20,376	4,194,911	760	206	31,032	116	30,231	10,915,026	2,017	361
46 "	21,180	2,200	18,450	3,732,950	1,461	202	35,603	273	34,134	11,840,701	3,435	347
47 "	25,119	3,094	22,137	4,380,393	1,337	198	40,465	406	40,847	13,687,116	3,042	335
47年1月	1,717	200	1,434	293,970	1,543	205	2,531	38	2,546	880,916	3,375	346
2	1,871	199	1,560	322,920	1,655	207	3,196	47	3,058	1,048,894	3,905	343
3	1,788	178	1,808	359,792	1,457	199	3,335	51	3,541	1,200,399	3,643	339
4	1,793	287	1,663	334,263	1,298	201	3,398	31	3,221	1,079,035	3,789	335
5	1,923	278	1,680	341,040	1,262	203	3,435	30	3,241	1,101,940	3,947	340
6	1,890	276	1,665	333,000	1,210	200	3,434	57	3,580	1,195,720	3,750	334
7	1,833	272	1,661	317,251	1,110	191	3,354	17	3,326	1,097,580	3,753	330
8	2,104	279	1,938	370,158	997	191	3,355	29	3,536	1,166,880	3,543	330
9	2,262	286	2,113	361,323	860	171	3,431	26	3,703	1,236,802	3,231	334
10	2,696	246	2,168	431,432	1,140	199	3,492	35	3,176	1,257,408	2,912	333
11	2,389	296	2,142	421,974	1,090	197	3,493	23	3,485	1,163,990	2,915	334
12	2,853	297	2,305	493,270	1,337	214	4,011	22	3,834	1,257,552	3,042	328

メタクリル樹脂(その他)

酢酸ビニル(モノマー)

年月	生産量		消費量		出荷量		出荷金額		月末在庫量		平均出荷単価	
	(t)	(t)	(t)	(千円)	(t)	(t)	(千円)	(千円)	(t)	(t)	(円/kg)	(円/kg)
44年計	3,814	1,526	2,150	552,653	197	257	387,135	295,915	90,238	8,286,007	4,459	92
45 "	2,823	1,202	1,576	459,325	232	291	449,187	329,819	112,846	9,969,669	10,980	88
46 "	3,598	1,558	1,858	491,429	413	264	438,484	274,082	165,988	13,827,964	9,406	83
47 "	4,701	1,742	3,025	749,805	347	248	455,308	249,919	207,157	16,758,808	7,638	81
47年1月	237	120	173	48,786	356	282	35,344	21,581	15,056	1,234,592	8,113	82
2	307	134	174	44,022	357	253	37,035	20,337	13,888	1,138,816	10,923	82
3	370	140	180	41,400	404	230	39,657	21,401	17,329	1,420,978	11,850	82
4	332	125	258	57,534	356	223	37,786	20,464	17,598	1,407,840	11,574	80
5	412	143	232	55,912	393	241	32,967	19,900	17,015	1,378,215	7,626	81
6	387	160	222	52,614	398	237	34,931	21,634	14,305	1,158,705	6,618	81
7	368	143	255	64,260	369	252	38,460	22,630	15,177	1,214,160	7,271	80
8	407	142	314	73,162	320	233	35,922	19,751	16,563	1,325,040	6,879	80
9	511	148	357	98,532	326	276	34,226	16,565	18,514	1,481,120	6,026	80
10	350	130	288	74,304	258	258	41,504	22,206	19,965	1,597,200	5,359	80
11	563	176	283	69,052	362	244	41,385	20,626	20,635	1,692,070	5,483	82
12	457	181	289	70,227	347	243	46,091	22,824	21,112	1,710,072	7,638	81

ポリビニルアルコール (合計)

年月	生産量 (t)	消費量 (t)	出荷量 (t)	出荷金額 (千円)	月末在庫量 (t)	平均出荷 単価 (円/kg)
44年計	163,679	12,858	147,934	28,901,882	9,836	195
45 "	185,191	20,592	157,683	30,586,748	16,754	194
46 "	185,210	36,385	149,210	27,932,336	16,368	187
47 "	182,806	46,530	139,946	25,074,458	12,678	179
47年1月	14,806	4,040	9,495	1,721,979	17,639	181
2	13,922	3,665	9,368	1,688,918	18,528	180
3	15,589	3,992	11,699	2,108,586	18,426	180
4	14,906	4,092	11,749	2,112,490	17,491	180
5	15,185	4,014	12,953	2,332,961	15,709	180
6	15,513	4,185	11,198	2,028,091	15,839	181
7	14,824	4,660	11,553	2,084,474	14,450	180
8	14,380	4,126	11,745	2,104,779	12,959	179
9	13,897	1,602	11,766	2,111,725	13,468	179
10	16,643	3,984	12,389	2,215,882	13,738	179
11	16,149	4,106	11,877	2,134,068	13,904	180
12	16,992	4,064	14,154	2,430,505	12,678	172

ポリビニルアルコール (繊維用)

ポリビニルアルコール (その他)

年月	生産量		消費量		出荷量		出荷金額		月末在庫量		平均出荷 単価	
	(t)	(t)	(t)	(t)	(t)	(t)	(千円)	(千円)	(t)	(t)	(円/kg)	(円/kg)
44年計	86,118	9,199	76,418	14,829,132	2,219	194	77,561	3,659	71,516	14,072,750	7,617	197
45 "	93,379	16,483	73,264	13,995,660	5,853	191	91,812	4,109	84,419	16,591,088	10,901	197
46 "	91,048	32,568	59,833	10,737,712	4,499	179	94,162	3,817	89,377	17,194,624	11,869	192
47 "	83,204	42,791	42,396	6,978,857	2,516	165	99,602	3,739	97,550	18,095,601	10,162	186
47年1月	7,181	3,731	3,020	504,679	4,929	167	7,625	309	6,475	1,217,300	12,710	188
2	6,290	3,276	3,262	540,990	4,681	166	7,632	389	6,106	1,147,928	13,847	188
3	7,043	3,700	3,766	625,115	4,258	166	8,546	292	7,933	1,483,471	14,168	187
4	6,874	3,761	3,498	569,553	3,873	163	8,032	331	8,251	1,542,937	13,618	187
5	7,555	3,677	4,230	701,760	3,521	166	7,630	337	8,723	1,621,201	12,188	187
6	7,897	3,854	3,165	517,887	4,399	164	7,616	331	8,033	1,510,204	11,440	188
7	5,798	4,225	3,129	509,186	2,843	163	9,026	435	8,424	1,575,288	11,607	187
8	6,787	3,892	3,179	511,503	2,559	161	7,593	234	8,566	1,593,276	10,400	186
9	5,033	1,382	3,337	543,931	2,873	163	8,864	220	8,429	1,567,794	10,595	186
10	7,553	3,858	3,623	594,172	2,945	164	9,090	126	8,766	1,621,710	10,793	185
11	7,415	3,774	3,574	589,710	3,012	165	8,734	332	8,303	1,544,358	10,892	186
12	7,778	3,661	4,613	770,371	2,516	167	9,214	403	9,541	1,660,134	10,162	174

ポリビニルホルマール

ポリビニルブチラール

年月	生産量		消費量		出荷量		出荷金額		月末在庫量		平均出荷 単価	
	(t)	(t)	(t)	(t)	(t)	(t)	(千円)	(千円)	(t)	(t)	(円/kg)	(円/kg)
44年計	733	694	474,240	111	683	1,821	575	1,274	1,031,603	100	810	
45 "	546	579	389,280	78	672	2,061	780	1,207	977,041	141	809	
46 "	469	493	318,200	54	645	2,090	914	1,183	955,169	134	807	
47 "	521	531	338,640	44	638	2,383	943	1,332	1,075,314	240	807	
47年1月	41	49	31,200	46	637	184	78	90	73,070	148	812	
2	38	32	20,600	52	644	184	84	90	72,273	158	803	
3	50	44	28,400	58	645	179	86	103	82,853	148	804	
4	42	46	28,400	54	617	207	76	140	113,090	139	808	
5	48	42	26,250	60	625	212	73	80	64,772	198	810	
6	27	47	29,830	40	635	223	75	110	88,478	236	804	
7	52	42	26,670	50	635	194	81	113	90,964	236	805	
8	40	52	33,200	38	638	190	75	114	91,900	238	806	
9	42	46	30,080	34	654	189	76	123	99,531	227	809	
10	43	42	26,460	35	630	175	81	122	98,495	199	807	
11	49	43	28,100	41	653	223	78	130	104,990	214	808	
12	49	46	29,450	44	640	223	80	117	94,898	240	811	

塩化ビニル (モノマー)

年月	生産量		消費量 (t)	出荷量 (t)	出荷金額 (千円)	月末在庫量 (t)	平均出荷 単価 (円/kg)
	(t)	カルシウムカー バイド法					
44年計	1,151,603	428,257	888,666	264,106	15,814,445	6,619	60
45 //	1,306,823	293,830	897,457	398,841	21,768,569	16,198	55
46 //	1,276,530	37,144	609,806	659,155	30,487,119	24,131	46
47 //	1,376,223	600	618,897	756,230	33,646,836	26,295	44
47年1月	104,844	600	52,497	53,296	2,398,320	23,182	45
2	111,454	-	52,319	55,075	2,478,375	27,359	45
3	110,458	-	50,350	62,051	2,730,244	25,378	44
4	120,639	-	56,810	63,031	2,836,395	27,175	45
5	111,125	-	49,952	59,610	2,622,840	28,738	44
6	104,438	-	44,873	58,408	2,569,952	29,895	44
7	99,973	-	50,706	56,948	2,562,660	22,214	45
8	124,435	-	51,821	69,949	3,147,705	24,870	45
9	113,185	-	48,492	62,650	2,756,600	26,911	44
10	120,252	-	51,634	72,340	3,182,960	23,189	44
11	121,028	-	54,285	68,455	3,012,020	21,478	44
12	134,392	-	55,158	74,417	3,348,765	26,295	45

注 カルシウムカーバイド法生産量は合計数量の内数で、差引き数量は石油系の生産量である。

塩化ビニル樹脂 (合計)

年月	生産量 (t)	消費量 (t)	出荷量 (t)	出荷金額 (千円)	月末在庫量 (t)	平均出荷 単価 (円/kg)
44年計	1,047,075	40,579	1,004,744	91,092,256	14,406	91
45 //	1,161,467	56,353	1,086,980	96,060,395	32,174	88
46 //	1,034,521	55,516	979,557	82,214,094	31,456	84
47 //	1,079,669	59,567	1,024,327	83,028,773	27,322	81
47年1月	87,779	4,468	81,148	6,563,279	33,615	81
2	87,884	4,927	83,476	6,722,991	33,087	81
3	87,104	5,270	81,119	6,494,573	33,796	80
4	94,859	4,954	85,900	6,846,656	37,800	80
5	86,142	5,081	84,260	6,748,912	34,601	80
6	80,604	4,560	81,347	6,545,066	29,298	80
7	84,991	4,709	83,745	6,759,463	25,834	81
8	91,091	4,862	85,415	6,896,450	26,648	81
9	86,588	4,814	84,624	6,828,332	23,798	81
10	97,451	5,482	89,629	7,394,612	26,250	83
11	98,343	5,578	92,061	7,676,342	26,954	83
12	96,833	4,862	91,603	7,552,097	27,322	82

塩化ビニル樹脂 (ポリマー)

塩化ビニル樹脂 (コポリマー)

年月	生産量			消費量 (t)	出荷量 (t)	出荷金額 (千円)	月末 在庫量 (t)	平均出荷 単価 (円/kg)	生産量			消費量 (t)	出荷量 (t)	出荷金額 (千円)	月末 在庫量 (t)	平均出荷 単価 (円/kg)
	(t)	(t)	(t)						(t)	(t)	(t)					
44年計	991,260	40,425	949,749	84,267,414	12,415	89	32,289	154	31,938	3,554,756	1,192	111				
45 //	1,097,927	56,200	1,024,277	88,579,977	29,502	86	35,390	153	34,835	3,638,528	1,593	104				
46 //	968,632	55,325	914,189	74,649,054	28,013	82	36,476	191	35,856	3,658,278	2,263	102				
47 //	993,121	59,419	938,036	73,272,088	23,342	78	49,848	148	49,853	5,073,146	2,538	102				
47年1月	79,848	4,452	73,759	5,753,202	29,306	78	4,762	16	4,238	413,743	3,111	98				
2	81,333	4,914	76,722	5,984,316	28,996	78	4,191	13	4,291	419,628	2,996	98				
3	79,775	5,260	73,565	5,664,505	29,939	77	4,424	10	4,690	458,721	2,720	98				
4	87,104	4,943	79,241	6,105,244	32,879	77	4,677	11	3,824	377,838	3,542	99				
5	79,593	5,072	77,345	5,976,010	30,055	77	3,416	9	3,840	379,209	3,109	99				
6	74,912	4,553	74,748	5,819,338	25,666	78	3,637	7	4,179	416,819	2,560	100				
7	77,346	4,701	76,568	5,959,651	21,743	78	4,420	8	4,029	398,112	2,943	99				
8	83,612	4,849	78,418	6,105,839	22,088	78	4,259	13	3,739	372,488	3,450	100				
9	80,333	4,799	78,361	6,124,717	19,261	78	3,437	15	3,662	367,706	3,210	100				
10	89,639	5,465	81,684	6,453,036	21,752	79	4,258	17	4,493	495,282	3,068	110				
11	90,577	5,562	83,855	6,708,400	22,912	80	4,338	16	4,626	506,621	2,764	110				
12	89,049	4,849	83,770	6,617,830	23,342	79	4,029	13	4,242	466,979	2,538	110				

塩化ビニル樹脂(ペースト)

塩化ビニリデン樹脂(コポリマーを含む)(合計)

年月	生産量 (t)	出荷量 (t)	出荷金額 (千円)	月末 在庫量 (t)	平均出荷 単価 (円/kg)	生産量 (t)	消費量 (t)	出荷量 (t)	出荷金額 (千円)	月末 在庫量 (t)	平均出荷 単価 (円/kg)
44年計	23,526	23,057	3,270,086	799	142	20,734	14,751	5,346	1,592,506	1,028	298
45 "	28,150	27,868	3,841,890	1,079	138	22,574	15,784	6,407	1,912,922	1,429	299
46 "	29,413	29,512	3,906,762	1,180	132	25,485	17,828	7,444	2,222,307	1,636	299
47 "	36,700	36,438	4,683,539	1,442	129	26,201	19,037	7,794	2,334,045	1,007	299
47年1月	3,169	3,151	396,334	1,198	126	2,051	1,471	656	196,134	1,560	299
2	2,360	2,463	319,047	1,095	130	2,551	1,943	603	180,549	1,564	299
3	2,905	2,864	371,347	1,137	130	2,108	1,320	586	175,031	1,766	299
4	3,078	2,835	363,574	1,379	128	1,950	1,315	441	132,027	1,960	299
5	3,133	3,075	393,693	1,437	128	2,197	1,586	523	157,878	2,049	302
6	2,055	2,420	308,909	1,072	128	2,203	1,521	472	140,720	2,259	298
7	3,225	3,148	401,700	1,148	128	1,962	1,607	527	157,562	2,087	299
8	3,220	3,258	418,123	1,110	128	2,071	1,531	722	216,490	1,906	300
9	2,818	2,601	335,909	1,327	129	2,035	1,635	628	188,246	1,677	300
10	3,554	3,452	446,294	1,430	129	2,279	1,628	906	271,330	1,423	299
11	3,428	3,580	461,321	1,278	129	2,377	1,833	860	257,474	1,107	299
12	3,755	3,591	467,288	1,442	130	2,417	1,647	870	260,604	1,007	300

塩化ビニリデン樹脂(コポリマーを含む)(繊維用)

塩化ビニリデン樹脂(コポリマーを含む)(その他)

年月	生産量 (t)	消費量 (t)	出荷量 (t)	出荷金額 (千円)	月末 在庫量 (t)	平均出荷 単価 (円/kg)	生産量 (t)	消費量 (t)	出荷量 (t)	出荷金額 (千円)	月末 在庫量 (t)	平均出荷 単価 (円/kg)
44年計	12,563	10,457	1,537	461,100	895	300	8,171	4,294	3,809	1,131,406	133	297
45 "	4,974	3,299	2,098	629,400	282	300	17,600	12,485	4,309	1,283,522	1,147	298
46 "	5,478	3,528	2,067	620,100	166	300	20,007	14,300	5,377	1,602,207	1,470	298
47 "	4,761	3,007	1,674	502,200	247	300	21,440	16,030	6,120	1,831,845	760	299
47年1月	272	147	138	41,400	153	300	1,779	1,324	518	154,734	1,407	299
2	570	463	112	33,600	147	300	1,981	1,480	491	146,949	1,417	299
3	344	229	114	34,200	148	300	1,764	1,091	472	140,831	1,618	298
4	307	240	70	21,000	145	300	1,643	1,075	371	111,027	1,815	299
5	503	281	208	62,400	160	300	1,694	1,305	315	95,478	1,889	303
6	426	268	169	50,700	149	300	1,777	1,253	303	90,020	2,110	297
7	378	258	133	39,900	136	300	1,584	1,349	394	117,662	1,951	299
8	430	255	149	44,700	163	300	1,641	1,276	573	171,790	1,743	300
9	301	150	139	41,700	174	300	1,734	1,485	489	146,546	1,503	300
10	456	248	167	50,100	216	300	1,823	1,380	739	221,230	1,207	299
11	387	271	122	36,600	210	300	1,990	1,562	738	220,874	897	299
12	387	197	153	45,900	247	300	2,030	1,450	717	214,704	760	299

カプロラクタム

ポリアミド系樹脂(成形材料)

年月	生産量 (t)	消費量 (t)	出荷量 (t)	出荷金額 (千円)	月末 在庫量 (t)	平均出荷 単価 (円/kg)	生産量 (t)	消費量 (t)	出荷量 (t)	出荷金額 (千円)	月末 在庫量 (t)	平均出荷 単価 (円/kg)
44年計	318,427	47,124	272,633	41,987,786	14,157	154	12,343	666	11,537	5,046,349	1,739	437
45 "	349,407	46,160	296,559	44,208,892	20,739	149	16,281	774	15,395	6,794,064	1,851	441
46 "	376,199	44,845	335,639	48,943,701	20,862	146	21,672	918	19,221	8,305,304	3,385	432
47 "	401,962	49,925	361,517	51,991,952	11,359	144	28,734	1,044	28,403	11,728,596	3,318	413
47年1月	32,106	3,796	27,476	3,960,924	21,695	144	1,942	65	2,024	836,443	3,238	413
2	32,031	3,230	26,640	3,834,002	23,851	144	1,927	81	1,845	790,872	3,238	429
3	32,465	4,265	29,032	4,151,374	23,020	143	2,217	68	2,131	907,139	3,256	426
4	28,583	3,170	27,764	3,949,478	20,669	142	2,399	59	2,332	961,840	3,264	412
5	32,259	3,501	28,074	4,025,892	21,349	143	2,040	90	1,897	786,324	3,317	415
6	32,361	3,691	28,136	3,992,885	21,882	142	2,338	135	2,601	1,059,468	2,919	407
7	34,758	4,402	36,422	5,250,438	15,812	144	2,396	88	2,621	1,080,335	2,606	412
8	35,077	5,262	30,093	4,335,213	15,527	144	2,306	87	2,377	977,338	2,448	411
9	33,820	3,906	30,567	4,413,273	14,877	144	2,481	74	2,399	970,331	2,456	404
10	34,645	4,143	32,880	4,748,914	12,496	144	2,705	104	2,637	1,078,257	3,067	409
11	34,221	4,822	31,188	4,517,444	10,705	145	2,953	121	2,666	1,107,483	3,233	415
12	39,636	5,737	33,245	4,812,115	11,359	145	3,030	72	2,873	1,172,766	3,318	408

ふっ素樹脂

ポリカーボネート

年月	生産量	消費量	出荷量	出荷金額	月 末	平均出荷	生産量	消費量	出荷量	出荷金額	月 末	平均出荷
	(t)	(t)	(t)	(千円)	在庫量	単価		(t)	(t)	(t)	(千円)	在庫量
	(t)	(t)	(t)	(千円)	(t)	(円/kg)	(t)	(t)	(t)	(千円)	(t)	(円/kg)
44年計	1,143	35	1,078	3,581,063	171	3,322	8,817	214	8,472	...	856	...
45 "	1,403	63	1,202	3,939,878	306	3,278	13,598	131	12,601	6,798,355	1,722	540
46 "	1,099	12	1,161	3,614,276	235	3,113	12,909	624	11,462	6,151,021	3,145	537
47 "	1,263	4	1,285	3,879,584	217	3,019	13,953	805	13,301	7,146,857	2,977	537
47年1月	76	-	63	205,979	248	3,270	793	37	981	524,785	2,920	535
2	87	3	98	302,918	235	3,091	1,007	92	855	459,086	2,980	537
3	98	-	101	312,494	238	3,094	1,138	53	966	529,311	3,099	548
4	105	-	113	325,563	231	2,881	1,215	50	1,011	542,907	3,252	537
5	87	-	108	310,556	209	2,876	1,092	108	1,131	602,823	3,104	533
6	103	-	111	347,708	202	3,133	1,307	87	1,149	612,417	3,176	533
7	120	1	119	348,789	202	2,931	1,165	73	1,105	593,491	3,162	537
8	101	-	110	334,950	192	3,045	944	122	1,084	579,872	2,898	535
9	122	-	111	333,555	204	3,005	1,323	24	1,212	655,731	2,975	549
10	131	-	111	333,338	224	3,003	1,276	39	1,211	651,518	3,005	538
11	101	-	122	361,120	203	2,960	1,360	45	1,179	640,197	3,139	543
12	132	-	118	362,614	217	3,073	1,333	75	1,417	754,719	2,977	533

アセチルセルロース(合計)

アセチルセルロース(繊維用)

年月	生産量	消費量	出荷量	出荷金額	月 末	平均出荷	生産量	消費量	出荷量	月 末
	(t)	(t)	(t)	(千円)	在庫量	単価		(t)	(t)	(t)
	(t)	(t)	(t)	(千円)	(t)	(円/kg)	(t)	(t)	(t)	(t)
44年計	63,816	20,462	39,472	9,777,684	5,501	248	55,320	18,027	33,582	4,935
45 "	63,600	22,867	43,048	10,620,060	3,186	247	54,117	18,810	37,561	2,681
46 "	70,046	23,659	45,956	11,426,002	3,675	249	60,979	19,939	40,738	3,043
47 "	75,418	24,922	50,874	12,630,967	3,294	248	67,344	21,029	46,414	2,944
47年1月	6,207	2,076	3,973	999,570	3,833	252	5,568	1,797	3,528	3,286
2	6,164	1,961	3,983	995,512	4,053	250	5,438	1,657	3,656	3,411
3	6,498	2,229	3,972	983,224	4,349	248	5,691	1,737	3,651	3,714
4	6,319	1,907	4,037	1,001,176	4,724	248	5,832	1,713	3,661	4,172
5	5,957	2,087	4,329	1,076,660	4,265	249	4,992	1,774	3,950	3,440
6	6,536	2,085	4,280	1,070,772	4,436	250	5,797	1,752	3,767	3,718
7	6,101	2,125	4,049	994,308	4,363	246	5,599	1,762	3,738	3,817
8	6,223	2,054	4,100	1,013,610	4,431	247	5,364	1,742	3,709	3,730
9	5,996	2,152	4,285	1,063,188	3,990	248	5,402	1,721	3,808	3,603
10	6,256	2,061	4,577	1,133,820	3,608	248	5,787	1,807	4,314	3,269
11	6,463	2,085	4,717	1,172,738	3,268	249	5,901	1,778	4,363	3,029
12	6,698	2,100	4,572	1,126,389	3,294	246	5,973	1,789	4,269	2,944

アセチルセルロース(その他)

アセチルセルロースプラスチック

年月	生産量	消費量	出荷量	月 末	生産量	出荷量	出荷金額	月 末	平均出荷
	(t)	(t)	(t)	在庫量		(t)			
	(t)	(t)	(t)	(t)	(t)	(t)	(千円)	(t)	(円/kg)
44年計	8,496	2,435	5,890	566	5,169	5,162	1,830,560	11	355
45 "	9,483	4,057	5,487	505	5,334	5,333	2,079,870	12	390
46 "	9,067	3,720	5,218	632	5,068	5,111	1,993,290	146	390
47 "	8,074	3,893	4,460	350	5,752	5,825	2,271,750	73	390
47年1月	639	279	445	547	445	452	176,280	139	390
2	726	304	327	642	432	437	170,430	134	390
3	807	492	321	635	445	473	184,470	106	390
4	487	194	376	552	443	462	180,180	87	390
5	965	313	379	825	451	442	172,380	96	390
6	739	333	513	718	467	472	184,080	91	390
7	502	363	311	546	471	469	182,910	93	390
8	859	312	391	701	493	487	189,930	99	390
9	594	431	477	387	492	501	195,390	90	390
10	469	254	263	339	513	524	204,360	79	390
11	562	307	354	239	539	540	210,600	78	390
12	725	311	303	350	561	566	220,740	73	390

注 アセチルセルロース(その他)は写真用を含む。

注 アセチルセルロースプラスチックはアセチルセルロースと可塑剤を混合した可塑物で成形材料、板、棒、管等が含まれる。

ニトロセルロース (合計)

ニトロセルロース (セルロイド用)

年月	生産量 (t)	消費量 (t)	出荷量 (t)	出荷金額 (千円)	月末 在庫量 (t)	平均出荷 単価 (円/kg)	生産量 (t)	消費量 (t)	出荷量 (t)	月末 在庫量 (t)
44年計	17,859	3,828	13,907	3,908,586	486	281	3,230	3,213	32	14
45 "	18,507	4,100	14,236	3,936,646	665	277	3,527	3,473	31	48
46 "	17,134	3,360	13,911	3,987,043	536	287	2,695	2,719	14	13
47 "	18,750	3,443	15,469	4,427,203	373	286	2,871	2,810	48	26
47年1月	1,449	300	1,098	314,693	588	287	244	241	-	16
2	1,519	288	1,131	323,064	687	286	245	240	-	21
3	1,460	288	1,212	346,247	646	286	236	236	1	20
4	1,533	270	1,150	328,677	759	286	233	221	7	25
5	1,489	276	1,327	385,874	645	291	217	219	2	21
6	1,651	317	1,304	372,332	674	286	272	265	4	24
7	1,530	286	1,429	406,626	489	285	236	229	4	27
8	1,580	277	1,218	349,376	574	287	234	225	8	28
9	1,603	293	1,422	408,736	461	287	244	240	4	28
10	1,657	276	1,441	411,187	402	285	228	223	7	26
11	1,613	290	1,295	369,993	431	286	248	243	5	26
12	1,666	282	1,442	410,398	373	285	234	228	6	26

ニトロセルロース (火薬用)

ニトロセルロース (その他)

年月	生産量 (t)	消費量 (t)	出荷量 (t)	月末在庫量 (t)	生産量 (t)	出荷量 (t)	月末在庫量 (t)
44年計	792	615	186	80	13,837	13,689	392
45 "	758	627	93	109	14,222	14,112	508
46 "	762	641	143	91	13,677	13,754	432
47 "	804	633	170	91	15,075	15,251	256
47年1月	63	59	14	82	1,142	1,084	490
2	77	48	19	91	1,197	1,112	575
3	63	52	15	87	1,161	1,196	539
4	70	49	11	97	1,230	1,132	637
5	54	57	7	87	1,218	1,318	537
6	66	52	9	91	1,313	1,291	559
7	69	57	12	91	1,225	1,413	371
8	76	52	25	90	1,270	1,185	456
9	77	53	29	84	1,282	1,389	349
10	65	53	11	86	1,364	1,423	290
11	59	47	8	90	1,306	1,282	315
12	65	54	10	91	1,367	1,426	256

セルロイド生地 (新製)

たん白系接着剤

年月	生産量 (t)	出荷量 (t)	出荷金額 (千円)	月末 在庫量 (t)	平均出荷 単価 (円/kg)	生産量 (t)	出荷量 (t)	出荷金額 (千円)	月末 在庫量 (t)	平均出荷 単価 (円/kg)
44年計	2,881	2,873	2,145,614	64	747	4,839	4,979	330,071	57	66
45 "	3,093	3,088	2,499,730	80	809	3,197	3,081	202,266	150	66
46 "	2,446	2,438	2,093,820	79	859	3,926	4,041	284,049	44	70
47 "	2,520	2,535	2,467,800	64	973	2,628	2,598	166,253	70	64
47年1月	205	196	174,800	88	892	263	210	14,885	96	71
2	224	210	187,100	102	891	444	375	27,029	164	72
3	215	207	184,400	110	891	403	309	21,109	258	68
4	206	205	182,700	111	891	117	210	16,477	164	78
5	204	206	184,000	109	893	81	175	13,242	69	76
6	217	230	237,250	96	1,032	147	142	10,952	75	77
7	200	206	211,550	90	1,027	187	162	8,999	99	56
8	216	185	190,250	121	1,028	142	166	9,471	75	57
9	215	259	267,450	77	1,033	164	185	10,520	54	57
10	217	212	217,850	82	1,028	237	236	12,000	55	51
11	197	206	211,050	73	1,025	257	212	10,929	100	52
12	204	213	219,400	64	1,030	186	216	10,640	70	49

(14) 合成ゴム
合成ゴム(合計)

年月	生産量 (t)	出荷量 (t)	出荷金額 (千円)	月末在庫量 (t)	平均出荷 単価 (円/kg)
44年計	526,467	500,911	90,480,871	51,422	181
45 "	697,527	669,914	116,938,073	77,268	175
46 "	779,766	756,613	127,505,386	98,192	169
47 "	819,365	823,085	133,169,747	94,703	162
47年 1月	61,594	59,320	9,504,605	108,112	160
2	63,963	62,492	10,310,142	109,712	165
3	64,342	73,335	12,083,690	100,581	165
4	66,719	68,752	11,072,792	97,458	161
5	72,645	66,939	10,820,283	102,469	162
6	69,408	63,296	10,479,643	108,163	166
7	67,074	68,061	11,112,224	106,062	163
8	72,028	66,173	10,620,506	110,733	160
9	58,104	69,851	11,110,707	98,270	159
10	70,077	70,864	11,337,025	95,555	160
11	71,553	75,370	12,074,532	92,243	160
12	81,858	78,632	12,643,598	94,703	161

合成ゴムSBR (ハイスチレン)

合成ゴムSBR クラム (油入りを除く)

年月	生産量 (t)	出荷量 (t)	出荷金額 (千円)	月末 在庫量 (t)	平均出荷 単価 (円/kg)	生産量 (t)	出荷量 (t)	出荷金額 (千円)	月末 在庫量 (t)	平均出荷 単価 (円/kg)
44年計	16,356	15,376	...	2,714	...	99,508	92,735	...	11,465	...
45 "	19,246	19,364	3,833,240	2,575	198	158,210	151,849	23,287,636	17,849	153
46 "	19,042	19,844	3,884,940	1,895	196	192,547	186,829	27,721,296	23,827	148
47 "	24,411	23,438	4,545,931	2,873	194	154,011	160,197	22,550,498	15,306	141
47年 1月	2,380	1,632	316,710	2,643	194	13,352	13,667	1,913,893	23,512	140
2	1,422	1,718	334,180	2,347	195	16,118	13,969	1,946,349	25,661	139
3	2,084	2,214	431,265	2,221	195	13,152	16,549	2,312,016	22,331	140
4	2,124	2,012	392,266	2,333	195	14,580	14,561	2,059,376	19,017	141
5	1,723	1,880	363,652	2,176	193	13,305	13,026	1,824,504	19,313	140
6	2,354	1,727	332,116	2,803	192	15,009	10,119	1,421,408	24,209	140
7	2,166	2,156	417,700	2,813	194	10,239	14,015	1,967,872	20,410	140
8	2,178	2,238	436,458	2,753	195	11,220	11,658	1,644,165	19,977	141
9	1,579	1,708	328,766	2,625	192	8,574	11,973	1,664,961	16,578	139
10	1,908	1,786	344,636	2,747	192	13,219	11,558	1,650,159	18,236	142
11	1,838	1,927	373,160	2,658	194	13,164	13,982	1,995,474	18,309	143
12	2,655	2,440	475,022	2,873	195	12,079	15,120	2,150,321	15,306	142

合成ゴムSBR クラム (油入り)

合成ゴムSBR (ラテックス)

年月	生産量 (t)	出荷量 (t)	出荷金額 (千円)	月末 在庫量 (t)	平均出荷 単価 (円/kg)	生産量 (t)	出荷量 (t)	出荷金額 (千円)	月末 在庫量 (t)	平均出荷 単価 (円/kg)
44年計	188,451	183,506	...	13,403	...	52,991	51,432	...	4,642	...
45 "	232,327	217,459	26,860,718	28,109	124	64,676	63,771	13,783,514	5,558	216
46 "	232,214	230,744	28,041,086	32,016	122	68,049	68,683	14,728,694	5,188	214
47 "	289,963	286,768	33,044,992	34,167	115	85,805	86,479	18,084,353	4,698	209
47年 1月	19,028	20,564	2,405,988	31,978	117	5,305	5,352	1,105,457	5,145	207
2	16,776	19,557	2,288,169	29,197	117	6,938	6,997	1,473,210	5,119	211
3	20,967	23,133	2,695,047	27,042	117	7,382	7,809	1,662,394	4,729	213
4	25,156	24,285	2,833,702	30,638	117	7,320	7,246	1,524,456	4,819	210
5	27,891	24,004	2,807,512	34,138	117	7,240	7,280	1,462,392	4,775	201
6	23,702	22,193	2,563,183	35,572	115	7,063	7,178	1,511,569	4,709	211
7	24,945	22,510	2,580,741	37,067	115	7,641	6,906	1,460,179	5,426	211
8	29,177	23,366	2,660,702	41,929	114	6,508	6,836	1,440,077	5,122	211
9	18,314	27,077	3,066,751	32,941	113	7,054	7,793	1,642,134	4,413	211
10	26,167	26,069	2,954,239	31,686	113	7,782	7,184	1,523,893	5,027	212
11	26,170	27,127	3,094,735	30,280	114	7,386	7,483	1,563,648	4,920	209
12	31,670	26,883	3,094,223	34,167	115	8,186	8,415	1,714,944	4,698	204

合成ゴム (NBR)

合成ゴム (ポリクロロブレン)

年月	生産量 (t)	出荷量 (t)	出荷金額 (千円)	月末 在庫量 (t)	平均出荷 単価 (円/kg)	生産量 (t)	出荷量 (t)	出荷金額 (千円)	月末 在庫量 (t)	平均出荷 単価 (円/kg)
44年計	19,413	17,616	...	2,959
45 "	23,448	22,163	8,697,969	3,966	393
46 "	20,418	19,815	7,688,240	4,507	388
47 "	22,779	22,940	8,793,796	4,536	383	50,853	53,541	16,606,265	3,804	310
47年1月	2,177	1,348	520,023	5,327	386	4,313	3,930	1,209,508	6,805	308
2	1,821	1,764	685,354	5,360	389	3,926	4,383	1,350,761	6,348	308
3	1,513	2,221	854,201	4,642	385	4,650	4,800	1,474,158	6,198	307
4	1,010	1,796	691,193	4,013	385	4,222	4,209	1,277,658	6,211	304
5	2,855	2,070	791,400	4,798	382	4,494	4,335	1,307,775	6,380	302
6	2,279	1,819	700,048	5,248	385	4,284	4,616	1,488,162	6,048	322
7	2,507	1,961	749,898	5,782	382	4,327	4,669	1,505,458	5,716	322
8	2,625	1,720	660,872	6,887	384	4,336	4,453	1,355,001	5,609	304
9	2,024	1,696	651,581	7,189	384	3,858	4,829	1,476,191	4,648	306
10	1,844	2,178	825,064	6,839	380	3,356	4,056	1,234,548	3,948	304
11	998	2,239	854,641	5,573	382	4,072	4,489	1,422,418	3,551	317
12	1,126	2,128	809,521	4,536	380	5,015	4,772	1,504,627	3,804	315

注 46年までは、合成ゴム(その他)を含む。

合成ゴム (ポリブタジエン)

合成ゴム (エチレンプロピレンラバー)

年月	生産量 (t)	出荷量 (t)	出荷金額 (千円)	月末 在庫量 (t)	平均出荷 単価 (円/kg)	生産量 (t)	出荷量 (t)	出荷金額 (千円)	月末 在庫量 (t)	平均出荷 単価 (円/kg)
44年計	84,039	80,482	...	7,136	...	-	-	-	-	-
45 "	118,598	117,461	17,839,281	7,107	152
46 "	149,764	135,939	19,560,544	16,701	144	7,382	5,715	1,324,453	2,680	232
47 "	136,496	137,276	18,777,729	20,287	137	14,988	12,701	2,669,640	4,320	210
47年1月	10,711	9,330	1,286,576	24,286	138	764	405	92,825	2,986	229
2	11,930	10,346	1,432,493	26,150	138	1,379	619	136,248	3,590	220
3	10,187	11,601	1,599,471	24,524	138	702	1,120	239,879	3,143	214
4	7,687	10,669	1,483,268	21,212	139	972	823	177,605	3,224	216
5	9,242	9,985	1,369,354	20,300	137	2,176	1,254	269,235	3,985	215
6	10,994	10,951	1,506,352	19,962	138	1,175	1,220	259,357	3,938	213
7	11,123	11,927	1,632,504	18,799	137	913	881	189,011	4,217	215
8	11,329	12,200	1,670,299	17,633	137	528	635	135,556	3,957	213
9	12,861	10,388	1,404,185	19,854	135	1,526	1,028	202,262	4,253	197
10	12,213	12,842	1,740,886	18,991	135	1,472	1,552	318,891	3,948	205
11	13,019	12,944	1,727,225	19,174	133	1,333	1,784	361,325	3,525	203
12	15,200	14,093	1,925,116	20,287	137	2,048	1,380	287,446	4,320	208

注 昭和46年からの新規調査品目である。

合成ゴム (その他)

年月	生産量 (t)	出荷量 (t)	出荷金額 (千円)	月末在庫量 (t)	平均出荷 単価 (円/kg)
44年計	65,709	59,764	...	9,103	...
45 "	81,022	77,847	22,644,724	12,104	291
46 "	90,350	89,044	24,556,133	11,378	276
47 "	40,059	39,745	8,096,543	4,712	204
47年1月	3,564	3,092	653,625	5,430	211
2	3,653	3,139	663,378	5,940	211
3	3,705	3,888	815,259	5,751	210
4	3,648	3,151	633,268	5,991	201
5	3,719	3,105	624,459	6,604	201
6	2,548	3,473	697,448	5,674	201
7	3,213	3,036	608,861	5,832	201
8	4,127	3,067	617,376	6,866	201
9	2,314	3,359	673,876	5,769	201
10	2,116	3,639	744,709	4,133	213
11	3,573	3,395	681,906	4,253	201
12	3,879	3,401	682,378	4,712	201

(15) 写真感光材料
写真フィルム(総計)

年月	生産量 (㎡)	出荷量 (㎡)	出荷金額 (千円)	月末在庫量 (㎡)	平均出荷 単価 (円/㎡)
44年計	32,410,158	32,679,346	54,896,016	1,223,347	1,680
45年	39,504,902	38,932,710	67,125,190	2,033,820	1,724
46年	45,151,742	45,251,730	78,393,934	2,290,664	1,732
47年	47,682,685	49,058,793	87,187,871	2,289,636	1,777
47年 1月	3,898,802	3,647,045	6,556,297	2,619,309	1,788
2	4,110,126	3,750,235	6,410,177	3,074,233	1,709
3	3,773,492	3,735,204	6,868,502	3,226,276	1,838
4	4,226,118	4,025,625	7,178,673	3,533,378	1,783
5	3,400,952	3,871,403	7,105,900	3,168,704	1,835
6	4,358,877	4,691,352	7,768,310	2,946,588	1,656
7	4,040,117	4,291,023	8,063,004	2,820,159	1,879
8	3,557,562	3,860,769	7,026,957	2,636,810	1,820
9	4,492,198	4,157,870	7,201,787	3,110,810	1,732
10	4,191,540	3,803,045	7,111,631	3,635,915	1,870
11	4,104,907	4,445,256	7,869,356	3,408,658	1,770
12	3,527,994	4,779,966	8,027,277	2,289,636	1,679

注 出荷金額に物品税は含まない。

白黒写真フィルム(合計)

年月	生産量 (㎡)	出荷量 (㎡)	出荷金額 (千円)	月末在庫量 (㎡)	平均出荷 単価 (円/㎡)
44年計	27,611,566	27,819,858	37,560,912	1,072,116	1,350
45年	32,007,946	31,800,385	41,943,328	1,513,132	1,319
46年	36,998,426	36,820,009	47,818,915	1,933,327	1,299
47年	39,400,421	40,351,144	52,238,633	1,448,549	1,294
47年 1月	3,209,897	2,896,422	3,798,422	2,271,499	1,300
2	3,413,633	3,238,527	4,161,048	2,474,559	1,284
3	3,106,900	3,041,937	4,031,880	2,560,605	1,325
4	3,507,891	3,288,511	4,279,119	2,817,842	1,301
5	2,798,626	3,108,062	4,259,548	2,552,297	1,370
6	3,610,419	3,896,259	5,019,739	2,309,899	1,288
7	3,291,079	3,410,799	4,534,253	2,246,208	1,329
8	2,920,090	3,142,209	4,044,899	2,061,747	1,287
9	3,730,531	3,554,242	4,543,388	2,283,234	1,278
10	3,499,248	3,221,495	4,178,786	2,606,010	1,297
11	3,402,582	3,640,867	4,680,796	2,409,335	1,286
12	2,909,525	3,911,814	4,706,755	1,448,549	1,203

白黒写真フィルム(X線用フィルム)

年月	生産量 (㎡)	出荷量 (㎡)	出荷金額 (千円)	月末在庫量 (㎡)	平均出荷 単価 (円/㎡)
44年計	10,361,889	10,494,358	15,606,650	138,787	1,487
45年	12,928,140	12,773,937	18,334,304	388,161	1,435
46年	14,797,736	14,808,320	21,368,902	494,372	1,443
47年	16,087,687	16,136,154	22,872,345	594,454	1,417
47年 1月	1,196,662	1,140,528	1,573,542	555,723	1,379
2	1,275,782	1,262,038	1,791,723	580,268	1,419
3	1,166,565	1,077,857	1,543,276	676,047	1,431
4	1,418,337	1,186,474	1,692,739	920,870	1,426
5	1,032,484	1,182,775	1,765,877	784,280	1,492
6	1,735,896	1,839,281	2,531,410	696,577	1,376
7	1,530,681	1,588,355	2,224,302	653,341	1,400
8	1,246,722	1,334,479	1,915,821	575,506	1,436
9	1,497,836	1,455,955	2,047,649	632,157	1,406
10	1,440,370	1,318,997	1,842,127	770,045	1,397
11	1,387,384	1,385,559	1,983,500	786,721	1,432
12	1,158,968	1,363,856	1,960,379	594,454	1,437

白黒写真フィルム(映画用フィルム)計

白黒写真フィルム(映画用フィルム)(8mm)

年月	生産量 (㎡)	出荷量 (㎡)	出荷金額 (千円)	月末 在庫量 (㎡)	平均出荷 単価 (円/㎡)	生産量 (㎡)	出荷量 (㎡)	出荷金額 (千円)	月末 在庫量 (㎡)	平均出荷 単価 (円/㎡)
44年計	3,643,446	3,677,959	2,954,089	319,579	803	797,858	780,902	838,955	36,177	1,074
45 "	2,813,057	2,880,305	2,060,863	250,721	716	636,700	637,212	611,189	35,665	959
46 "	2,546,374	2,582,207	1,897,006	218,302	735	587,175	604,029	609,039	19,145	1,008
47 "	2,405,659	2,479,987	1,638,716	146,133	661	480,802	485,441	482,620	14,540	994
47年1月	184,559	159,137	109,356	244,047	687	50,676	30,104	32,639	39,717	1,084
2	251,730	195,283	125,092	300,494	641	35,674	42,795	33,270	32,596	777
3	231,605	219,543	143,761	312,780	655	45,803	35,430	33,991	42,969	959
4	235,644	241,298	174,435	307,126	723	42,149	34,756	46,331	50,362	1,333
5	159,270	270,048	164,226	196,348	608	37,558	50,853	43,804	37,067	861
6	188,382	199,428	138,057	185,336	692	38,666	44,919	43,108	30,848	1,071
7	176,144	190,985	119,594	170,495	626	37,094	44,919	38,335	23,023	853
8	188,764	161,344	103,453	198,487	641	38,187	39,237	33,608	21,973	857
9	228,942	268,072	166,614	159,915	622	42,336	41,733	44,341	22,576	1,062
10	215,292	140,774	105,569	234,433	750	41,230	19,661	32,984	44,145	1,678
11	193,110	252,716	176,652	174,827	699	48,705	58,027	67,924	34,823	1,171
12	152,217	181,359	111,907	146,133	617	22,724	43,007	27,285	14,540	634

白黒写真フィルム(映画用フィルム)(16mm)

白黒写真フィルム(映画用フィルム)(35mm)

年月	生産量 (㎡)	出荷量 (㎡)	出荷金額 (千円)	月末 在庫量 (㎡)	平均出荷 単価 (円/㎡)	生産量 (㎡)	出荷量 (㎡)	出荷金額 (千円)	月末 在庫量 (㎡)	平均出荷 単価 (円/㎡)
44年計	1,117,524	1,188,912	1,147,288	89,126	965	1,728,054	1,708,145	967,846	194,276	567
45 "	1,005,729	1,010,849	797,708	79,180	789	1,170,628	1,232,244	651,966	135,876	529
46 "	824,912	824,313	652,003	79,779	791	1,134,287	1,153,865	635,964	119,378	551
47 "	670,289	679,922	466,795	70,146	687	1,254,568	1,314,624	689,301	61,447	524
47年1月	56,572	56,729	38,128	79,622	672	77,311	72,304	38,589	124,708	534
2	74,622	67,644	45,341	86,600	670	141,434	84,844	46,481	181,298	548
3	67,939	52,241	38,153	102,298	730	117,863	131,872	71,617	167,513	543
4	67,118	72,945	53,376	96,471	732	126,377	133,597	74,728	160,293	559
5	50,897	68,577	44,413	78,791	648	70,815	150,618	76,009	80,490	505
6	50,129	63,453	43,694	65,467	689	99,587	91,056	46,255	89,021	508
7	53,977	49,827	31,451	69,617	631	85,073	96,239	49,808	77,855	518
8	45,744	49,995	32,285	65,366	646	104,833	72,112	37,560	111,148	521
9	50,752	46,807	32,003	69,311	684	135,854	179,532	90,270	68,028	503
10	47,508	28,330	24,933	88,489	880	126,554	92,783	47,652	101,799	514
11	50,773	62,642	40,519	76,620	647	93,632	132,047	68,209	63,384	517
12	54,258	60,732	42,499	70,146	700	75,235	77,620	42,123	61,447	543

白黒写真フィルム(ロールフィルム)

白黒写真フィルム(特殊フィルム)

年月	生産量 (㎡)	出荷量 (㎡)	出荷金額 (千円)	月末 在庫量 (㎡)	平均出荷 単価 (円/㎡)	生産量 (㎡)	出荷量 (㎡)	出荷金額 (千円)	月末 在庫量 (㎡)	平均出荷 単価 (円/㎡)
44年計	3,712,169	3,799,303	7,533,117	106,231	1,983	9,894,062	9,848,238	11,467,056	507,519	1,164
45 "	3,652,182	3,711,815	7,232,404	183,916	1,948	12,614,567	12,434,328	14,315,757	690,334	1,151
46 "	3,270,572	3,379,312	6,201,415	190,754	1,835	16,383,744	16,050,170	18,351,592	1,029,899	1,143
47 "	2,837,903	3,152,156	6,048,401	170,227	1,908	18,069,172	18,582,847	21,679,171	537,735	1,167
47年1月	282,171	302,174	583,477	187,168	1,821	1,546,505	1,294,583	1,532,047	1,284,561	1,183
2	270,429	269,164	505,591	203,232	1,878	1,615,692	1,512,042	1,738,642	1,390,565	1,149
3	245,004	249,964	547,525	211,357	2,190	1,463,726	1,494,573	1,797,318	1,360,421	1,202
4	255,830	278,686	552,254	213,260	1,982	1,598,080	1,582,053	1,859,691	1,376,586	1,175
5	231,921	306,751	626,378	166,150	2,042	1,374,951	1,348,488	1,703,067	1,405,519	1,262
6	261,430	319,717	588,385	134,656	1,840	1,424,711	1,537,833	1,761,887	1,293,330	1,146
7	237,281	251,762	476,849	158,694	1,894	1,346,973	1,379,697	1,713,508	1,263,678	1,242
8	175,490	214,771	397,727	146,104	1,852	1,309,114	1,431,615	1,627,898	1,141,650	1,137
9	245,048	263,068	493,555	155,768	1,876	1,758,705	1,567,147	1,835,570	1,335,394	1,171
10	230,623	211,117	403,521	202,453	1,911	1,612,963	1,550,607	1,827,569	1,399,079	1,179
11	219,481	279,608	505,408	167,487	1,808	1,602,607	1,722,984	2,015,236	1,280,300	1,170
12	183,195	205,374	367,731	170,227	1,791	1,415,145	2,161,225	2,266,738	537,735	1,049

天然色写真フィルム(合計)

年月	生産量 (㎡)	出荷量 (㎡)	出荷金額 (千円)	月末在庫量 (㎡)	平均出荷 単価 (円/㎡)
44年計	4,798,592	4,859,488	17,335,104	151,231	3,567
45 //	7,496,956	7,132,325	25,181,862	520,688	3,531
46 //	8,153,316	8,431,721	30,575,019	357,337	3,626
47 //	8,282,264	8,707,649	34,949,238	841,087	4,014
47年1月	688,905	750,623	2,757,875	347,810	3,674
2	696,493	511,708	2,249,129	599,674	4,395
3	666,592	693,267	2,836,622	665,671	4,091
4	718,227	737,114	2,899,554	715,536	3,933
5	602,326	763,341	2,846,352	616,407	3,728
6	748,458	795,093	2,748,571	636,689	3,457
7	749,038	880,224	3,528,751	573,951	4,009
8	637,472	718,560	2,982,058	575,063	4,150
9	761,667	603,628	2,658,399	827,576	4,404
10	692,292	581,550	2,932,845	1,029,905	5,043
11	702,325	804,389	3,188,560	999,323	3,964
12	618,469	868,152	3,320,522	841,087	3,825

天然色写真フィルム(映画用フィルム)(計)

天然色写真フィルム(映画用フィルム)(8mm)

年月	生産量 (㎡)	出荷量 (㎡)	出荷金額 (千円)	月末 在庫量 (㎡)	平均出荷 単価 (円/㎡)	生産量 (㎡)	出荷量 (㎡)	出荷金額 (千円)	月末 在庫量 (㎡)	平均出荷 単価 (円/㎡)
44年計	3,288,012	3,375,954	6,842,210	112,554	2,027	548,803	562,751	2,993,631	26,695	5,320
45 //	4,965,027	4,657,243	7,418,642	425,164	1,593	798,886	800,081	3,066,834	25,500	3,833
46 //	5,213,936	5,389,024	9,558,365	250,076	1,774	943,671	949,570	3,712,514	19,601	3,899
47 //	5,313,756	4,934,683	8,934,850	629,149	1,811	1,065,307	1,001,056	3,949,608	83,852	3,945
47年1月	448,109	469,437	817,090	228,748	1,740	92,711	78,448	324,574	33,864	4,137
2	449,097	295,277	737,528	382,568	2,498	99,838	98,874	409,634	34,828	4,143
3	432,317	375,858	652,253	439,027	1,735	83,404	59,932	225,499	58,300	3,763
4	464,613	411,177	672,538	492,463	1,636	92,171	55,824	204,115	94,647	3,656
5	405,622	465,802	832,621	432,283	1,787	76,987	93,876	354,716	77,758	3,779
6	485,256	497,290	719,041	420,249	1,446	93,001	65,449	234,453	105,310	3,582
7	474,615	511,124	961,873	383,740	1,882	90,702	126,672	515,575	69,340	4,070
8	402,208	385,636	685,205	400,312	1,777	73,232	76,680	302,808	65,892	3,949
9	485,179	299,311	562,147	586,180	1,878	85,597	64,411	251,285	87,078	3,901
10	445,238	253,424	630,003	777,994	2,486	79,386	98,351	400,031	68,113	4,067
11	437,591	454,006	786,913	761,579	1,733	83,084	83,073	341,741	68,124	4,114
12	383,911	516,341	877,638	629,149	1,700	115,194	99,466	385,177	83,852	3,872

天然色写真フィルム(映画用フィルム)(16mm)

天然色写真フィルム(映画用フィルム)(35mm)

年月	生産量 (㎡)	出荷量 (㎡)	出荷金額 (千円)	月末 在庫量 (㎡)	平均出荷 単価 (円/㎡)	生産量 (㎡)	出荷量 (㎡)	出荷金額 (千円)	月末 在庫量 (㎡)	平均出荷 単価 (円/㎡)
44年計	268,842	260,898	610,151	16,441	2,339	2,470,367	2,552,305	3,238,428	69,418	1,269
45 //	440,657	436,315	912,334	25,609	2,091	3,725,484	3,420,847	4,023,448	374,055	1,176
46 //	1,023,421	990,179	2,006,940	58,851	2,027	3,246,844	3,449,275	3,838,911	171,624	1,113
47 //	1,205,051	1,141,759	2,112,440	122,143	1,850	3,043,398	2,791,868	2,872,802	423,154	1,029
47年1月	85,997	71,137	153,971	73,711	2,164	269,401	319,852	338,545	121,173	1,058
2	98,887	82,470	182,565	90,128	2,214	250,372	113,933	145,329	257,612	1,276
3	102,395	88,039	176,512	104,484	2,005	246,518	227,887	250,242	276,243	1,098
4	105,105	97,455	186,564	112,134	1,914	267,337	257,898	281,859	285,682	1,093
5	94,282	100,234	203,949	106,182	2,035	234,353	271,692	273,956	248,343	1,008
6	105,021	110,764	183,540	100,439	1,657	287,234	321,077	301,048	214,500	938
7	110,217	126,216	208,410	84,440	1,651	273,696	258,236	237,888	229,960	921
8	98,715	97,651	179,013	85,504	1,833	230,261	211,305	203,384	248,916	963
9	107,560	70,349	133,541	122,715	1,898	292,022	164,551	177,321	376,387	1,078
10	107,850	56,384	110,987	174,181	1,968	258,002	98,689	118,985	535,700	1,206
11	111,000	115,218	192,293	169,963	1,669	243,507	255,715	252,879	523,492	989
12	78,022	125,842	201,095	122,143	1,598	190,695	291,033	291,366	423,154	1,001

天然色写真フィルム (ロールフィルム)

天然色写真フィルム (その他フィルム)

年月	生産量 (㎡)	出荷量 (㎡)	出荷金額 (千円)	月末 在庫量 (㎡)	平均出荷 単価 (円/㎡)	生産量 (㎡)	出荷量 (㎡)	出荷金額 (千円)	月末 在庫量 (㎡)	平均出荷 単価 (円/㎡)
44年計	1,470,056	1,440,665	10,191,333	37,447	7,074	40,524	42,869	301,561	1,230	7,035
45 "	2,467,866	2,412,401	16,602,528	92,912	6,882	64,053	62,681	576,718	2,612	9,201
46 "	2,853,394	2,935,844	20,293,554	104,736	6,844	75,985	76,853	718,100	2,525	9,344
47 "	2,878,811	3,630,190	25,155,952	209,853	6,836	89,697	92,776	857,426	2,085	9,242
47年1月	232,713	272,067	1,856,766	117,315	6,824	8,083	9,119	84,019	1,747	9,213
2	234,253	204,311	1,376,935	213,429	6,739	13,143	12,120	134,666	3,677	11,111
3	225,803	309,615	2,115,333	220,815	6,832	8,472	7,794	69,036	5,829	8,858
4	246,964	315,277	2,126,242	221,254	6,744	6,650	10,660	100,774	1,819	9,453
5	188,661	289,360	1,946,784	182,441	6,727	8,043	8,179	66,947	1,683	8,185
6	258,259	293,343	1,983,758	214,274	6,763	4,943	4,460	45,772	2,166	10,263
7	270,008	365,582	2,534,199	187,148	6,932	4,415	3,518	32,679	3,063	9,289
8	229,129	325,744	2,242,794	172,733	6,885	6,135	7,180	54,059	2,018	7,529
9	270,477	298,892	2,041,627	238,792	6,831	6,011	5,425	54,625	2,604	10,069
10	240,215	320,595	2,240,581	249,999	6,989	6,839	7,531	62,261	1,912	8,267
11	254,872	343,478	2,330,933	232,875	6,786	9,862	6,905	70,714	4,869	10,241
12	227,457	341,926	2,361,010	209,853	6,905	7,101	9,885	81,874	2,085	8,283

印画紙 (合計)

印画紙 (白黒)

年月	生産量 (㎡)	出荷量 (㎡)	出荷金額 (千円)	月末 在庫量 (㎡)	平均出荷 単価 (円/㎡)	生産量 (㎡)	出荷量 (㎡)	出荷金額 (千円)	月末 在庫量 (㎡)	平均出荷 単価 (円/㎡)
44年計	42,408,751	42,358,036	22,340,873	3,008,765	527	33,131,711	33,175,450	9,110,019	2,616,817	275
45 "	48,541,793	46,822,393	23,502,729	4,533,267	609	33,368,747	32,511,757	8,778,293	3,351,821	270
46 "	52,302,089	52,469,041	34,036,256	4,338,624	649	31,826,182	32,828,687	9,000,970	2,315,782	274
47 "	54,757,748	54,416,248	38,377,180	4,542,954	705	30,090,005	29,920,014	8,826,273	2,468,849	295
47年1月	4,299,296	3,901,389	2,579,455	4,736,505	661	2,450,730	2,308,105	684,747	2,456,583	296
2	4,490,294	3,840,265	2,435,179	5,376,032	634	2,587,788	2,380,921	710,229	2,655,255	298
3	4,712,946	4,710,251	3,425,344	5,386,676	727	2,709,495	2,444,447	716,001	2,929,256	293
4	4,534,702	5,056,292	3,535,665	4,863,362	699	2,501,216	2,682,666	790,604	2,746,906	295
5	4,370,661	4,411,735	2,902,710	4,823,127	657	2,533,520	2,549,933	755,359	2,729,369	296
6	4,577,730	4,475,538	3,110,936	4,929,372	695	2,463,913	2,544,086	738,751	2,651,269	290
7	4,584,571	4,333,980	3,025,089	5,182,867	698	2,408,289	2,471,985	718,871	2,587,522	291
8	4,356,550	4,276,142	3,237,402	5,250,933	757	2,348,249	2,259,792	689,198	2,664,856	305
9	4,988,356	4,673,956	3,331,360	5,525,242	713	2,528,138	2,618,609	764,506	2,571,241	292
10	4,760,132	5,551,103	4,423,232	4,669,912	797	2,723,799	2,609,989	761,658	2,683,835	292
11	4,678,489	5,007,390	3,338,909	4,347,469	666	2,537,872	2,842,842	832,347	2,378,080	293
12	4,404,021	4,178,207	3,031,899	4,542,954	726	2,296,996	2,206,639	664,002	2,468,849	301

印画紙 (天然色)

乾板

年月	生産量 (㎡)	出荷量 (㎡)	出荷金額 (千円)	月末 在庫量 (㎡)	平均出荷 単価 (円/㎡)	生産量 (㎡)	出荷量 (㎡)	出荷金額 (千円)	月末 在庫量 (㎡)	平均出荷 単価 (円/㎡)
44年計	9,277,040	9,182,636	13,230,854	391,948	1,441	18,735	29,679	104,851	729	3,533
45 "	15,173,046	14,310,641	19,724,436	1,181,446	1,378	2,246	2,853	21,049	121	7,378
46 "	20,475,907	19,640,354	25,035,286	2,022,842	1,275	1,929	1,829	22,920	217	12,531
47 "	24,667,743	24,495,234	29,550,907	2,074,105	1,206	1,195	1,286	18,204	126	14,156
47年1月	1,848,566	1,593,284	1,894,708	2,279,922	1,189	157	122	1,469	252	12,040
2	1,902,506	1,459,344	1,724,950	2,720,777	1,182	156	178	3,702	230	20,798
3	2,003,451	2,265,804	2,709,343	2,457,420	1,195	166	192	2,975	204	15,495
4	2,033,486	2,373,626	2,745,061	2,116,456	1,156	164	133	1,160	235	8,722
5	1,837,141	1,861,802	2,147,351	2,093,758	1,153	8	52	737	191	14,173
6	2,113,817	1,931,452	2,372,185	2,278,103	1,228	128	93	1,065	226	11,452
7	2,176,282	1,861,995	2,306,218	2,595,345	1,239	59	94	1,551	191	16,500
8	2,008,301	2,016,350	2,548,204	2,586,077	1,264	67	91	1,516	167	16,659
9	2,460,218	2,055,347	2,566,854	2,954,001	1,249	80	115	1,612	132	14,017
10	2,036,333	2,941,114	3,661,574	1,986,077	1,245	87	105	1,319	114	12,562
11	2,140,617	2,164,548	2,506,562	1,969,389	1,158	68	57	519	125	9,105
12	2,107,025	1,971,568	2,367,897	2,074,105	1,201	55	54	579	126	10,722

(16) 油脂製品および界面活性剤
硬化油 (計)

年月	生産量 (t)	消費量 (t)	出荷量 (t)	出荷金額 (千円)	月末在庫量 (t)	平均出荷 単価 (円/kg)
44年計	217,842	147,272	70,409	6,665,341	1,942	99
45 //	222,008	155,717	65,987	7,489,659	2,246	114
46 //	223,554	167,705	55,532	6,565,055	2,563	118
47 //	239,717	169,299	70,096	7,940,285	2,885	113
47年 1月	17,667	12,996	4,853	560,634	2,381	116
2	19,425	14,621	4,766	552,856	2,419	116
3	20,997	15,378	5,727	650,167	2,311	114
4	20,534	13,861	6,360	724,232	2,624	114
5	17,888	12,414	5,687	662,793	2,411	117
6	20,698	13,938	6,350	709,368	2,821	112
7	18,526	12,781	5,485	599,472	3,081	109
8	18,920	13,583	5,374	614,044	3,044	114
9	19,663	14,113	5,715	660,193	2,879	115
10	21,331	14,712	6,547	732,801	2,951	112
11	22,657	16,066	6,494	722,672	3,048	111
12	21,411	14,836	6,738	751,053	2,885	111

硬化油 (食用)

年月	生産量 (t)	消費量 (t)	出荷量 (t)	出荷金額 (千円)	月末在庫量 (t)	平均出荷 単価 (円/kg)
44年計	141,105	98,747	62,201	6,136,203	1,506	99
45 //	148,258	91,476	56,854	6,408,202	1,434	113
46 //	152,254	103,299	48,478	5,708,379	1,911	119
47 //	150,372	89,569	60,599	6,814,944	2,115	112
47年 1月	11,233	7,202	4,181	476,634	1,761	114
2	12,717	8,658	4,021	466,436	1,799	116
3	13,242	8,489	4,973	561,949	1,579	113
4	13,402	7,477	5,666	640,258	1,838	113
5	12,142	7,232	5,062	577,168	1,686	114
6	12,703	6,697	5,514	606,540	2,178	110
7	10,960	5,931	4,894	528,552	2,313	108
8	11,768	7,019	4,670	532,380	2,392	114
9	11,938	7,091	4,973	571,895	2,266	115
10	13,290	7,705	5,533	614,163	2,318	111
11	14,490	8,857	5,575	618,825	2,376	111
12	12,487	7,211	5,537	620,144	2,115	112

硬化油 (工業用)

年月	生産量 (t)	消費量 (t)	出荷量 (t)	出荷金額 (千円)	月末在庫量 (t)	平均出荷 単価 (円/kg)
44年計	76,737	68,525	8,208	856,138	436	105
45 //	73,750	64,241	9,133	1,081,457	812	118
46 //	71,300	64,406	7,054	856,676	652	122
47 //	89,345	79,730	9,497	1,125,341	770	118
47年 1月	6,434	5,794	672	84,000	620	125
2	6,708	5,963	745	86,420	620	116
3	7,755	6,889	754	88,218	732	117
4	7,132	6,384	694	83,974	786	121
5	5,746	5,182	625	85,625	725	137
6	7,995	7,241	836	102,828	643	123
7	7,566	6,850	591	70,920	768	120
8	7,152	6,564	704	81,664	652	116
9	7,725	7,022	742	88,298	613	119
10	8,041	7,007	1,014	118,638	633	117
11	8,167	7,209	919	103,847	672	113
12	8,924	7,625	1,201	130,909	770	109

脂肪酸(計)

年月	生産量 (t)	消費量 (t)	出荷量 (t)	出荷金額 (千円)	月末在庫量 (t)	平均出荷 単価 (円/kg)
44年計	118,052	44,630	71,961	6,510,186	4,976	90
45 "	132,989	59,031	74,504	7,389,266	4,430	99
46 "	139,212	61,846	76,746	8,052,769	5,050	105
47 "	149,649	64,323	85,303	8,175,296	5,073	96
47年1月	10,245	3,921	7,154	723,483	4,220	101
2	11,163	3,979	6,993	696,923	4,411	100
3	11,363	3,746	6,957	677,148	5,071	97
4	11,450	4,755	6,714	635,334	5,052	95
5	11,412	5,194	7,274	688,242	3,996	95
6	13,752	5,476	7,008	658,984	5,264	94
7	11,759	5,130	6,687	627,903	5,206	94
8	11,718	5,480	6,566	617,646	4,878	94
9	13,665	6,456	7,055	667,991	5,032	95
10	12,964	5,607	7,534	708,178	4,855	94
11	15,199	7,074	7,966	762,762	5,014	96
12	14,959	7,505	7,395	710,702	5,073	96

脂肪酸(直分)

年月	生産量 (t)	消費量 (t)	出荷量 (t)	出荷金額 (千円)	月末在庫量 (t)	平均出荷 単価 (円/kg)
44年計	58,884	36,002	21,988	1,878,059	2,843	85
45 "	66,201	46,280	20,927	1,935,109	1,837	92
46 "	73,807	50,928	21,877	2,059,328	2,839	94
47 "	73,952	50,051	24,072	2,143,227	2,668	89
47年1月	5,175	3,216	2,517	236,598	2,281	94
2	5,986	3,277	2,759	256,587	2,231	93
3	5,539	2,995	2,319	213,348	2,456	92
4	5,516	3,819	1,535	138,150	2,618	90
5	5,995	4,171	2,167	192,863	2,275	89
6	7,003	4,387	1,723	151,624	3,168	88
7	5,384	3,764	1,728	146,880	3,060	85
8	5,638	4,430	1,410	122,670	2,858	87
9	7,114	5,265	1,816	159,808	2,891	88
10	6,203	4,365	1,885	160,225	2,844	85
11	7,475	5,057	2,156	187,572	3,106	87
12	6,924	5,305	2,057	176,902	2,668	86

脂肪酸(硬分)

年月	生産量 (t)	消費量 (t)	出荷量 (t)	出荷金額 (千円)	月末在庫量 (t)	平均出荷 単価 (円/kg)
44年計	59,168	8,628	49,973	4,632,127	2,133	93
45 "	66,788	12,751	53,577	5,454,157	2,593	102
46 "	65,405	10,918	54,869	5,993,441	2,211	109
47 "	75,697	14,272	61,231	6,032,069	2,405	99
47年1月	5,070	705	4,637	486,885	1,939	105
2	5,177	702	4,234	440,336	2,180	104
3	5,824	751	4,638	463,800	2,615	100
4	5,934	936	5,179	497,184	2,434	96
5	5,417	1,023	5,107	495,379	1,721	97
6	6,749	1,089	5,285	507,360	2,096	96
7	6,375	1,366	4,959	481,023	2,146	97
8	6,080	1,050	5,156	494,976	2,020	96
9	6,551	1,191	5,239	508,183	2,141	97
10	6,761	1,242	5,649	547,953	2,011	97
11	7,724	2,017	5,810	575,190	1,908	99
12	8,035	2,200	5,338	533,800	2,405	100

精製脂肪酸(計)

年月	生産量 (t)	消費量 (t)	出荷量 (t)	出荷金額 (千円)	月末在庫量 (t)	平均出荷 単価 (円/kg)
44年計	22,596	3,616	19,344	2,883,809	1,709	149
45 "	27,884	3,865	23,927	3,550,137	1,801	148
46 "	30,351	3,894	26,136	4,268,197	2,122	163
47 "	33,922	5,195	28,319	4,671,169	2,530	165
47年1月	2,697	369	2,278	381,995	2,172	168
2	2,451	337	2,109	336,855	2,177	160
3	2,917	341	2,077	332,135	2,676	160
4	2,917	501	2,375	387,025	2,717	163
5	2,763	514	2,558	396,397	2,408	155
6	2,761	416	2,168	360,033	2,585	166
7	2,705	369	2,496	405,070	2,425	162
8	2,572	365	2,155	346,880	2,477	161
9	3,114	522	2,236	375,880	2,833	168
10	2,949	532	2,555	421,109	2,695	165
11	3,042	393	2,694	497,798	2,650	185
12	3,034	536	2,618	429,992	2,530	164

精製脂肪酸(ステアリン酸)

精製脂肪酸(オレイン酸)

年月	精製脂肪酸(ステアリン酸)				月 末		精製脂肪酸(オレイン酸)				月 末	
	生産量 (t)	消費量 (t)	出荷量 (t)	出荷金額 (千円)	在庫量 (t)	平均出荷 単価 (円/kg)	生産量 (t)	消費量 (t)	出荷量 (t)	出荷金額 (千円)	在庫量 (t)	平均出荷 単価 (円/kg)
44年計	8,436	1,723	6,940	693,382	692	100	6,839	827	5,944	714,316	289	120
45 "	10,624	1,660	9,014	891,773	642	99	7,727	896	6,741	876,333	377	130
46 "	11,217	1,914	9,210	1,098,655	735	119	6,893	723	6,319	894,250	228	142
47 "	11,426	2,325	9,022	1,105,554	814	123	8,791	1,176	7,489	1,059,214	354	141
47年1月	716	164	646	84,626	641	131	754	76	519	73,179	387	141
2	911	164	678	84,072	710	124	644	71	535	79,180	425	148
3	1,017	153	725	89,175	849	123	792	90	566	80,938	561	143
4	1,046	220	784	92,512	891	118	763	109	603	88,641	612	147
5	1,009	207	901	103,615	792	115	644	96	708	100,536	452	142
6	901	151	724	89,776	818	124	709	113	524	73,884	524	141
7	950	154	790	94,800	824	120	703	93	701	101,645	433	145
8	875	201	769	95,356	729	124	751	101	637	87,269	446	137
9	1,070	248	668	84,168	883	126	879	106	643	89,377	576	139
10	1,003	245	777	93,240	864	120	739	102	747	102,339	466	137
11	809	143	774	96,750	756	125	781	107	640	88,320	500	138
12	1,119	275	786	97,464	814	124	632	112	666	93,906	354	141

精製脂肪酸(ラウリン酸)

精製脂肪酸(その他)

年月	精製脂肪酸(ラウリン酸)				月 末		精製脂肪酸(その他)				月 末	
	生産量 (t)	消費量 (t)	出荷量 (t)	出荷金額 (千円)	在庫量 (t)	平均出荷 単価 (円/kg)	生産量 (t)	消費量 (t)	出荷量 (t)	出荷金額 (千円)	在庫量 (t)	平均出荷 単価 (円/kg)
44年計	2,708	842	1,864	448,659	190	241	4,613	224	4,596	1,027,452	540	224
45 "	2,963	940	1,977	442,335	236	224	6,570	369	6,195	1,339,696	546	216
46 "	3,333	842	2,304	435,653	423	189	8,908	415	8,303	1,839,639	736	222
47 "	4,893	1,170	3,932	597,751	214	152	8,812	524	7,876	1,908,650	1,148	242
47年1月	443	87	369	61,254	410	166	784	42	744	162,936	734	219
2	304	70	395	64,385	249	163	592	32	501	109,218	793	218
3	358	54	254	44,450	299	175	750	44	532	117,572	967	221
4	497	133	372	58,032	291	156	611	39	616	147,840	923	240
5	348	117	301	45,150	221	150	762	94	648	147,096	943	227
6	406	79	259	41,699	289	161	745	73	661	154,674	954	234
7	363	63	365	54,385	224	149	689	59	640	154,240	944	241
8	301	62	219	31,755	244	145	645	1	530	132,500	1,058	250
9	431	118	293	43,071	264	147	734	50	632	159,264	1,110	252
10	400	176	308	41,888	180	136	807	9	723	183,642	1,185	254
11	607	116	424	60,208	247	142	845	27	856	252,520	1,147	295
12	435	95	373	51,474	214	138	848	54	793	187,148	1,148	236

176 生産・出荷・在庫

粗製グリセリン(80%換算)

年月	生産量 (t)	受入量 (t)	消費量 (t)	出荷量 (t)	出荷金額 (千円)	月末 在庫量 (t)	平均出荷 単価 (円/kg)
44年計	20,370	7,674	22,495	5,826	626,606	840	108
45 "	21,805	6,509	22,267	6,236	623,944	651	100
46 "	19,873	7,539	20,550	6,821	677,936	692	99
47 "	21,258	8,336	22,878	6,753	675,414	655	100
47年1月	1,412	524	1,727	521	51,058	380	98
2	1,688	701	1,712	487	49,187	570	101
3	1,806	822	2,112	532	54,796	554	103
4	1,683	564	1,722	505	52,015	574	103
5	1,614	653	1,739	507	51,714	595	102
6	1,973	713	2,053	561	56,661	667	101
7	1,798	752	2,018	579	58,479	620	101
8	1,731	627	1,997	400	39,200	581	98
9	1,661	658	1,721	572	57,772	607	101
10	1,965	559	1,855	601	59,499	675	99
11	1,887	888	2,024	697	68,306	729	98
12	2,040	875	2,198	791	76,727	655	97

精製グリセリン(計)

精製グリセリン(98.5%以上)

年月	生産量 (t)	消費量 (t)	出荷量 (t)	出荷金額 (千円)	月末 在庫量 (t)	平均出荷 単価 (円/kg)	生産量 (t)	消費量 (t)	出荷量 (t)	出荷金額 (千円)	月末 在庫量 (t)	平均出荷 単価 (円/kg)
44年計	18,606	1,636	17,277	3,265,776	799	189	16,700	1,230	15,791	3,014,763	688	191
45 "	21,952	1,795	19,951	3,291,068	1,005	165	20,013	1,296	18,495	3,071,107	910	166
46 "	33,261	1,805	31,088	4,797,495	1,373	154	31,359	1,467	29,524	4,567,027	1,278	155
47 "	41,372	2,972	38,353	5,966,810	1,420	156	39,478	2,538	36,886	5,730,736	1,332	155
47年1月	3,355	176	3,119	483,223	1,433	155	3,210	143	3,008	466,240	1,337	155
2	3,277	174	3,644	568,128	892	156	3,156	141	3,532	550,992	820	156
3	3,766	141	2,948	451,044	1,569	153	3,636	103	2,855	436,815	1,498	153
4	3,404	205	3,078	481,348	1,690	156	3,271	171	2,960	461,760	1,638	156
5	3,235	155	3,214	499,522	1,556	155	3,081	122	3,110	482,050	1,487	155
6	3,440	151	3,643	569,628	1,202	156	3,300	115	3,533	551,148	1,139	156
7	3,354	169	2,495	389,498	1,892	156	3,203	129	2,402	374,712	1,811	156
8	3,767	357	3,390	533,286	1,912	157	3,578	324	3,258	511,506	1,807	157
9	3,662	335	3,097	484,661	2,142	156	3,490	297	2,958	461,448	2,042	156
10	3,453	482	3,325	520,160	1,788	156	3,260	446	3,179	495,924	1,677	156
11	2,706	337	3,124	479,534	1,033	154	2,543	296	2,982	456,246	942	153
12	3,953	290	3,276	506,778	1,420	155	3,750	251	3,109	481,895	1,332	155

精製グリセリン(84.0%以上)

石けん(合計)

年月	生産量 (t)	消費量 (t)	出荷量 (t)	出荷金額 (千円)	月末 在庫量 (t)	平均出荷 単価 (円/kg)	生産量 (t)	出荷量 (t)	出荷金額 (千円)	月末 在庫量 (t)	平均出荷 単価 (円/kg)
44年計	1,906	406	1,486	251,013	111	169	152,633	153,600	33,712,460	6,803	219
45 "	1,939	499	1,456	219,966	95	151	151,040	150,761	34,694,204	7,082	230
46 "	1,902	338	1,564	230,468	95	147	143,933	143,051	35,866,297	7,964	251
47 "	1,894	434	1,467	236,075	88	161	144,455	144,658	37,935,758	7,761	262
47年1月	145	33	111	16,983	96	153	9,427	8,237	1,639,754	9,154	199
2	121	33	112	17,136	72	153	9,826	7,321	1,566,933	11,659	214
3	130	38	93	14,229	71	153	11,153	9,142	2,025,327	13,670	222
4	133	34	118	19,588	52	166	11,004	9,306	2,304,862	15,368	248
5	154	33	104	17,472	69	168	12,140	11,859	3,105,248	15,649	262
6	140	36	110	18,480	63	168	13,047	14,674	4,282,144	14,022	292
7	151	40	93	14,787	81	159	13,058	14,713	4,206,881	12,367	286
8	189	33	132	21,780	105	165	11,403	10,302	2,499,053	13,468	243
9	172	38	139	23,213	100	167	11,952	9,950	2,242,881	15,470	225
10	193	36	146	24,236	111	166	13,786	14,832	3,817,255	14,424	257
11	163	41	142	23,288	91	164	13,715	16,966	5,063,322	11,173	298
12	203	39	167	24,883	88	149	13,944	17,356	5,182,098	7,761	299

石けん(浴用)

石けん(洗たく用)(計)

年月	生産量 (t)	出荷量 (t)	出荷金額 (千円)	月末 在庫量 (t)	平均出荷 単価 (円/kg)	生産量 (t)	出荷量 (t)	出荷金額 (千円)	月末 在庫量 (t)	平均出荷 単価 (円/kg)
44年計	95,485	95,579	29,181,205	4,236	305	42,022	42,782	3,255,165	1,641	76
45 "	97,249	97,601	30,339,287	3,884	311	36,826	36,744	2,811,965	1,723	77
46 "	94,952	93,536	31,396,902	5,300	336	33,397	33,774	2,781,670	1,346	82
47 "	97,740	98,021	33,745,449	5,019	344	30,060	29,785	2,533,187	1,621	85
47年1月	5,944	4,474	1,301,934	6,770	291	2,376	2,519	209,576	1,203	83
2	6,890	4,438	1,295,896	9,222	292	2,040	1,934	160,330	1,309	83
3	7,519	5,576	1,695,104	11,165	304	2,323	2,270	191,458	1,362	84
4	7,620	6,142	2,002,292	12,643	326	2,115	2,042	176,864	1,435	87
5	8,653	8,346	2,770,872	12,950	332	2,252	2,298	198,018	1,389	86
6	9,016	10,850	3,949,400	11,116	364	2,396	2,269	188,161	1,516	83
7	8,636	10,265	3,828,845	9,487	373	2,586	2,660	225,281	1,442	85
8	7,638	6,142	2,106,706	10,983	343	2,648	2,892	249,037	1,198	86
9	8,068	5,795	1,865,990	13,256	322	2,548	2,670	235,366	1,076	88
10	9,237	10,370	3,422,100	12,123	330	2,850	2,689	230,037	1,237	86
11	9,289	12,723	4,707,510	8,869	370	2,908	2,690	228,142	1,455	85
12	9,230	12,900	4,798,800	5,019	372	3,018	2,852	240,917	1,621	84

石けん(洗たく用)(固形)

石けん(洗たく用)(粉末)

年月	生産量 (t)	出荷量 (t)	出荷金額 (千円)	月末 在庫量 (t)	平均出荷 単価 (円/kg)	生産量 (t)	出荷量 (t)	出荷金額 (千円)	月末 在庫量 (t)	平均出荷 単価 (円/kg)
44年計	25,822	26,299	2,008,737	888	76	16,200	16,483	1,246,428	753	76
45 "	21,437	21,432	1,676,332	893	78	15,389	15,312	1,135,633	830	74
46 "	18,994	19,160	1,618,866	727	84	14,403	14,614	1,162,804	619	80
47 "	15,076	15,033	1,322,277	770	88	14,984	14,752	1,210,910	851	82
47年1月	1,011	1,007	88,616	731	88	1,365	1,512	120,960	472	80
2	958	919	78,115	770	85	1,082	1,015	82,215	539	81
3	1,036	1,084	95,392	722	88	1,287	1,186	96,066	640	81
4	1,176	1,098	96,624	800	88	939	944	80,240	635	85
5	1,234	1,214	108,046	820	89	1,018	1,084	89,972	569	83
6	1,256	1,209	107,601	867	89	1,140	1,060	80,560	649	76
7	1,356	1,403	123,464	820	88	1,230	1,257	101,817	622	81
8	1,455	1,607	146,237	668	91	1,193	1,285	102,800	530	80
9	1,402	1,538	136,882	532	89	1,146	1,132	98,484	544	87
10	1,376	1,387	120,669	521	87	1,474	1,302	109,368	716	84
11	1,376	1,218	105,966	679	87	1,532	1,472	122,176	776	83
12	1,440	1,349	114,665	770	85	1,578	1,503	126,252	851	84

注 フレーク状のものを含む。

石けん(繊維用)

石けん(工業用)

年月	生産量 (t)	出荷量 (t)	出荷金額 (千円)	月末 在庫量 (t)	平均出荷 単価 (円/kg)	生産量 (t)	出荷量 (t)	出荷金額 (千円)	月末 在庫量 (t)	平均出荷 単価 (円/kg)
44年計	6,700	6,801	528,811	455	78	5,311	5,240	349,192	248	67
45 "	7,178	6,921	529,905	712	77	6,510	6,419	634,221	339	99
46 "	5,731	5,716	505,458	727	88	5,844	5,943	672,637	240	113
47 "	5,907	6,081	522,502	553	86	6,270	6,346	548,492	164	86
47年1月	428	409	37,628	746	92	388	428	38,520	200	90
2	336	376	35,344	706	94	291	306	38,250	185	125
3	396	427	38,430	675	90	581	566	59,430	200	105
4	557	467	41,096	765	88	354	340	41,140	214	121
5	502	496	44,640	771	90	387	356	43,076	245	121
6	554	453	40,770	872	90	706	671	45,628	280	68
7	574	615	52,275	831	85	768	776	49,664	272	64
8	454	552	48,024	733	87	315	326	41,076	261	126
9	580	645	53,535	668	83	413	462	41,118	212	89
10	521	562	45,522	627	81	796	820	66,420	188	81
11	446	541	42,198	532	78	642	648	38,880	182	69
12	559	538	43,040	553	80	629	647	45,290	164	70

石けん(その他)

年月	生産量 (t)	出荷量 (t)	出荷金額 (千円)	月末在庫量 (t)	平均出荷 単価 (円/kg)
44年計	3,115	3,198	398,087	223	124
45 "	3,277	3,076	378,826	424	123
46 "	4,009	4,082	509,630	351	125
47 "	4,478	4,425	586,128	404	132
47年1月	291	407	52,096	235	128
2	269	267	37,113	237	139
3	334	303	40,905	268	135
4	358	315	43,470	311	138
5	346	363	48,642	294	134
6	375	431	58,185	238	135
7	494	397	50,816	335	128
8	348	390	54,210	293	122
9	343	378	46,872	258	124
10	382	391	53,176	249	136
11	430	364	46,592	315	128
12	508	419	54,051	404	129

家庭用合成洗剤(計)

年月	生産量(t)				消費量 (t)	出荷量 (t)	出荷金額 (千円)	月末 在庫量 (t)	平均出荷 単価 (円/kg)
	計	粉末	液体	その他					
44年計	575,543	422,257	152,739	547	1,250	576,426	67,524,049	19,649	117
45 "	626,288	466,339	159,124	825	1,569	613,082	71,065,825	31,286	116
46 "	647,280	481,187	164,983	1,110	366	645,908	73,874,244	32,292	114
47 "	703,823	516,438	186,615	770	537	704,686	80,386,081	30,892	114
47年1月	48,710	36,110	12,493	107	92	45,561	4,927,232	35,349	108
2	52,777	40,516	12,186	75	15	51,792	5,882,139	36,319	114
3	53,904	41,063	12,804	37	45	53,634	6,226,364	36,544	116
4	55,753	41,555	14,138	60	41	56,314	6,523,756	35,942	116
5	59,374	43,103	16,224	47	31	59,622	6,712,452	35,663	113
6	62,234	47,339	14,814	81	35	63,206	7,136,152	34,656	113
7	61,195	45,732	15,389	74	68	63,414	7,174,742	32,369	113
8	60,462	42,627	17,788	47	50	64,594	7,508,380	28,187	116
9	62,583	43,468	19,067	48	30	56,091	6,182,932	34,649	110
10	64,321	44,927	19,330	64	57	55,323	6,346,919	43,590	115
11	63,213	45,269	17,879	65	38	60,811	6,949,436	45,954	114
12	59,297	44,729	14,503	65	35	74,324	8,815,577	30,892	119

注 ビルダールを加えた業務用洗剤およびシャンプー用に使われたものを含む。

家庭用合成洗剤(鉱油系)

年月	生産量(t)				消費量 (t)	出荷量 (t)	出荷金額 (千円)	月末 在庫量 (t)	平均出荷 単価 (円/kg)
	計	粉末	液体	その他					
44年計	508,484	393,785	114,307	392	1,096	509,360	57,708,441	17,693	113
45 "	550,337	434,072	115,587	678	1,497	538,340	60,066,365	28,193	112
46 "	580,124	447,749	131,671	704	324	577,675	66,729,472	30,318	116
47 "	628,023	477,230	150,485	308	428	631,352	73,305,858	26,561	116
47年1月	43,099	33,021	10,040	38	80	40,087	4,369,483	33,250	109
2	46,894	37,451	9,380	63	15	46,040	5,294,600	34,089	115
3	48,071	37,806	10,241	24	39	48,210	5,688,780	33,911	118
4	50,330	38,796	11,519	15	29	51,141	6,034,638	33,071	118
5	51,430	39,021	12,391	18	27	52,230	6,006,450	32,244	115
6	55,199	44,111	11,070	18	28	56,700	6,520,500	30,715	115
7	54,278	42,264	11,996	18	49	57,044	6,560,060	27,900	115
8	53,801	39,442	14,340	19	38	56,870	6,767,530	24,793	119
9	54,711	39,960	14,734	17	21	49,188	5,509,056	30,295	112
10	58,086	41,848	16,202	36	47	50,114	5,863,338	38,220	117
11	57,624	41,368	16,235	21	29	55,933	6,488,228	39,882	116
12	54,500	42,142	12,337	21	26	67,795	8,203,195	26,561	121

家庭用合成洗剤（高級アルコール系）

年月	生産量 (t)				消費量 (t)	出荷量 (t)	出荷金額 (千円)	月末在庫量 (t)	平均出荷単価 (円/kg)
	計	粉末	液体	その他					
44年計	57,196	25,128	31,970	98	90	57,425	8,493,105	1,468	148
45 "	67,670	29,800	37,810	60	3	66,360	9,878,070	2,775	149
46 "	59,163	31,758	27,363	42	-	60,195	6,084,862	1,743	101
47 "	70,800	38,058	32,695	47	-	68,471	6,599,978	4,072	96
47年1月	5,023	2,915	2,102	6	-	4,860	484,069	1,906	100
2	5,423	2,990	2,433	0	-	5,295	529,500	2,034	100
3	5,515	3,230	2,283	2	-	5,120	506,880	2,429	99
4	5,071	2,712	2,359	0	-	4,842	459,990	2,658	95
5	7,599	3,985	3,612	2	-	7,062	677,952	3,195	96
6	6,613	3,187	3,413	13	-	6,103	579,785	3,705	95
7	6,449	3,395	3,052	2	-	5,969	578,993	4,185	97
8	6,380	3,125	3,247	8	-	7,397	710,112	3,168	96
9	7,492	3,401	4,086	5	-	6,529	639,842	4,131	98
10	5,796	2,932	2,863	1	-	4,781	444,633	5,146	93
11	5,125	3,756	1,362	7	-	4,432	416,608	5,839	94
12	4,314	2,430	1,883	1	-	6,081	571,614	4,072	94

家庭用合成洗剤（その他）

年月	生産量 (t)				消費量 (t)	出荷量 (t)	出荷金額 (千円)	月末在庫量 (t)	平均出荷単価 (円/kg)
	計	粉末	液体	その他					
44年計	9,863	3,344	6,462	57	64	9,641	1,322,503	488	137
45 "	8,281	2,467	5,727	87	69	8,382	1,121,390	318	134
46 "	7,993	1,680	5,949	364	42	8,038	1,059,910	231	132
47 "	5,000	1,150	3,435	415	109	4,863	480,245	259	99
47年1月	588	174	351	63	12	614	73,680	193	120
2	460	75	373	12	0	457	58,039	196	127
3	318	27	280	11	6	304	30,704	204	101
4	352	47	260	45	12	331	29,128	213	88
5	345	97	221	27	4	330	28,050	224	85
6	422	41	331	50	7	403	35,867	236	89
7	468	73	341	54	19	401	35,689	284	89
8	281	60	201	20	12	327	30,738	226	94
9	380	107	247	26	9	374	34,034	223	91
10	439	147	265	27	10	428	38,948	224	91
11	464	145	282	37	9	446	44,600	233	100
12	483	157	283	43	9	448	40,768	259	91

界面活性剤（合計）

年月	生産量 (t)	受入量 (t)	消費量 (t)	出荷量 (t)	出荷金額 (千円)	月末在庫量 (t)	平均出荷単価 (円/kg)
44年計	442,637	18,909	202,267	255,337	33,828,877	19,572	132
45 "	496,651	23,666	224,079	296,368	38,288,090	19,442	129
46 "	536,345	24,257	231,280	325,258	43,335,256	23,506	133
47 "	592,245	23,757	253,180	359,520	48,257,805	26,808	134
47年1月	43,621	1,887	17,551	28,032	3,787,284	23,431	135
2	47,487	1,824	19,996	27,332	3,708,766	25,414	136
3	47,122	1,732	18,485	29,372	3,964,784	26,411	132
4	46,045	2,050	19,761	28,961	3,926,308	25,784	136
5	48,355	2,060	22,165	28,449	3,872,264	25,585	136
6	52,006	2,380	23,124	30,700	4,059,674	26,147	132
7	51,929	2,030	22,267	31,489	4,178,594	26,350	133
8	50,868	2,053	22,385	30,159	3,879,962	26,727	129
9	48,920	1,966	21,357	30,809	4,098,072	25,447	133
10	53,338	1,853	22,976	30,865	4,212,249	26,797	136
11	51,397	1,956	22,244	30,627	4,130,672	27,279	135
12	51,157	1,966	20,869	32,725	4,439,176	26,808	136

180 生産・出荷・在庫

陰イオン活性剤(計)

年月	生産量 (t)	受入量 (t)	消費量 (t)	出荷量 (t)	出荷金額 (千円)	月末在庫量 (t)	平均出荷 単価 (円/kg)
44年計	320,863	18,909	193,037	145,403	15,575,610	8,679	107
45 "	356,029	23,666	213,091	166,905	17,001,125	8,378	102
46 "	373,047	24,257	220,252	174,989	18,071,337	10,441	103
47 "	407,651	23,757	240,392	189,656	20,032,958	11,801	106
47年 1月	29,213	1,887	16,583	14,606	1,557,976	10,352	107
2	32,600	1,824	18,999	14,374	1,528,693	11,403	106
3	31,851	1,732	17,431	15,443	1,602,849	12,112	104
4	31,715	2,050	18,794	15,276	1,625,470	11,807	106
5	33,535	2,060	21,045	15,073	1,601,110	11,284	106
6	35,786	2,380	22,079	15,930	1,648,336	11,441	103
7	35,895	2,030	21,207	16,326	1,711,923	11,833	105
8	35,861	2,053	21,390	16,125	1,618,629	12,232	100
9	33,358	1,966	20,227	16,014	1,710,300	11,315	107
10	37,785	1,853	21,842	16,542	1,807,313	12,569	109
11	35,678	1,956	21,129	16,252	1,712,997	12,822	105
12	34,374	1,966	19,666	17,695	1,907,362	11,801	108

陰イオン活性剤(ロート油)

陰イオン活性剤(乳化油)

年月	生産量 (t)	出荷量 (t)	出荷金額 (千円)	月末 在庫量 (t)	平均出荷 単価 (円/kg)	生産量 (t)	出荷量 (t)	出荷金額 (千円)	月末 在庫量 (t)	平均出荷 単価 (円/kg)
44年計	2,798	2,928	266,486	159	91	13,984	13,816	1,806,806	703	131
45 "	2,266	2,213	209,827	212	95	14,814	14,998	2,041,209	519	136
46 "	2,855	2,716	269,222	351	99	15,042	14,798	2,109,769	763	143
47 "	2,871	2,898	308,513	324	106	15,476	15,584	2,238,344	655	144
47年 1月	202	176	18,832	377	107	1,083	1,146	173,046	700	151
2	259	246	24,600	390	100	1,149	1,228	178,060	621	145
3	259	253	26,565	396	105	1,337	1,278	181,476	680	142
4	247	269	26,900	374	100	1,270	1,267	177,380	683	140
5	194	231	25,179	337	109	1,347	1,309	181,951	721	139
6	234	240	24,480	331	102	1,323	1,292	189,924	752	147
7	218	248	25,792	301	104	1,266	1,313	198,263	705	151
8	233	261	27,144	273	104	1,308	1,301	184,742	712	142
9	282	233	23,999	322	103	1,231	1,276	178,640	667	140
10	250	212	23,956	360	113	1,362	1,393	201,985	636	145
11	237	231	26,796	366	116	1,298	1,296	177,552	638	137
12	256	298	34,270	324	115	1,502	1,485	215,325	655	145

陰イオン活性剤(ヘット)

陰イオン活性剤(そ毛油)

年月	生産量 (t)	出荷量 (t)	出荷金額 (千円)	月末 在庫量 (t)	平均出荷 単価 (円/kg)	生産量 (t)	出荷量 (t)	出荷金額 (千円)	月末 在庫量 (t)	平均出荷 単価 (円/kg)
44年計	3,022	2,966	363,432	160	123	2,562	2,536	567,215	227	224
45 "	2,761	2,802	347,931	119	124	2,634	2,627	554,422	234	211
46 "	2,826	2,755	356,547	190	129	2,486	2,487	526,927	233	212
47 "	3,121	3,096	412,029	215	133	2,825	2,848	615,114	210	216
47年 1月	234	232	31,552	192	136	166	176	37,840	223	215
2	243	207	28,152	228	136	225	231	49,434	217	214
3	246	257	33,667	217	131	264	265	57,505	216	217
4	283	269	34,970	231	130	224	220	47,740	220	217
5	267	269	35,508	229	132	235	226	49,720	229	220
6	226	250	33,500	205	134	269	252	54,180	246	215
7	282	248	32,736	239	132	233	260	56,160	219	216
8	228	246	32,964	221	134	237	223	47,722	233	214
9	274	254	34,290	241	135	229	247	52,858	215	214
10	237	269	35,508	209	132	229	240	53,040	204	221
11	283	274	36,168	218	132	210	237	51,192	177	216
12	318	321	43,014	215	134	304	271	57,723	210	213

陰イオン活性剤（工業用洗剤）（計）

年月	生産量 (t)	受入量 (t)	消費量 (t)	出荷量 (t)	出荷金額 (千円)	月末在庫量 (t)	平均出荷 単価 (円/kg)
44年計	252,269	18,909	193,037	77,715	5,519,189	3,640	71
45 "	284,635	23,666	213,091	95,023	6,064,551	3,827	64
46 "	296,010	24,257	220,252	99,448	6,588,390	4,394	66
47 "	321,039	23,757	240,392	103,493	6,594,986	5,305	64
47年1月	22,774	1,887	16,583	8,184	532,866	4,288	65
2	25,888	1,824	18,999	7,879	532,644	5,122	68
3	24,901	1,732	17,431	8,683	569,683	5,641	66
4	24,451	2,050	18,794	8,019	532,927	5,329	66
5	26,479	2,060	21,045	7,873	502,192	4,950	64
6	28,753	2,380	22,079	8,794	552,148	5,210	63
7	28,537	2,030	21,207	9,096	581,281	5,474	64
8	29,027	2,053	21,390	9,240	560,114	5,924	61
9	26,034	1,966	20,227	8,558	543,858	5,139	64
10	30,103	1,853	21,842	8,980	557,484	6,273	62
11	27,963	1,956	21,129	8,695	552,619	6,368	64
12	26,129	1,966	19,666	9,492	577,170	5,305	61

注 家庭用合成洗剤の原料用も含む。

陰イオン活性剤（工業用洗剤）（鉱油系）

年月	生産量 (t)	受入量 (t)	消費量 (t)	出荷量 (t)	出荷金額 (千円)	月末在庫量 (t)	平均出荷 単価 (円/kg)
44年計	212,164	16,594	169,358	59,037	3,139,680	2,085	53
45 "	234,845	20,844	178,936	76,264	3,969,239	2,574	52
46 "	248,664	21,037	187,783	81,798	4,506,492	2,694	55
47 "	271,253	20,090	204,567	85,744	4,512,719	3,726	53
47年1月	18,972	1,607	13,717	6,885	371,790	2,671	54
2	21,559	1,599	15,923	6,482	337,064	3,424	52
3	20,546	1,503	14,377	7,208	367,608	3,888	51
4	20,514	1,711	16,154	6,499	344,447	3,460	53
5	22,171	1,668	17,680	6,332	341,928	3,287	54
6	24,643	1,770	18,800	7,264	377,728	3,636	52
7	24,187	1,810	18,106	7,619	411,426	3,908	54
8	24,596	1,784	17,965	7,867	409,084	4,456	52
9	21,219	1,689	16,809	7,016	378,864	3,539	54
10	26,043	1,638	18,833	7,496	389,792	4,891	52
11	24,210	1,647	18,690	7,056	373,968	5,002	53
12	22,593	1,664	17,513	8,020	409,020	3,726	51

陰イオン活性剤（工業用洗剤）（高級アルコール系）

年月	生産量 (t)	受入量 (t)	消費量 (t)	出荷量 (t)	出荷金額 (千円)	月末在庫量 (t)	平均出荷 単価 (円/kg)
44年計	40,105	2,315	23,679	18,678	2,379,509	1,555	127
45 "	49,790	2,822	34,155	18,759	2,095,312	1,253	112
46 "	47,346	3,220	32,469	17,650	2,081,898	1,700	118
47 "	49,786	3,667	35,825	17,749	2,082,267	1,579	117
47年1月	3,802	280	2,866	1,299	161,076	1,617	124
2	4,329	225	3,076	1,397	195,580	1,698	140
3	4,355	229	3,054	1,475	202,075	1,753	137
4	3,937	339	2,640	1,520	188,480	1,869	124
5	4,308	392	3,365	1,541	160,264	1,663	104
6	4,110	610	3,279	1,530	174,420	1,574	114
7	4,350	220	3,101	1,477	169,855	1,566	115
8	4,431	269	3,425	1,373	151,030	1,468	110
9	4,815	277	3,418	1,542	164,994	1,600	107
10	4,060	215	3,009	1,484	167,692	1,382	113
11	3,753	309	2,439	1,639	178,651	1,366	109
12	3,536	302	2,153	1,472	168,150	1,579	114

陰イオン活性剤 (高級アルコール乳化油)

陰イオン活性剤 (その他)

年月	生産量 (t)	出荷量 (t)	出荷金額 (千円)	月末 在庫量 (t)	平均出荷 単価 (円/kg)	生産量 (t)	出荷量 (t)	出荷金額 (千円)	月末 在庫量 (t)	平均出荷 単価 (円/kg)
44年計	12,218	12,249	1,949,786	760	159	34,010	33,193	5,102,696	3,030	154
45 "	12,869	12,914	2,165,641	715	168	36,050	36,328	5,617,544	2,752	155
46 "	12,850	12,563	2,377,953	1,002	189	40,978	40,222	5,842,529	3,508	145
47 "	13,947	13,675	2,705,977	1,274	198	48,372	48,062	7,157,995	3,818	149
47年1月	948	978	191,884	972	196	3,806	3,714	571,956	3,600	154
2	1,026	902	189,420	1,096	210	3,810	3,681	526,383	3,729	143
3	1,080	985	197,985	1,191	201	3,764	3,722	535,968	3,771	144
4	1,181	1,091	205,108	1,281	188	4,059	4,141	600,445	3,689	145
5	1,181	1,256	243,664	1,206	194	3,832	3,909	562,896	3,612	144
6	1,123	1,061	212,200	1,268	200	3,858	4,041	581,904	3,429	144
7	1,260	1,167	234,567	1,361	201	4,099	3,994	583,124	3,534	146
8	1,116	1,115	216,310	1,362	194	3,712	3,739	549,633	3,507	147
9	1,255	1,263	245,022	1,354	194	4,053	4,183	631,633	3,377	151
10	1,328	1,323	271,215	1,359	205	4,276	4,125	664,125	3,528	161
11	1,236	1,206	230,346	1,389	191	4,451	4,313	638,324	3,666	148
12	1,213	1,328	268,256	1,274	202	4,652	4,500	711,604	3,818	152

陽イオン活性剤

年月	生産量 (t)	消費量 (t)	出荷量 (t)	出荷金額 (千円)	月末在庫量 (t)	平均出荷 単価 (円/kg)
44年計	18,023	1,241	16,657	3,167,331	1,662	190
45 "	20,256	1,539	18,710	3,585,313	1,669	192
46 "	23,349	1,290	21,561	4,182,764	2,167	194
47 "	29,096	2,419	25,924	4,844,084	2,920	187
47年1月	1,951	172	1,666	343,196	2,280	206
2	2,048	184	1,912	386,224	2,232	202
3	2,279	176	2,072	412,328	2,263	199
4	2,434	149	2,171	408,148	2,377	188
5	2,429	230	1,998	381,618	2,578	191
6	2,469	180	2,267	419,395	2,600	185
7	2,329	179	2,193	394,740	2,557	180
8	2,445	183	2,153	389,693	2,666	181
9	2,530	201	2,363	422,977	2,632	179
10	2,532	243	2,387	429,660	2,534	180
11	2,681	242	2,313	414,027	2,660	179
12	2,969	280	2,429	442,078	2,920	182

非イオン活性剤 (合計)

年月	生産量 (t)	消費量 (t)	出荷量 (t)	出荷金額 (千円)	月末在庫量 (t)	平均出荷 単価 (円/kg)
44年計	101,792	7,919	91,374	14,728,014	9,004	161
45 "	118,434	9,379	108,887	17,354,887	9,172	159
46 "	137,346	9,589	126,482	20,654,030	10,447	163
47 "	152,449	10,114	141,147	22,823,570	11,635	162
47年1月	12,241	779	11,566	1,846,536	10,343	160
2	12,642	781	10,827	1,751,363	11,377	162
3	12,690	844	11,633	1,904,583	11,590	157
4	11,656	804	11,265	1,839,161	11,177	163
5	12,174	868	11,178	1,845,536	11,305	165
6	13,433	848	12,262	1,943,502	11,628	158
7	13,467	857	12,723	2,022,531	11,515	159
8	12,323	801	11,672	1,831,512	11,365	157
9	12,805	906	12,191	1,920,933	11,073	158
10	12,727	873	11,694	1,928,328	11,233	165
11	12,776	843	11,818	1,958,996	11,348	141
12	13,515	910	12,318	2,030,589	11,635	165

非イオン活性剤（ポリエチレングリコール系）

年月	生産量 (t)	消費量 (t)	出荷量 (t)	出荷金額 (千円)	月末在庫量 (t)	平均出荷単価 (円/kg)
44年計	69,342	6,108	61,905	8,619,045	5,574	132
45 "	77,890	6,578	71,361	9,731,072	5,525	136
46 "	87,797	6,940	79,837	11,040,450	6,545	138
47 "	97,722	6,875	90,197	12,293,471	7,195	136
47年1月	7,928	559	7,374	1,002,864	6,540	136
2	8,317	543	6,932	949,684	7,382	137
3	8,607	601	7,888	1,096,432	7,500	129
4	7,365	495	7,308	1,001,196	7,062	137
5	7,890	581	7,223	1,011,220	7,148	140
6	8,421	620	7,500	1,012,500	7,449	135
7	8,478	619	7,930	1,070,550	7,378	135
8	7,997	550	7,714	1,010,534	7,111	131
9	8,146	613	7,707	994,203	6,937	129
10	7,627	560	7,206	994,428	6,798	138
11	8,359	566	7,530	1,061,730	7,061	141
12	8,587	568	7,885	1,088,130	7,195	138

非イオン活性剤（多価アルコール系）

非イオン活性剤（その他）

年月	生産量 (t)	消費量 (t)	出荷量 (t)	出荷金額 (千円)	月末在庫量 (t)	平均出荷単価 (円/kg)	生産量 (t)	消費量 (t)	出荷量 (t)	出荷金額 (千円)	月末在庫量 (t)	平均出荷単価 (円/kg)
44年計	7,115	739	6,274	1,568,524	561	250	25,335	1,072	23,195	4,540,445	2,869	196
45 "	11,767	1,282	10,026	2,531,963	1,020	253	28,777	1,519	27,500	5,091,852	2,627	185
46 "	14,570	1,512	12,791	3,581,003	1,287	280	34,979	1,137	33,854	6,032,577	2,615	178
47 "	17,543	1,443	15,763	4,237,763	1,624	269	37,184	1,796	35,187	6,292,336	2,816	179
47年1月	1,287	116	1,139	315,503	1,319	277	3,026	104	3,053	528,169	2,484	173
2	1,398	121	1,177	326,029	1,419	277	2,927	117	2,718	475,650	2,576	175
3	1,493	113	1,341	363,411	1,458	271	2,590	130	2,404	444,740	2,632	185
4	1,468	153	1,324	350,860	1,449	265	2,823	156	2,633	487,105	2,666	185
5	1,442	116	1,316	348,740	1,459	265	2,842	171	2,639	485,576	2,698	184
6	1,470	110	1,288	343,896	1,531	267	3,542	118	3,474	587,106	2,648	169
7	1,369	83	1,343	358,581	1,474	267	3,620	155	3,450	593,400	2,663	172
8	1,394	125	1,245	329,925	1,498	265	2,932	126	2,713	491,053	2,756	181
9	1,519	130	1,329	358,830	1,558	270	3,140	163	3,155	567,900	2,578	180
10	1,584	122	1,452	393,492	1,568	271	3,516	191	3,036	540,408	2,867	178
11	1,515	125	1,425	376,200	1,533	264	2,902	152	2,863	521,066	2,754	182
12	1,604	129	1,384	372,296	1,624	269	3,324	213	3,049	570,163	2,816	187

両性イオン活性剤

その他助剤（フィックス剤等）

年月	生産量 (t)	消費量 (t)	出荷量 (t)	出荷金額 (千円)	月末在庫量 (t)	平均出荷単価 (円/kg)	生産量 (t)	出荷量 (t)	出荷金額 (千円)	月末在庫量 (t)	平均出荷単価 (円/kg)
44年計	1,959	70	1,903	357,922	227	188	7,548	7,343	1,238,673	474	169
45 "	1,932	70	1,866	346,765	223	186	8,949	8,937	1,540,704	486	172
46 "	2,603	149	2,226	427,125	451	192	14,515	14,412	2,423,606	900	168
47 "	3,049	255	2,793	557,193	452	199	14,938	14,724	2,445,802	1,114	166
47年1月	216	17	194	39,576	456	204	1,147	1,091	184,379	956	169
2	197	32	219	42,486	402	194	1,174	1,116	188,604	1,014	169
3	302	34	224	45,024	446	201	1,244	1,182	203,304	1,076	172
4	240	14	249	53,529	423	222	1,129	1,158	193,386	1,047	167
5	217	22	200	44,000	418	220	1,169	1,139	189,074	1,077	166
6	318	17	241	48,441	478	201	1,234	1,230	207,870	1,081	169
7	238	24	247	49,400	445	200	1,322	1,273	211,318	1,130	166
8	239	11	209	40,128	464	192	1,206	1,267	205,254	1,069	162
9	227	23	241	43,862	427	182	1,334	1,305	211,410	1,098	162
10	294	18	242	46,948	461	194	1,286	1,363	224,895	1,021	165
11	262	30	244	44,652	449	183	1,340	1,254	206,910	1,107	165
12	299	13	283	59,147	452	209	1,353	1,346	219,398	1,114	163

高級アルコール(合計)

年月	生産量 (t)	受入量 (t)	消費量 (t)	出荷量 (t)	出荷金額 (千円)	月末在庫量 (t)	平均出荷 単価 (円/kg)
44年計	23,567	818	5,917	17,743	3,040,888	1,669	171
45 "	25,177	1,200	6,742	19,636	3,532,134	1,668	180
46 "	20,528	1,416	4,473	17,104	3,259,510	2,035	191
47 "	22,702	1,676	4,618	19,414	3,608,234	2,381	186
47年1月	1,799	137	312	1,627	280,434	2,032	172
2	2,061	156	430	1,839	304,095	1,980	165
3	2,383	161	343	1,929	323,712	2,252	168
4	1,985	105	581	1,556	261,006	2,205	168
5	1,590	60	316	1,573	271,829	1,966	173
6	1,649	145	328	1,461	269,501	1,971	184
7	1,818	99	493	1,409	277,872	1,986	197
8	1,701	172	390	1,516	305,164	1,953	201
9	1,902	182	312	1,427	283,552	2,298	199
10	2,196	139	503	1,748	355,672	2,382	203
11	1,922	180	296	1,728	354,404	2,460	205
12	1,696	140	314	1,601	320,993	2,381	200

高級アルコール(還元アルコール)

年月	生産量 (t)	消費量 (t)	出荷量 (t)	出荷金額 (千円)	月末在庫量 (t)	平均出荷 単価 (円/kg)
44年計	16,165	3,834	11,784	2,008,041	956	170
45 "	18,194	4,859	13,365	2,363,184	926	177
46 "	14,604	2,736	11,382	1,975,048	1,412	174
47 "	17,635	3,109	14,636	2,397,759	1,302	164
47年1月	1,413	203	1,234	181,398	1,388	147
2	1,617	323	1,452	206,184	1,230	142
3	1,929	236	1,539	227,772	1,384	148
4	1,564	445	1,191	167,931	1,312	141
5	1,262	200	1,190	174,930	1,184	147
6	1,261	230	1,114	178,240	1,101	160
7	1,415	363	995	173,130	1,158	174
8	1,215	264	1,104	200,928	1,005	182
9	1,462	159	1,027	180,752	1,281	176
10	1,777	373	1,356	254,928	1,329	188
11	1,460	145	1,276	237,336	1,368	186
12	1,260	168	1,158	214,230	1,302	185

高級アルコール(蒸留アルコール)

年月	生産量 (t)	受入量 (t)	消費量 (t)	出荷量 (t)	出荷金額 (千円)	月末在庫量 (t)	平均出荷 単価 (円/kg)
44年計	7,402	818	2,083	5,959	1,032,847	713	173
45 "	6,983	1,200	1,883	6,271	1,168,950	742	186
46 "	5,924	1,416	1,737	5,722	1,284,462	623	224
47 "	5,067	1,676	1,509	4,778	1,210,475	1,079	253
47年1月	386	137	109	393	99,036	644	252
2	444	156	107	387	97,911	750	253
3	454	161	107	390	95,940	868	246
4	421	105	136	365	93,075	893	255
5	328	60	116	383	96,899	782	253
6	388	145	98	347	21,261	870	263
7	403	99	130	414	104,742	828	253
8	486	172	126	412	104,236	948	253
9	440	182	153	400	102,800	1,017	257
10	419	139	130	392	100,744	1,053	257
11	462	180	151	452	117,068	1,092	259
12	436	140	146	443	106,763	1,079	241

副産石けん

年月	生産量 (t)	消費量 (t)	出荷量 (t)	出荷金額 (千円)	月末在庫量 (t)	平均出荷 単価 (円/kg)
44年計	15,009	5,380	9,903	588,454	1,221	59
45 "	14,496	5,514	9,714	668,427	489	69
46 "	11,934	3,740	6,936	558,619	1,747	81
47 "	10,299	3,527	7,256	513,792	1,263	72
47年 1月	796	357	639	43,452	1,547	68
2	911	299	537	39,201	1,622	73
3	893	300	668	49,432	1,547	74
4	832	313	542	37,940	1,524	70
5	680	271	566	39,620	1,367	70
6	888	288	607	42,490	1,310	70
7	887	219	611	43,381	1,367	71
8	932	371	618	43,878	1,310	71
9	805	254	500	36,000	1,361	72
10	835	231	645	45,795	1,320	71
11	913	284	665	45,885	1,284	69
12	977	340	658	46,718	1,263	71

注 けん化蒸留の際、副生物として得られた無水石けん(別名M粉)

(17) 塗料
塗料(合計)

年月	生産量 (t)	出荷量 (t)	出荷金額 (千円)	月末在庫量 (t)	平均出荷 単価 (円/kg)
44年計	992,246	975,749	151,344,551	57,001	155
45 "	1,052,178	1,044,182	164,135,522	65,356	157
46 "	1,100,362	1,099,337	178,988,011	64,182	163
47 "	1,266,903	1,257,734	209,855,304	70,704	167
47年 1月	91,007	86,205	13,960,936	69,056	162
2	92,806	88,757	14,628,908	73,052	165
3	105,002	107,566	17,638,202	70,681	164
4	98,131	98,634	16,435,060	70,276	167
5	102,386	103,697	17,329,649	68,319	167
6	107,480	105,510	17,606,676	70,014	167
7	108,129	106,512	17,913,242	71,911	168
8	109,107	109,855	18,195,361	71,121	166
9	114,130	116,513	19,371,434	68,798	166
10	113,192	110,741	18,786,930	69,962	170
11	111,198	110,808	18,674,616	69,805	169
12	114,335	112,936	19,314,290	70,704	171

油性塗料(計)

油性塗料(ボイル油)

年月	生産量 (t)	出荷量 (t)	出荷金額 (千円)	月末 在庫量 (t)	平均出荷 単価 (円/kg)	生産量 (t)	出荷量 (t)	出荷金額 (千円)	月末 在庫量 (t)	平均出荷 単価 (円/kg)
44年計	108,418	103,205	12,496,814	7,291	121	9,329	7,907	729,783	656	92
45 "	95,489	94,979	11,178,011	7,875	118	7,749	7,833	688,529	496	88
46 "	98,818	99,309	12,037,403	7,616	121	7,842	7,955	720,847	415	91
47 "	102,704	101,677	12,528,587	8,306	123	7,501	7,521	701,770	385	93
47年 1月	8,013	7,658	924,691	7,901	121	709	796	71,640	329	90
2	8,263	7,527	927,150	8,627	123	637	499	44,910	465	90
3	9,247	9,113	1,128,898	8,741	124	681	555	48,840	591	88
4	7,842	7,956	967,687	8,629	122	644	623	54,824	613	88
5	7,464	7,799	966,217	8,196	124	474	597	55,521	490	93
6	8,135	8,792	1,086,038	7,523	124	587	605	55,660	467	92
7	8,289	8,255	984,055	7,581	119	549	564	54,708	458	97
8	8,419	8,859	1,128,905	7,117	127	606	644	63,112	421	98
9	9,324	9,685	1,218,000	6,740	126	678	630	61,740	468	98
10	9,573	9,165	1,121,021	7,139	122	733	716	68,736	478	96
11	8,929	8,479	1,046,168	7,531	123	634	661	62,134	450	94
12	9,206	8,389	1,029,757	8,306	123	569	631	59,945	385	95

油性塗料(調合ペイント)

油性塗料(さび止ペイント)

年月	生産量 (t)	出荷量 (t)	出荷金額 (千円)	月末 在庫量 (t)	平均出荷 単価 (円/kg)	生産量 (t)	出荷量 (t)	出荷金額 (千円)	月末 在庫量 (t)	平均出荷 単価 (円/kg)
44年計	33,507	32,986	2,888,016	2,600	88	31,816	31,295	3,324,891	1,886	106
45 "	24,280	24,547	2,193,222	2,171	89	29,447	29,004	2,622,805	2,208	90
46 "	24,122	24,340	2,198,122	1,957	90	31,802	31,751	3,038,998	2,254	96
47 "	23,284	23,700	2,199,717	1,550	93	37,213	36,288	3,479,302	3,167	96
47年1月	1,949	1,926	165,636	1,980	86	2,684	2,505	253,005	2,433	101
2	2,002	1,666	149,940	2,316	90	2,856	2,609	255,682	2,680	98
3	2,122	2,172	199,824	2,268	92	3,539	3,670	385,350	2,550	105
4	1,648	1,678	159,410	2,238	95	2,903	2,868	272,460	2,584	95
5	1,705	1,930	183,350	2,015	95	2,668	2,568	243,960	2,669	95
6	1,765	1,914	181,830	1,867	95	2,963	3,086	293,170	2,544	95
7	1,970	1,975	183,675	1,862	93	2,967	2,983	274,436	2,559	92
8	2,066	2,189	203,577	1,740	93	2,900	3,145	298,775	2,313	95
9	2,126	2,419	232,224	1,449	96	3,347	3,494	328,436	2,173	94
10	2,111	2,032	186,944	1,527	92	3,526	3,290	312,550	2,408	95
11	1,946	1,930	179,490	1,545	93	3,196	3,036	285,384	2,530	94
12	1,874	1,869	173,817	1,550	93	3,664	3,034	276,094	3,167	91

油性塗料(油性ワニス)

油性塗料(油性エナメル)

年月	生産量 (t)	出荷量 (t)	出荷金額 (千円)	月末 在庫量 (t)	平均出荷 単価 (円/kg)	生産量 (t)	出荷量 (t)	出荷金額 (千円)	月末 在庫量 (t)	平均出荷 単価 (円/kg)
44年計	9,749	7,724	955,890	547	124	10,706	10,545	1,570,762	710	149
45 "	9,034	8,770	1,071,403	788	122	11,561	11,976	1,662,397	796	139
46 "	10,134	9,788	1,183,815	1,098	121	12,187	12,236	1,641,186	598	134
47 "	10,276	9,891	1,231,214	1,413	124	12,574	12,354	1,638,382	712	133
47年1月	780	717	85,323	1,162	119	984	843	110,433	738	131
2	766	862	106,026	1,061	123	1,169	1,067	136,576	837	128
3	773	726	90,750	1,109	125	1,276	1,087	157,615	1,005	145
4	699	696	86,304	1,119	124	1,017	1,083	124,545	934	115
5	756	780	96,720	1,035	124	891	905	117,650	909	130
6	790	968	122,936	857	127	995	1,272	169,176	623	133
7	818	1,022	130,816	658	128	998	837	108,810	778	130
8	770	790	101,910	636	129	1,062	1,013	148,911	820	147
9	1,011	769	95,356	872	124	1,094	1,215	172,530	696	142
10	1,048	959	112,203	965	117	1,038	996	126,492	732	127
11	1,065	770	94,710	1,251	123	980	1,012	136,620	689	135
12	1,000	832	108,160	1,413	130	1,070	1,024	129,024	712	126

油性塗料(船底塗料)

ラッカー類(計)

年月	生産量 (t)	出荷量 (t)	出荷金額 (千円)	月末 在庫量 (t)	平均出荷 単価 (円/kg)	生産量 (t)	出荷量 (t)	出荷金額 (千円)	月末 在庫量 (t)	平均出荷 単価 (円/kg)
44年計	11,963	11,747	2,874,071	808	245	72,629	70,323	14,327,615	7,052	204
45 "	12,308	11,746	2,854,235	1,344	243	74,508	73,889	15,005,721	7,638	203
46 "	11,986	12,485	3,189,518	1,225	255	74,265	74,750	15,138,977	7,110	203
47 "	11,856	11,923	3,278,202	1,079	275	80,255	79,696	16,120,367	7,419	202
47年1月	907	871	238,654	1,259	274	5,736	5,530	1,135,374	7,342	205
2	833	824	234,016	1,268	284	5,723	5,312	1,093,210	7,747	206
3	856	903	246,519	1,218	273	6,123	6,511	1,322,857	7,356	203
4	931	1,008	270,144	1,141	268	6,329	6,429	1,291,329	7,237	201
5	970	1,019	269,016	1,078	264	6,469	6,597	1,335,147	7,021	202
6	1,035	947	263,266	1,165	278	7,019	6,851	1,382,092	7,167	202
7	987	874	231,610	1,266	265	7,222	7,169	1,437,761	7,223	201
8	1,015	1,078	312,620	1,187	290	6,994	7,043	1,394,933	7,175	198
9	1,068	1,158	327,714	1,082	283	7,103	7,250	1,462,400	7,030	202
10	1,117	1,172	314,096	1,029	268	7,508	7,598	1,516,520	6,907	200
11	1,108	1,070	287,830	1,066	269	7,076	6,794	1,394,766	7,109	205
12	1,029	999	282,717	1,079	283	6,953	6,612	1,353,978	7,419	205

ラッカー類(クリヤーラッカー)

ラッカー類(ラッカーエナメル)

年月	生産量 (t)	出荷量 (t)	出荷金額 (千円)	月末 在庫量 (t)	平均出荷 単価 (円/kg)	生産量 (t)	出荷量 (t)	出荷金額 (千円)	月末 在庫量 (t)	平均出荷 単価 (円/kg)
44年計	18,542	18,122	3,351,907	1,567	185	54,150	52,201	10,976,308	5,485	210
45 "	18,522	17,996	3,257,732	2,071	181	55,986	55,893	11,747,989	5,567	210
46 "	18,846	18,461	3,252,027	2,467	176	55,419	56,289	11,886,950	4,643	211
47 "	22,301	22,303	3,810,929	2,518	171	57,954	57,393	12,309,438	4,901	214
47年1月	1,556	1,577	269,667	2,491	171	4,180	3,953	865,707	4,851	219
2	1,589	1,543	271,568	2,536	176	4,134	3,769	821,642	5,211	218
3	1,734	1,777	300,313	2,493	169	4,389	4,734	1,022,544	4,863	216
4	1,699	1,590	270,300	2,595	170	4,630	4,839	1,021,029	4,642	211
5	1,812	1,667	285,057	2,764	171	4,657	4,930	1,050,090	4,257	213
6	1,900	1,954	334,134	2,704	171	5,119	4,897	1,047,958	4,463	214
7	2,010	1,971	340,983	2,770	173	5,212	5,198	1,096,778	4,453	211
8	2,061	2,089	344,685	2,743	165	4,933	4,954	1,050,248	4,432	212
9	2,012	2,050	344,400	2,704	168	5,091	5,200	1,118,000	4,326	215
10	2,130	2,192	370,448	2,622	169	5,378	5,406	1,146,072	4,285	212
11	1,885	1,940	331,740	2,546	171	5,191	4,854	1,063,026	4,563	219
12	1,913	1,953	347,634	2,518	178	5,040	4,659	1,006,344	4,901	216

電気絶縁塗料(計)

電気絶縁塗料(電気絶縁ワニス)

年月	生産量 (t)	出荷量 (t)	出荷金額 (千円)	月末 在庫量 (t)	平均出荷 単価 (円/kg)	生産量 (t)	出荷量 (t)	出荷金額 (千円)	月末 在庫量 (t)	平均出荷 単価 (円/kg)
44年計	20,946	20,320	4,698,365	925	231	17,520	16,887	4,435,423	838	263
45 "	17,766	17,751	4,154,900	1,021	234	14,661	14,633	3,862,755	940	264
46 "	20,389	20,099	4,890,553	1,272	243	17,648	17,397	4,626,403	1,186	266
47 "	23,490	23,250	5,663,158	1,564	244	20,424	20,176	5,322,784	1,487	264
47年1月	1,637	1,672	414,524	1,237	248	1,420	1,447	390,690	1,159	270
2	1,726	1,709	424,144	1,257	248	1,481	1,466	400,218	1,176	273
3	1,928	1,899	458,811	1,284	242	1,681	1,646	434,544	1,209	264
4	1,863	1,799	443,422	1,388	246	1,639	1,568	417,088	1,321	266
5	1,817	1,888	458,392	1,317	243	1,561	1,637	430,531	1,245	263
6	1,802	1,846	446,212	1,285	242	1,527	1,586	415,532	1,198	262
7	1,939	1,895	470,254	1,329	248	1,721	1,662	440,430	1,256	265
8	1,891	1,899	455,310	1,293	240	1,660	1,665	429,570	1,223	258
9	2,050	2,069	499,312	1,303	241	1,795	1,808	470,080	1,240	260
10	2,193	2,144	520,000	1,349	243	1,898	1,843	488,395	1,293	265
11	2,251	2,131	525,670	1,472	247	1,969	1,846	489,190	1,419	265
12	2,393	2,299	547,107	1,564	238	2,072	2,002	516,516	1,487	258

電気絶縁塗料(絶縁混和物)

合成樹脂塗料(計)

年月	生産量 (t)	出荷量 (t)	出荷金額 (千円)	月末 在庫量 (t)	平均出荷 単価 (円/kg)	生産量 (t)	出荷量 (t)	出荷金額 (千円)	月末 在庫量 (t)	平均出荷 単価 (円/kg)
44年計	3,426	3,433	262,942	87	77	527,186	519,572	98,401,037	32,444	189
45 "	3,105	3,118	292,145	81	94	594,080	589,521	111,375,775	37,317	189
46 "	2,741	2,702	264,150	86	98	625,292	624,344	122,083,876	36,193	196
47 "	3,066	3,074	340,374	77	111	729,620	721,561	145,685,184	42,348	202
47年1月	217	225	23,834	78	106	51,596	47,806	9,423,599	39,994	197
2	245	243	23,926	81	98	53,393	50,719	10,147,768	42,642	200
3	247	253	24,267	75	96	60,450	61,996	12,209,038	41,341	197
4	224	231	26,334	67	114	56,408	56,508	11,364,513	41,294	201
5	256	251	27,861	72	111	59,409	60,134	12,081,189	40,133	201
6	275	260	30,680	87	118	61,926	59,595	12,134,181	42,298	204
7	218	233	29,824	73	128	61,775	60,725	12,425,744	43,535	205
8	231	234	25,740	70	110	62,449	62,253	12,581,707	43,724	202
9	255	261	29,232	63	90	64,819	66,254	13,363,817	42,301	202
10	295	301	31,605	56	105	64,531	62,799	12,974,136	42,926	207
11	282	285	36,480	53	128	64,858	64,946	13,120,149	42,453	202
12	321	297	30,591	77	103	68,006	67,826	13,859,343	42,348	204

合成樹脂塗料(フェノール樹脂塗料)

合成樹脂塗料(アルキド樹脂塗料)(小計)

年月	生産量 (t)	出荷量 (t)	出荷金額 (千円)	月末 在庫量 (t)	平均出荷 単価 (円/kg)	生産量 (t)	出荷量 (t)	出荷金額 (千円)	月末 在庫量 (t)	平均出荷 単価 (円/kg)
44年計	6,252	6,756	1,709,759	455	253	114,719	113,234	18,028,817	7,531	159
45 "	6,085	6,079	1,636,562	491	269	124,440	124,101	19,894,253	7,785	160
46 "	5,925	5,956	1,637,566	437	275	127,946	128,070	21,050,629	6,961	164
47 "	6,233	6,150	1,739,914	524	283	148,770	146,962	24,335,392	8,401	166
47年1月	395	394	110,714	435	281	10,911	9,798	1,603,956	8,064	164
2	457	462	125,664	425	272	11,102	10,310	1,680,376	8,852	163
3	506	503	138,325	433	275	11,791	12,495	2,103,678	8,207	168
4	556	527	151,249	460	287	10,728	10,617	1,764,087	8,337	166
5	492	539	151,459	415	281	11,612	11,727	1,956,411	8,047	167
6	552	546	157,248	420	288	12,657	12,023	2,007,683	8,599	167
7	569	558	159,588	431	286	12,936	12,653	2,072,007	8,897	164
8	503	528	151,536	409	287	12,687	12,928	2,106,057	8,657	163
9	521	506	142,186	424	281	13,632	13,753	2,271,249	8,549	165
10	548	536	153,296	443	286	13,191	13,266	2,207,766	8,358	166
11	560	474	136,512	527	288	13,234	13,298	2,190,070	8,237	165
12	574	577	162,137	524	281	14,289	14,094	2,372,052	8,401	168

合成樹脂塗料(アルキド樹脂塗料)(ワニス・エナメル)

合成樹脂塗料(アルキド樹脂塗料)(調合ペイント)

年月	生産量 (t)	出荷量 (t)	出荷金額 (千円)	月末 在庫量 (t)	平均出荷 単価 (円/kg)	生産量 (t)	出荷量 (t)	出荷金額 (千円)	月末 在庫量 (t)	平均出荷 単価 (円/kg)
44年計	45,322	45,102	8,585,875	2,824	190	69,397	68,132	9,442,942	4,707	139
45 "	50,816	50,588	9,703,399	3,044	192	73,624	73,513	10,190,854	4,741	139
46 "	54,219	53,381	10,242,331	2,936	192	73,727	74,689	10,808,298	4,025	145
47 "	58,864	58,304	11,130,420	3,249	191	89,906	88,658	13,204,972	5,152	149
47年1月	4,510	3,942	748,980	3,506	190	6,401	5,856	854,976	4,558	146
2	4,482	4,031	769,921	3,954	191	6,620	6,279	910,455	4,898	145
3	5,000	5,242	1,001,222	3,703	191	6,791	7,253	1,102,456	4,504	152
4	4,356	4,337	828,367	3,695	191	6,372	6,280	935,720	4,642	149
5	4,580	4,907	947,051	3,240	193	7,032	6,820	1,009,360	4,807	148
6	4,830	4,857	947,115	3,151	195	7,827	7,166	1,060,568	5,448	148
7	5,213	5,048	954,072	3,322	189	7,723	7,605	1,117,935	5,575	147
8	4,937	5,083	960,687	3,177	189	7,750	7,845	1,145,370	5,480	146
9	5,349	5,341	1,009,449	3,192	189	8,283	8,412	1,261,800	5,357	150
10	4,977	4,906	937,046	3,279	191	8,214	8,360	1,270,720	5,079	152
11	5,093	5,162	985,942	3,172	191	8,141	8,136	1,204,128	5,065	148
12	5,537	5,448	1,040,568	3,249	191	8,752	8,646	1,331,484	5,152	154

合成樹脂塗料(下地塗料)

合成樹脂塗料(アミノアルキド樹脂塗料)(小計)

年月	生産量 (t)	出荷量 (t)	出荷金額 (千円)	月末 在庫量 (t)	平均出荷 単価 (円/kg)	生産量 (t)	出荷量 (t)	出荷金額 (千円)	月末 在庫量 (t)	平均出荷 単価 (円/kg)
44年計	10,899	10,768	1,533,703	645	142	93,113	92,511	19,395,978	4,591	210
45 "	11,499	10,923	1,748,767	1,151	160	100,610	100,484	20,766,942	5,027	207
46 "	14,094	13,631	2,028,389	1,245	149	97,600	97,241	20,300,929	5,212	209
47 "	19,110	18,389	2,821,439	1,847	153	107,405	107,385	22,858,301	5,191	213
47年1月	1,314	1,112	167,912	1,446	151	7,579	7,290	1,545,830	5,505	212
2	1,577	1,505	228,760	1,515	152	8,213	7,942	1,707,942	5,774	215
3	1,575	1,680	257,040	1,413	153	8,843	8,833	1,894,685	5,820	215
4	1,106	1,075	167,700	1,436	156	8,043	8,582	1,833,690	5,266	214
5	1,285	1,290	199,950	1,441	155	8,650	8,672	1,838,544	5,192	212
6	1,609	1,648	253,792	1,402	154	8,793	8,815	1,882,195	5,137	214
7	1,694	1,544	234,688	1,576	152	9,236	9,155	1,960,519	5,193	214
8	1,824	1,711	258,361	1,692	151	9,111	8,952	1,868,745	5,352	209
9	1,860	1,858	284,274	1,699	153	9,546	9,731	2,071,316	5,167	213
10	1,596	1,431	224,667	1,839	157	9,691	9,864	2,097,748	5,067	213
11	1,782	1,720	266,600	1,900	155	9,694	9,724	2,072,934	5,023	213
12	1,888	1,815	277,695	1,847	153	10,006	9,825	2,084,153	5,191	212

合成樹脂塗料(アミノアルキド樹脂塗料)
(メラミン樹脂系)合成樹脂塗料(アミノアルキド樹脂塗料)
(エポキシ樹脂)

年月	生産量 (t)	出荷量 (t)	出荷金額 (千円)	月末 在庫量 (t)	平均出荷 単価 (円/kg)	生産量 (t)	出荷量 (t)	出荷金額 (千円)	月末 在庫量 (t)	平均出荷 単価 (円/kg)
44年計	81,666	81,202	17,286,370	3,921	213	11,447	11,308	2,109,608	670	187
45 "	86,846	86,913	18,352,938	4,159	211	13,764	13,571	2,414,004	868	178
46 "	83,842	83,529	17,926,916	4,257	215	13,758	13,712	2,374,013	955	173
47 "	92,452	92,346	20,282,418	4,340	220	14,953	15,039	2,575,883	851	171
47年1月	6,527	6,236	1,371,920	4,554	220	1,052	1,054	173,910	951	165
2	7,107	6,860	1,522,920	4,799	222	1,106	1,082	185,022	975	171
3	7,625	7,637	1,687,777	4,819	221	1,218	1,196	206,908	1,001	173
4	6,968	7,495	1,648,900	4,280	220	1,075	1,087	184,790	986	170
5	7,451	7,409	1,622,571	4,271	219	1,199	1,263	215,973	921	171
6	7,652	7,546	1,660,120	4,354	220	1,141	1,269	222,075	783	175
7	7,890	7,848	1,734,408	4,379	221	1,346	1,307	226,111	814	173
8	7,786	7,709	1,657,435	4,452	215	1,325	1,243	211,310	900	170
9	8,174	8,283	1,822,260	4,344	220	1,372	1,448	249,056	823	172
10	8,303	8,506	1,862,814	4,214	219	1,388	1,358	234,934	853	173
11	8,339	8,370	1,841,400	4,169	220	1,355	1,354	231,534	854	171
12	8,630	8,447	1,849,893	4,340	219	1,376	1,378	234,260	851	170

合成樹脂塗料(ビニル樹脂塗料)

合成樹脂塗料(アクリル樹脂塗料)

年月	生産量 (t)	出荷量 (t)	出荷金額 (千円)	月末 在庫量 (t)	平均出荷 単価 (円/kg)	生産量 (t)	出荷量 (t)	出荷金額 (千円)	月末 在庫量 (t)	平均出荷 単価 (円/kg)
44年計	24,693	24,465	6,388,553	1,295	261	30,743	30,147	8,652,760	2,083	287
45 "	26,115	25,757	6,863,724	1,696	266	35,977	35,634	10,085,604	2,377	283
46 "	28,019	28,248	7,699,757	1,466	273	45,467	44,599	12,835,857	3,420	288
47 "	34,374	34,105	9,126,336	1,674	268	56,944	56,361	16,611,418	3,836	295
47年1月	2,263	2,177	559,489	1,552	257	3,840	3,654	1,048,698	3,606	287
2	2,537	2,399	638,134	1,691	266	4,054	3,877	1,139,838	3,780	294
3	2,608	2,703	708,186	1,589	262	4,539	4,622	1,345,002	3,712	291
4	2,550	2,542	671,088	1,597	264	4,516	4,613	1,333,157	3,613	289
5	2,885	2,925	780,975	1,551	267	4,865	5,149	1,503,508	3,318	292
6	3,076	2,957	777,691	1,663	263	4,925	4,692	1,407,600	3,539	300
7	3,080	3,208	869,368	1,529	271	4,699	4,509	1,334,664	3,708	296
8	3,221	3,025	804,650	1,723	266	4,896	4,738	1,407,186	3,866	297
9	3,011	3,128	872,712	1,593	279	4,960	4,965	1,449,780	3,861	292
10	3,127	3,028	808,476	1,683	267	5,085	5,146	1,538,654	3,775	299
11	3,076	3,022	825,006	1,727	273	5,158	5,173	1,531,208	3,690	296
12	2,940	2,991	810,561	1,674	271	5,407	5,223	1,572,123	3,836	301

合成樹脂塗料(エポキシ樹脂塗料)

合成樹脂塗料(ポリウレタン樹脂塗料)

年月	生産量 (t)	出荷量 (t)	出荷金額 (千円)	月末 在庫量 (t)	平均出荷 単価 (円/kg)	生産量 (t)	出荷量 (t)	出荷金額 (千円)	月末 在庫量 (t)	平均出荷 単価 (円/kg)
44年計	18,763	18,239	6,114,428	1,506	335	10,810	10,684	3,813,337	699	357
45 "	20,459	20,702	6,706,765	1,278	324	13,302	13,427	4,669,657	861	348
46 "	24,917	24,785	8,171,130	1,441	330	15,323	15,031	5,318,687	1,099	354
47 "	31,076	30,830	11,319,297	1,695	367	20,765	20,421	7,142,441	1,391	350
47年1月	2,162	1,864	626,304	1,735	336	1,430	1,298	455,598	1,227	351
2	2,176	2,135	734,440	1,780	344	1,388	1,340	482,400	1,276	360
3	2,318	2,363	822,324	1,760	348	1,675	1,672	605,264	1,273	362
4	2,401	2,384	858,240	1,778	360	1,578	1,565	550,880	1,273	352
5	2,371	2,385	906,300	1,749	380	1,636	1,562	549,824	1,347	352
6	2,795	2,736	1,023,264	1,799	374	1,746	1,519	539,245	1,574	355
7	2,904	2,977	1,110,421	1,798	373	1,630	1,611	570,294	1,591	354
8	2,892	2,988	1,114,524	1,702	373	1,731	1,746	609,354	1,577	349
9	2,745	2,914	1,101,492	1,529	378	1,973	2,049	700,758	1,499	342
10	2,857	2,475	915,750	1,908	370	1,878	1,954	660,452	1,421	338
11	2,704	2,746	1,029,750	1,818	375	1,995	2,021	695,224	1,372	344
12	2,751	2,863	1,076,488	1,695	376	2,105	2,084	723,148	1,391	347

合成樹脂塗料(ポリエステル樹脂塗料)

合成樹脂塗料(さび止ペイント)

年月	生産量 (t)	出荷量 (t)	出荷金額 (千円)	月末 在庫量 (t)	平均出荷 単価 (円/kg)	生産量 (t)	出荷量 (t)	出荷金額 (千円)	月末 在庫量 (t)	平均出荷 単価 (円/kg)
44年計	10,457	10,457	2,159,738	430	207	61,054	59,639	6,810,675	4,102	114
45 "	11,437	11,400	2,299,073	414	202	63,841	63,670	7,619,466	4,055	120
46 "	13,511	13,382	2,946,877	646	220	64,979	65,567	8,705,074	3,449	133
47 "	15,382	15,348	3,408,420	666	222	71,521	69,634	9,670,915	4,395	139
47年1月	1,218	1,172	259,012	694	221	5,071	4,382	578,424	4,143	132
2	1,142	1,073	235,050	763	220	5,192	4,595	629,515	4,741	137
3	1,331	1,312	295,200	787	225	6,007	6,022	867,168	4,850	144
4	1,313	1,216	277,248	880	228	5,590	5,368	735,416	5,075	137
5	1,231	1,212	259,054	895	222	5,996	6,587	928,767	4,439	141
6	1,196	1,159	265,411	916	229	6,539	6,361	890,540	4,619	140
7	1,239	1,194	274,620	968	230	6,077	5,780	786,080	4,928	136
8	1,200	1,236	280,572	932	227	6,462	6,589	876,337	4,801	133
9	1,422	1,490	315,880	866	212	6,370	6,918	961,602	4,252	139
10	1,376	1,411	301,954	829	214	5,881	4,829	762,982	4,320	158
11	1,307	1,404	311,688	727	222	6,096	5,909	791,806	4,462	134
12	1,407	1,469	321,711	666	219	6,240	6,294	862,278	4,395	137

合成樹脂塗料(水系塗料)(小計)

合成樹脂塗料(水系塗料)(エマルジョンペイント)

年月	生産量 (t)	出荷量 (t)	出荷金額 (千円)	月末 在庫量 (t)	平均出荷 単価 (円/kg)	生産量 (t)	出荷量 (t)	出荷金額 (千円)	月末 在庫量 (t)	平均出荷 単価 (円/kg)
44年計	102,349	100,196	15,011,357	5,868	150	76,874	74,893	7,767,850	5,003	104
45 "	125,396	122,952	18,568,393	8,442	151	92,426	90,901	9,500,860	6,666	105
46 "	129,527	129,852	19,993,292	7,458	154	84,082	84,588	8,713,885	5,843	103
47 "	149,706	148,291	23,707,578	8,675	160	88,812	87,863	9,056,957	6,639	103
47年1月	11,034	10,543	1,680,360	7,952	159	7,084	6,611	667,711	6,315	101
2	10,979	10,701	1,734,339	8,214	162	6,696	6,450	645,000	6,557	100
3	12,835	12,953	1,989,192	8,086	154	7,661	8,003	832,312	6,109	104
4	12,436	12,538	1,991,330	8,016	159	7,618	7,659	781,218	6,077	102
5	12,831	12,339	1,892,963	8,406	153	8,006	7,667	766,700	6,334	100
6	12,195	11,810	1,869,041	8,783	158	7,461	7,143	735,729	6,650	103
7	11,890	11,928	1,954,327	8,738	164	7,031	6,847	684,700	6,814	100
8	12,077	12,103	1,968,294	8,701	163	7,052	7,019	744,014	6,857	106
9	12,801	12,856	2,042,314	8,652	159	7,549	7,693	815,458	6,716	106
10	13,502	13,236	2,183,414	8,918	165	7,417	7,310	760,240	6,824	104
11	13,292	13,407	2,174,663	8,736	162	7,361	7,613	784,139	6,553	103
12	13,834	13,877	2,227,341	8,675	161	7,866	7,848	839,736	6,639	107

合成樹脂塗料(水系塗料)(骨材入エマルジョンペイント)

合成樹脂塗料(水系塗料)(水溶性樹脂塗料)

年月	生産量 (t)	出荷量 (t)	出荷金額 (千円)	月末 在庫量 (t)	平均出荷 単価 (円/kg)	生産量 (t)	出荷量 (t)	出荷金額 (千円)	月末 在庫量 (t)	平均出荷 単価 (円/kg)
44年計	25,475	25,303	7,243,507	865	286
45 "	32,970	32,051	9,067,533	1,776	283
46 "	13,985	13,759	1,689,486	381	123	31,460	31,505	9,589,921	1,234	304
47 "	22,034	21,954	2,758,025	624	126	38,860	38,474	11,892,596	1,412	309
47年1月	1,070	1,061	128,381	392	121	2,880	2,871	884,268	1,245	308
2	1,512	1,491	192,339	412	129	2,771	2,760	897,000	1,245	325
3	1,978	1,901	245,229	591	129	3,196	3,049	911,651	1,386	299
4	1,724	1,679	214,912	662	128	3,094	3,200	995,200	1,277	311
5	1,725	1,747	225,363	633	129	3,100	2,925	900,900	1,439	308
6	1,783	1,761	232,452	657	132	2,951	2,906	900,860	1,476	310
7	1,717	1,795	227,965	601	127	3,142	3,286	1,041,662	1,323	317
8	1,756	1,813	226,625	543	125	3,259	3,271	997,655	1,301	305
9	1,970	2,000	240,000	515	120	3,282	3,163	986,856	1,421	312
10	2,319	2,185	270,946	649	124	3,766	3,741	1,152,228	1,445	308
11	2,264	2,270	276,940	639	122	3,667	3,524	1,113,584	1,544	316
12	2,216	2,251	276,873	624	123	3,752	3,778	1,110,732	1,412	294

注 46年からの新規調査品目である。

合成樹脂塗料（その他）

酒精塗料

年月	生産量 (t)	出荷量 (t)	出荷金額 (千円)	月末 在庫量 (t)	平均出荷 単価 (円/kg)	生産量 (t)	出荷量 (t)	出荷金額 (千円)	月末 在庫量 (t)	平均出荷 単価 (円/kg)
44年計	43,343	42,476	8,781,932	3,239	207	8,009	8,009	1,313,844	571	164
45 "	54,919	54,392	10,516,569	3,740	193	7,469	7,513	1,243,491	533	166
46 "	57,984	57,982	11,395,689	3,359	197	7,149	7,180	1,161,041	484	162
47 "	68,334	67,685	12,943,733	4,053	191	6,681	6,809	1,175,922	351	173
47年1月	4,379	4,122	787,302	3,635	191	489	536	90,048	435	168
2	4,576	4,380	810,300	3,831	185	509	508	86,868	437	171
3	6,422	6,838	1,182,974	3,411	173	540	547	92,990	430	170
4	5,591	5,481	1,030,428	3,563	188	523	522	89,262	432	171
5	5,555	5,747	1,103,424	3,333	192	520	528	90,816	422	172
6	5,843	5,329	1,060,471	3,847	199	555	560	96,320	415	172
7	5,821	5,608	1,099,168	4,178	196	532	548	95,352	398	174
8	5,845	5,709	1,136,091	4,312	199	557	568	98,832	387	174
9	5,978	6,086	1,150,254	4,210	189	571	586	101,964	371	174
10	5,799	5,623	1,118,977	4,365	199	642	639	110,547	376	173
11	5,960	6,048	1,094,688	4,234	181	661	668	116,900	369	175
12	6,565	6,714	1,369,656	4,053	204	582	599	106,023	351	177

その他の塗料

シンナー

年月	生産量 (t)	出荷量 (t)	出荷金額 (千円)	月末 在庫量 (t)	平均出荷 単価 (円/kg)	生産量 (t)	出荷量 (t)	出荷金額 (千円)	月末 在庫量 (t)	平均出荷 単価 (円/kg)
44年計	(1,348)51,845	(1,351)52,436	(153,401)5,272,860	(84)1,723	(114)101	186,386	185,222	13,316,632	6,205	72
45 "	(1,110)48,762	(1,103)48,522	(85,420)5,569,759	(72)1,914	(77)115	195,033	193,054	13,786,435	8,115	71
46 "	(745)52,875	(754)51,564	(64,917)6,558,034	(63)3,058	(86)127	201,719	202,171	14,768,434	7,588	73
47 "	54,310	54,379	7,174,454	2,938	132	249,575	250,144	18,687,178	6,956	75
47年1月	4,357	4,068	492,228	3,415	121	17,641	17,317	1,281,458	7,950	74
2	4,313	3,981	477,720	3,741	120	17,304	17,456	1,274,288	7,791	73
3	4,984	5,000	675,000	3,685	135	20,089	20,784	1,517,232	7,115	73
4	4,188	4,229	583,602	3,622	138	19,313	19,536	1,465,200	6,931	75
5	4,604	4,755	670,455	3,478	141	20,479	20,413	1,510,562	6,977	74
6	4,731	4,824	646,416	3,377	134	21,661	21,511	1,613,325	7,056	75
7	4,408	4,286	604,326	3,514	141	22,393	22,034	1,652,550	7,477	75
8	4,142	4,279	564,828	3,368	132	23,014	23,204	1,717,096	7,322	74
9	4,789	4,825	651,375	3,313	135	23,816	24,097	1,807,275	7,079	75
10	4,758	4,730	629,090	3,354	133	22,122	21,866	1,661,816	7,197	76
11	4,602	4,880	605,120	3,081	124	20,948	21,103	1,603,828	7,021	76
12	4,434	4,522	574,294	2,998	127	20,795	20,823	1,582,548	6,956	76

注 () 内の数字は外数で堅練ペイントの数量である。

関連製品

年月	生産量 (t)	出荷量 (t)	出荷金額 (千円)	月末 在庫量 (t)	平均出荷 単価 (円/kg)
44年計	16,764	16,662	1,517,384	790	91
45 "	19,071	18,953	1,821,430	943	96
46 "	19,855	19,920	2,349,693	861	118
47 "	20,268	20,218	2,820,454	762	140
47年1月	1,538	1,618	199,014	782	123
2	1,575	1,545	197,760	810	128
3	1,641	1,716	233,376	729	136
4	1,665	1,655	230,045	743	139
5	1,624	1,583	216,871	775	137
6	1,651	1,531	202,092	893	132
7	1,571	1,600	243,200	854	152
8	1,641	1,750	253,750	735	145
9	1,658	1,747	267,291	661	153
10	1,865	1,800	253,800	714	141
11	1,873	1,807	262,015	769	145
12	1,966	1,866	261,240	762	140

(18) 印刷インキ
印刷インキ(合計)

年月	生産量 (t)	出荷量 (t)	出荷金額 (千円)	月末在庫量 (t)	平均出荷 単価 (円/kg)
44年計	157,715	157,971	40,713,783	4,417	258
45 "	173,491	173,599	43,591,918	5,017	251
46 "	188,742	189,365	46,283,301	6,010	244
47 "	205,913	208,757	50,685,147	5,977	243
47年1月	13,747	13,745	3,370,905	6,144	245
2	14,566	14,684	3,553,990	6,135	242
3	15,685	15,995	3,901,869	6,065	244
4	15,938	16,291	3,925,797	5,923	241
5	17,136	16,992	4,133,432	6,328	243
6	17,887	17,787	4,357,651	6,641	245
7	17,969	18,340	4,430,248	6,544	242
8	17,507	17,618	4,249,022	6,625	241
9	17,960	18,418	4,422,776	6,442	240
10	19,058	20,077	4,851,018	5,777	242
11	19,460	19,586	4,824,842	5,919	246
12	19,000	19,224	4,663,597	5,977	243

一般インキ(計)

一般インキ(平版インキ)

年月	一般インキ(計)					一般インキ(平版インキ)				
	生産量 (t)	出荷量 (t)	出荷金額 (千円)	月末 在庫量 (t)	平均出荷 単価 (円/kg)	生産量 (t)	出荷量 (t)	出荷金額 (千円)	月末 在庫量 (t)	平均出荷 単価 (円/kg)
44年計	131,352	131,660	38,733,937	3,530	294	27,987	28,759	13,754,176	1,327	478
45 "	144,700	144,998	41,493,330	3,999	286	32,157	33,078	15,614,178	1,434	472
46 "	157,721	158,527	44,155,175	4,796	279	37,176	38,605	17,153,859	1,370	444
47 "	174,372	177,006	48,477,784	5,054	274	40,080	41,778	17,598,205	1,307	421
47年1月	11,385	11,430	3,214,772	4,885	281	2,760	2,869	1,270,677	1,358	443
2	12,229	12,265	3,390,787	4,964	276	2,920	2,938	1,284,085	1,442	437
3	13,144	13,539	3,732,809	4,805	276	3,122	3,283	1,382,438	1,417	421
4	13,563	13,803	3,756,686	4,843	272	3,165	3,242	1,338,270	1,477	413
5	14,405	14,359	3,946,465	5,161	275	3,327	3,378	1,398,968	1,562	414
6	15,207	15,206	4,177,756	5,375	275	3,359	3,498	1,464,682	1,575	419
7	15,357	15,630	4,240,260	5,399	271	3,334	3,488	1,456,553	1,595	418
8	14,817	15,055	4,070,270	5,360	270	3,238	3,351	1,403,390	1,611	419
9	15,316	15,698	4,232,472	5,254	270	3,334	3,579	1,491,821	1,489	417
10	16,217	16,985	4,635,064	4,815	273	3,752	3,996	1,668,285	1,398	417
11	16,717	16,835	4,629,335	4,961	275	3,882	4,085	1,727,564	1,334	423
12	16,015	16,201	4,451,108	5,054	275	3,887	4,071	1,711,472	1,307	420

一般インキ(凸版インキ)

一般インキ(凸版輪転インキ)

年月	一般インキ(凸版インキ)					一般インキ(凸版輪転インキ)				
	生産量 (t)	出荷量 (t)	出荷金額 (千円)	月末 在庫量 (t)	平均出荷 単価 (円/kg)	生産量 (t)	出荷量 (t)	出荷金額 (千円)	月末 在庫量 (t)	平均出荷 単価 (円/kg)
44年計	2,663	2,661	990,499	126	372	7,092	7,076	853,995	143	121
45 "	2,624	2,602	940,447	159	361	8,317	8,333	840,931	120	101
46 "	2,620	2,791	986,536	121	353	8,470	8,512	798,196	154	94
47 "	3,094	3,289	1,174,777	128	357	10,336	10,380	904,904	111	87
47年1月	202	229	78,234	113	342	652	627	55,930	178	89
2	232	238	79,560	125	334	680	705	62,994	156	89
3	260	258	89,277	140	346	845	840	73,347	162	87
4	265	277	96,203	148	347	741	759	66,006	141	87
5	258	278	96,202	152	346	878	769	67,614	254	88
6	265	292	106,807	140	366	824	827	72,881	246	88
7	251	275	101,008	133	367	940	954	81,913	225	86
8	272	272	98,786	152	363	986	977	83,071	231	85
9	252	270	98,474	152	365	907	917	79,567	225	87
10	284	314	114,510	133	365	873	969	83,750	131	86
11	285	303	110,374	129	364	955	971	85,488	116	88
12	268	283	105,342	128	372	1,055	1,065	92,343	111	87

一般インキ（ゴム凸版インキ）

一般インキ（ブリキ版インキ）

年月	生産量 (t)	出荷量 (t)	出荷金額 (千円)	月末 在庫量 (t)	平均出荷 単価 (円/kg)	生産量 (t)	出荷量 (t)	出荷金額 (千円)	月末 在庫量 (t)	平均出荷 単価 (円/kg)
44年計	6,296	6,365	2,230,986	317	351	13,893	14,433	4,773,066	295	331
45 "	6,261	6,302	2,168,055	344	344	14,932	15,509	4,941,649	370	319
46 "	6,510	6,694	2,320,698	302	347	14,408	15,084	4,644,834	346	308
47 "	7,763	8,072	2,755,338	289	341	19,191	19,683	5,842,665	608	297
47年1月	508	558	180,083	261	323	920	926	277,112	411	299
2	527	533	179,909	269	338	1,066	1,085	323,966	454	299
3	550	586	200,431	256	342	1,176	1,292	392,105	406	303
4	553	637	217,957	231	342	1,449	1,461	433,220	447	297
5	640	639	220,464	261	345	1,604	1,630	485,207	494	298
6	656	662	223,906	278	338	1,882	1,842	544,839	591	296
7	660	672	228,346	286	341	1,995	2,050	602,404	580	294
8	635	650	226,880	286	349	1,783	1,873	550,816	547	294
9	640	667	231,293	280	347	1,815	1,865	550,410	576	295
10	1,001	1,001	329,936	315	330	1,815	1,912	564,276	549	295
11	714	741	260,616	315	352	1,976	1,965	586,425	616	298
12	679	726	255,517	289	352	1,710	1,782	531,885	608	298

一般インキ（グラビアインキ）

一般インキ（特殊グラビアインキ）

年月	生産量 (t)	出荷量 (t)	出荷金額 (千円)	月末 在庫量 (t)	平均出荷 単価 (円/kg)	生産量 (t)	出荷量 (t)	出荷金額 (千円)	月末 在庫量 (t)	平均出荷 単価 (円/kg)
44年計	14,504	14,068	2,342,875	195	167	47,185	46,587	10,436,244	863	224
45 "	15,868	15,275	2,465,316	268	161	51,878	51,067	10,818,235	982	212
46 "	15,717	14,951	2,466,804	426	165	59,610	58,303	12,139,323	1,699	208
47 "	14,857	14,614	2,496,036	319	171	65,703	65,547	13,804,878	1,878	211
47年1月	1,131	1,039	182,470	436	176	4,318	4,259	919,156	1,751	216
2	1,143	1,084	186,917	427	172	4,666	4,689	1,002,702	1,672	214
3	1,113	1,127	193,075	369	171	4,999	5,094	1,090,979	1,599	214
4	1,189	1,183	201,305	359	170	5,129	5,167	1,098,722	1,608	213
5	1,114	1,101	190,328	329	173	5,482	5,391	1,160,963	1,687	215
6	1,225	1,166	200,067	362	172	5,822	5,723	1,215,443	1,751	212
7	1,193	1,186	202,375	355	171	5,795	5,775	1,217,459	1,802	211
8	1,177	1,138	194,589	369	171	5,600	5,646	1,180,236	1,748	209
9	1,256	1,231	209,476	392	170	5,987	5,999	1,232,156	1,741	205
10	1,268	1,393	235,899	253	169	6,022	6,162	1,275,497	1,628	207
11	1,499	1,456	247,288	281	170	6,192	6,065	1,256,398	1,768	207
12	1,549	1,510	252,247	319	167	5,691	5,577	1,155,167	1,878	207

一般インキ（謄写版インキ）

一般インキ（その他インキ）

年月	生産量 (t)	出荷量 (t)	出荷金額 (千円)	月末 在庫量 (t)	平均出荷 単価 (円/kg)	生産量 (t)	出荷量 (t)	出荷金額 (千円)	月末 在庫量 (t)	平均出荷 単価 (円/kg)
44年計	1,063	1,061	250,699	30	236	3,613	3,567	1,347,419	96	378
45 "	1,027	1,062	277,925	10	262	4,491	4,445	1,635,128	140	368
46 "	1,052	1,058	293,338	9	277	4,802	4,796	1,670,098	140	348
47 "	1,149	1,182	294,367	13	249	5,609	5,576	1,904,285	194	342
47年1月	81	91	26,052	4	286	356	354	108,496	146	306
2	97	98	27,323	8	279	420	418	125,367	150	300
3	114	110	27,025	12	246	409	402	145,689	156	362
4	115	124	28,627	22	231	419	412	144,301	155	350
5	109	110	27,046	20	246	397	402	146,101	149	363
6	105	102	25,031	25	245	490	479	172,599	164	360
7	88	92	22,100	21	240	500	506	176,138	156	348
8	76	77	19,226	19	250	483	482	167,532	156	348
9	80	88	21,456	11	244	554	538	181,981	180	338
10	102	95	23,396	25	246	514	531	182,257	175	343
11	94	99	23,888	21	241	533	518	173,784	193	335
12	88	96	23,197	13	242	534	534	180,040	194	337

一般インキ(補助剤)

新聞インキ

年月	生産量 (t)	出荷量 (t)	出荷金額 (千円)	月末 在庫量 (t)	平均出荷 単価 (円/kg)	生産量 (t)	出荷量 (t)	出荷金額 (千円)	月末 在庫量 (t)	平均出荷 単価 (円/kg)
44年計	7,056	7,083	1,753,978	165	248	26,363	26,311	1,979,846	887	75
45 //	7,145	7,325	1,791,466	172	245	28,791	28,601	2,098,588	1,018	73
46 //	7,356	7,733	1,681,489	229	217	31,021	30,838	2,128,126	1,214	69
47 //	6,590	6,885	1,702,329	207	247	31,541	31,751	2,207,363	923	70
47年1月	457	478	116,562	227	244	2,362	2,315	156,133	1,259	67
2	478	477	117,964	261	247	2,337	2,419	163,203	1,171	67
3	556	547	138,443	288	253	2,541	2,456	169,060	1,260	69
4	538	541	132,075	255	244	2,375	2,488	169,111	1,080	68
5	596	661	153,572	253	232	2,731	2,633	186,967	1,167	71
6	579	615	151,501	243	246	2,680	2,581	179,895	1,266	70
7	601	632	151,964	246	240	2,612	2,710	189,988	1,145	70
8	567	589	145,744	241	247	2,690	2,563	178,752	1,265	70
9	491	544	135,838	208	250	2,644	2,720	190,304	1,188	70
10	586	612	157,258	208	257	2,841	3,092	215,954	962	70
11	587	632	157,510	188	249	2,743	2,751	195,507	958	71
12	554	557	143,898	207	258	2,985	3,023	212,489	923	70

き釈用ワニス

年月	生産量 (t)	出荷量 (t)	出荷金額 (千円)	月末在庫量 (t)	平均出荷 単価 (円/kg)
44年計	6,687	6,746	1,186,243	77	176
45 //	6,699	6,677	1,105,704	134	166
46 //	6,838	6,837	1,135,042	137	166
47 //	7,880	7,864	1,268,225	123	161
47年1月	515	523	82,171	143	157
2	634	615	96,000	164	156
3	609	630	101,518	146	161
4	666	693	109,676	141	158
5	705	696	112,699	152	162
6	647	659	110,367	142	167
7	600	608	98,105	136	161
8	618	591	97,527	136	165
9	676	655	102,020	127	156
10	665	678	111,967	106	165
11	753	749	122,981	107	164
12	792	767	123,194	123	161

製造用ワニス

年月	生産量 (t)	消費量 (t)	出荷量 (t)	出荷金額 (千円)	月末在庫量 (t)	平均出荷 単価 (円/kg)
44年計	27,059	18,042	9,236	1,320,008	987	143
45 //	33,008	23,323	10,616	1,566,672	1,303	148
46 //	35,735	24,944	11,605	1,710,355	1,630	148
47 //	39,682	28,350	12,823	1,892,805	1,371	148
47年1月	2,771	1,880	958	139,612	1,656	146
2	2,683	1,834	872	129,305	1,694	148
3	2,912	2,059	957	148,031	1,693	155
4	3,062	2,120	949	141,376	1,759	149
5	3,239	2,248	947	139,266	1,903	147
6	3,418	2,543	1,172	170,380	1,711	145
7	3,452	2,546	1,142	165,304	1,588	145
8	3,251	2,339	981	147,849	1,624	151
9	3,173	2,485	1,071	152,993	1,352	143
10	3,918	2,682	1,243	178,601	1,466	144
11	4,076	2,985	1,291	193,191	1,390	150
12	3,727	2,629	1,240	186,897	1,371	150

5. 主要化学工業製品の会計年度統計

(1) 鉱工業指数 (昭和45年=100)

1. 生産指数

業種	43年度 平均	44年度 平均	45年度 平均	46年度 平均	47年度 平均	48年1月	2月	3月
鉱工業	78.4	91.5	101.4	103.4	114.6	113.9	120.3	133.6
鉱業	102.5	102.2	99.4	92.3	86.6	84.5	84.5	92.3
石炭鉱業	116.6	109.8	96.6	79.9	68.0	63.6	64.6	72.0
製造工業	78.1	91.4	101.4	103.5	114.9	113.9	120.6	134.1
鉄鋼業	75.0	92.3	99.5	97.0	111.0	121.3	115.7	127.3
機械工業(鉄道車両・船舶を含む)	73.6	89.8	101.4	103.2	116.7	111.4	123.8	142.7
窯業・土石製品工業	83.0	91.9	101.2	102.1	112.9	112.3	117.0	128.1
化学工業(医薬品を含む)	74.7	88.6	102.9	105.9	116.3	121.6	120.7	127.1
石油・石炭製品工業	74.0	89.3	103.6	110.6	118.5	133.1	126.4	136.1
パルプ・紙・紙加工工業	79.9	91.7	101.2	103.3	111.5	110.2	111.5	122.2
繊維工業	85.4	94.4	101.7	104.1	107.5	105.7	110.2	115.0
ゴム製品工業	85.1	93.9	101.7	104.7	114.5	109.6	119.8	130.9
プラスチック製品工業	72.3	84.6	102.9	114.0	131.4	135.0	137.6	142.8

2. 生産者出荷指数

業種	43年度 平均	44年度 平均	45年度 平均	46年度 平均	47年度 平均	48年1月	2月	3月
鉱工業	78.5	92.2	101.0	104.5	116.5	110.1	119.2	135.3
鉱業	107.1	103.3	98.9	91.9	85.9	85.1	85.5	93.3
石炭鉱業	126.5	112.9	96.1	78.7	65.7	63.6	63.6	71.0
製造工業	78.3	92.1	101.0	104.6	116.6	110.2	119.4	135.5
鉄鋼業	75.3	93.6	98.6	95.7	112.2	119.8	122.0	131.6
機械工業(鉄道車両・船舶を含む)	73.6	90.1	101.0	106.0	118.4	105.5	123.5	151.3
窯業・土石製品工業	81.6	92.0	100.7	103.0	115.1	109.6	118.8	134.8
化学工業(医薬品を含む)	75.3	89.8	102.7	108.0	120.2	121.1	122.1	133.3
石油・石炭製品工業	75.1	90.5	103.2	110.0	120.1	133.0	128.1	141.3
パルプ・紙・紙加工工業	81.0	93.5	100.7	104.1	112.6	111.5	113.8	123.2
繊維工業	87.3	96.3	101.1	104.0	110.1	106.9	103.3	116.9
ゴム製品工業	84.8	92.8	101.9	106.6	121.4	111.0	120.9	132.5
プラスチック製品工業	71.7	84.3	103.0	112.8	132.7	135.8	141.3	150.0

3. 生産者製品在庫指数

業種	43年度 平均	44年度 平均	45年度 平均	46年度 平均	47年度 平均	48年1月	2月	3月
鋁工業	75.7	88.3	106.0	119.4	116.8	114.7	116.9	116.1
鋁業	118.8	94.7	105.6	119.0	166.4	163.9	163.6	164.3
石炭鋁業	131.6	97.0	105.3	114.2	179.0	177.4	176.3	181.3
製造工業	75.5	88.2	105.9	119.4	116.5	114.5	116.4	115.8
鉄鋼業	82.3	90.1	106.5	138.6	137.7	136.2	131.9	130.7
機械工業（鉄道車両・船舶を含む）	65.1	83.8	107.0	110.9	104.4	108.7	111.9	109.2
窯業・土石製品工業	68.6	89.0	105.1	118.6	111.1	108.9	110.0	105.8
化学工業（医薬品を含む）	69.4	85.4	107.3	122.8	114.3	110.0	110.7	106.6
石油・石炭製品工業	76.5	85.9	106.3	126.8	126.7	134.6	125.1	112.0
パルプ・紙・紙加工工業	77.6	79.2	113.0	134.6	135.1	126.3	118.7	117.3
繊維工業	90.3	93.5	106.3	124.8	119.3	112.7	109.4	108.4
ゴム製品工業	68.3	87.2	102.9	109.4	101.2	99.2	99.6	99.6
プラスチック製品工業	75.6	86.8	105.4	122.1	128.3	133.1	132.6	127.8

(2) 化学工業指数（昭和45年=100）

1. 生産指数

業種	43年度 平均	44年度 平均	45年度 平均	46年度 平均	47年度 平均	48年1月	2月	3月
化学工業総合	75.8	89.3	102.6	107.9	118.4	127.5	123.2	129.5
化学肥料	110.3	107.2	98.3	90.2	98.4	111.0	100.0	116.0
ソーダ工業薬品	79.3	89.9	103.3	105.5	110.9	120.6	110.8	120.0
高圧ガス	66.5	84.4	104.2	108.2	124.2	134.6	134.0	149.0
無機薬品	86.5	94.7	100.7	100.9	107.9	113.1	107.2	119.0
火薬類	92.8	96.5	102.2	114.6	127.5	119.3	131.3	150.7
※石油系芳香族・コール タール製品	64.9	87.4	102.4	104.6	110.4	124.9	116.5	122.9
※環式中間物・合成染料	68.9	83.8	103.8	108.0	120.0	133.5	126.1	126.8
※有機薬品	63.2	81.7	105.7	117.4	128.1	145.0	137.7	140.4
※繊維原料	69.3	86.1	105.3	123.5	134.3	154.8	137.3	141.3
※プラスチック	70.2	86.3	102.5	104.5	115.4	123.4	123.1	126.4
※合成ゴム	59.0	82.5	104.1	110.8	126.3	147.2	143.0	143.0
写真感光材料	76.5	87.3	102.8	114.8	121.0	130.0	126.2	126.7
油脂製品・合成洗剤	86.3	95.3	100.1	105.0	114.1	107.5	110.4	117.6
塗料・印刷インキ	84.8	96.2	101.2	108.0	123.9	114.5	121.1	135.5
(特掲)石油化学製品	60.2	81.4	105.3	114.8	126.4	144.0	134.7	135.4

注 (特掲)石油化学製品は※印業種に含まれている石油化学製品を特掲して指数化したものである。

2. 生産者出荷指数

業 種	43年度 平 均	44年度 平 均	45年度 平 均	46年度 平 均	47年度 平 均	48年1月	2月	3月
化学工業総合	76.5	90.4	102.5	109.6	121.4	122.4	122.0	136.0
化学肥料	112.6	108.6	101.5	97.7	111.4	122.9	125.0	155.0
ソーダ工業薬品	79.3	91.0	102.2	100.2	105.4	110.5	106.8	111.7
高圧ガス	64.8	84.1	103.0	103.8	120.2	129.1	129.4	144.0
無機薬品	81.9	94.0	100.1	104.0	115.2	114.6	113.2	124.2
火薬類	92.6	97.2	102.9	115.6	129.4	116.3	133.4	160.6
※石油系芳香族・コール タール製品	56.8	84.3	103.0	109.2	121.0	129.3	128.4	136.2
※環式中間物・合成染料	67.7	85.6	102.6	114.4	127.8	134.8	133.5	140.9
※有機薬品	65.7	86.1	103.7	120.8	127.2	130.4	134.3	136.3
※繊維原料	68.0	86.7	106.0	130.5	142.4	146.6	141.3	155.9
※プラスチック	70.7	87.0	102.3	105.2	117.0	120.4	118.4	128.8
※合成ゴム	60.0	81.6	104.5	114.4	128.7	131.5	129.7	158.3
写真感光材料	77.0	89.0	103.1	116.2	127.2	127.9	125.9	131.2
油脂製品・合成洗剤	88.6	96.3	100.4	105.2	114.1	96.7	102.9	114.2
塗料・印刷インキ	85.1	95.3	101.1	108.4	124.0	109.8	117.3	136.8
(特掲)石油化学製品	69.7	87.0	105.0	117.9	129.6	133.9	130.4	144.0

3. 生産者製品在庫指数

業 種	43年度 平 均	44年度 平 均	45年度 平 均	46年度 平 均	47年度 平 均	48年1月	2月	3月
化学工業総合	66.4	84.7	107.5	115.7	108.1	107.3	109.8	104.6
化学肥料	64.9	88.6	102.2	88.6	69.9	70.2	63.7	53.5
ソーダ工業薬品	110.7	96.1	110.7	128.4	128.3	141.7	136.6	148.5
高圧ガス	93.8	97.0	109.1	133.2	148.5	154.5	161.9	175.3
無機薬品	91.1	86.4	113.4	153.7	111.5	101.7	97.1	101.2
火薬類	92.6	99.5	101.7	96.9	100.9	103.5	105.8	79.3
※石油系芳香族・コール タール製品	47.5	88.5	107.4	116.4	110.4	120.3	116.3	119.0
※環式中間物・合成染料	69.2	82.5	112.6	120.8	110.9	112.7	116.7	115.8
※有機薬品	72.2	74.2	123.0	144.8	133.6	128.8	131.6	135.8
※繊維原料	67.7	88.9	116.7	129.8	114.3	122.5	128.6	115.7
※プラスチック	58.5	81.4	109.0	130.9	129.0	125.2	134.8	131.9
※合成ゴム	41.6	69.8	107.6	132.6	134.9	134.3	145.7	134.4
写真感光材料	77.6	82.3	110.0	138.6	152.6	137.6	145.3	147.1
油脂製品・合成洗剤	89.3	92.6	102.2	107.3	118.3	113.8	125.9	132.2
塗料・印刷インキ	77.7	89.4	103.9	110.2	118.4	122.6	122.6	115.4
(特掲)石油化学製品	50.0	75.0	112.4	132.9	130.5	131.4	140.9	133.4

(3) 会計年度生産、出荷、在庫実績

アンモニア

年月	生産量 (t)									
	合計	電解法 ¹⁾	ガス							法
			計	石炭	天然ガス	原油	ナフサ ²⁾	液化石油ガス	石油化学オフガス	
42年度計	2,919,219	46,724	2,872,495	97,393	399,842	1,540,036	286,900	...	150,952	397,372
43年度計	3,083,428	36,088	3,047,340	82,876	406,158	1,540,036	286,900	...	147,952	403,010
44年度計	3,249,849	41,321	3,208,528	46,312	447,030	1,540,036	286,900	...	150,650	352,293
45年度計	3,319,191	40,221	3,278,970	-	384,469	1,540,036	286,900	...	158,954	229,349
46年度計	3,322,476	30,023	3,292,453	-	331,842	1,540,036	286,900	701,357	339,528	77,372
47年度計	3,856,769	29,600	3,827,169	-	353,277	1,540,036	286,900	964,180	447,801	159,611
48年 1月	383,786	1,554	382,232	-	34,713	9,661	168,095	96,788	56,208	16,767
2	335,687	1,551	334,136	-	30,974	8,805	146,317	86,799	46,919	14,322
3	352,174	1,675	350,499	-	34,689	9,488	155,709	98,852	35,306	16,455
硫酸アンモニウム (実数) 合計			硫酸アンモニウム (実数) (合成・回収)				硫酸アンモニウム (実数) (副生)			
年月	生産量 (t)	出荷量 (t)	在庫量 (t)	生産量 (t)	出荷量 (t)	在庫量 (t)	生産量 (t)	出荷量 (t)	在庫量 (t)	
42年度計	2,800,168	2,628,760	482,953	2,431,246	2,280,512	464,300	368,922	348,248	18,653	
43年度計	2,676,627	2,315,702	516,835	2,271,059	1,951,151	482,073	405,568	364,551	34,762	
44年度計	2,533,177	2,154,189	601,967	2,050,549	1,716,600	538,528	482,628	437,589	63,439	
45年度計	2,373,344	1,977,381	731,015	1,872,235	1,521,886	654,271	501,109	455,495	76,744	
46年度計	2,133,529	2,189,691	454,174	1,673,464	1,699,899	424,044	460,065	489,792	30,130	
47年度計	1,746,774	2,098,033	242,783	1,650,100	1,651,760	214,094	462,134	446,273	28,689	
48年 1月	188,568	168,256	312,412	147,240	126,983	268,689	41,328	41,273	43,723	
2	163,954	156,307	302,161	127,300	115,833	262,912	36,654	40,474	39,249	
3	177,944	216,003	242,783	136,625	165,796	214,094	41,319	50,207	28,689	
尿素 (実数) 合計			尿素 (実数) 肥料用			尿素 (実数) 工業用				
42年度計	2,192,041	1,806,549	440,944	1,996,119	1,623,527	434,016	195,922	183,022	6,928	
43年度計	2,387,349	2,130,904	497,798	2,111,461	1,888,283	492,330	275,888	242,621	5,468	
44年度計	2,639,892	2,232,656	663,937	2,316,375	1,992,593	659,724	323,517	240,063	4,213	
45年度計	2,512,516	2,291,185	663,355	2,192,805	2,061,057	644,483	319,711	230,128	18,872	
46年度計	2,560,929	2,307,308	657,536	2,123,053	2,018,998	648,172	437,876	288,310	9,364	
47年度計	3,382,933	3,300,674	380,743	2,830,857	2,955,113	367,181	552,076	345,541	13,562	
48年 1月	351,394	306,102	414,576	299,430	271,483	402,862	51,964	34,599	11,714	
2	303,832	297,413	385,919	250,697	261,253	372,616	53,135	36,160	13,303	
3	349,726	308,856	380,743	293,733	271,793	367,181	55,993	37,063	13,562	
塩化アンモニウム (実数) 合計			硝酸アンモニウム (実数) 合計			硝酸 (98%換算) 合計				
42年度計	668,938	523,737	107,336	79,915	69,819	3,294	358,217	161,811	6,928	
43年度計	811,476	750,221	45,680	98,439	80,045	6,492	393,511	170,499	6,062	
44年度計	856,591	668,148	94,322	111,342	94,193	7,353	437,292	193,195	5,825	
45年度計	874,708	738,916	114,874	114,574	93,709	6,853	497,936	222,386	7,638	
46年度計	876,222	778,630	83,506	113,317	92,119	5,799	560,017	214,342	9,294	
47年度計	932,599	809,147	72,879	231,590	94,386	8,947	669,308	213,319	9,602	
48年 1月	86,039	72,125	61,149	11,822	9,558	8,379	56,247	17,714	7,669	
2	76,479	43,679	83,407	12,374	7,634	10,316	59,860	18,619	8,054	
3	85,485	78,117	72,879	11,828	11,629	8,947	65,168	21,126	7,058	
カルシウムカーバイド (実数) 合計			石灰窒素 (合計)			過りん酸石灰 (実数)				
42年度計	1,825,440	848,786	31,490	338,139	209,649	28,969	1,173,704	616,696	92,534	
43年度計	1,711,127	851,958	60,806	333,120	190,880	36,532	1,114,153	588,020	99,613	
44年度計	1,435,089	693,825	34,945	301,133	177,567	18,131	937,359	496,867	78,362	
45年度計	1,179,940	524,237	43,523	280,991	161,417	7,299	782,410	427,203	63,542	
46年度計	749,518	325,996	44,987	238,925	163,375	31,749	714,022	380,089	69,317	
47年度計	571,820	283,370	29,810	158,675	147,674	18,517	685,982	401,641	47,244	
48年 1月	44,223	21,374	55,634	13,540	15,257	28,584	55,618	39,823	71,513	
2	31,918	22,727	40,125	13,617	17,352	23,004	64,993	44,615	66,175	
3	43,320	26,403	29,810	16,284	18,734	18,517	63,714	49,603	47,244	

注 1) アンモニア (電解法) の48年1~3月の数字は名称変更による他である。

注 2) ナフサの生産はナフサ・ブタンの合計である。

年 月	溶成りん肥			複合肥料(合計)			窒素質肥料 (N100%換算)		りん酸質肥料 (P ₂ O ₅ 100%換算)	
	生産量 (t)	出荷量 (t)	在庫量 (t)	生産量 (t)	出荷量 (t)	在庫量 (t)	生産量 (t)	生産量 (t)		
42年度計	448,050	418,241	39,606	3,668,952	3,593,426	374,956	2,026,782	705,666		
43年度計	614,791	517,080	109,013	3,854,382	3,734,140	488,437	2,068,922	844,016		
44年度計	529,987	479,490	135,216	3,741,409	3,703,948	518,507	2,098,260	768,090		
45年度計	444,028	439,208	118,598	3,460,833	3,430,363	540,484	1,991,954	707,043		
46年度計	429,754	411,399	120,790	3,294,558	3,296,546	533,367	1,897,519	673,008		
47年度計	406,255	425,412	88,328	3,434,690	3,561,868	435,797	2,250,562	723,731		
48年 1月	34,700	43,898	137,594	306,776	340,475	633,297	230,482	65,677		
2	34,911	52,086	119,448	299,370	372,877	559,725	191,184	61,172		
3	37,317	67,838	88,328	356,759	496,742	435,797	217,538	66,477		
か性ソーダ(合計)			か性ソーダ(電解法)			ソーダ灰(合計)				
42年度計	1,769,414	1,186,178	31,183	1,764,347	1,181,112	31,183	904,017	865,232	14,608	
43年度計	2,042,547	1,308,552	51,756	2,042,547	1,308,552	51,756	1,055,448	1,006,568	18,767	
44年度計	2,336,404	1,498,460	29,175	2,336,404	1,498,460	29,175	1,200,448	1,165,816	16,621	
45年度計	2,803,042	1,776,387	49,036	2,803,042	1,776,387	49,036	1,252,893	1,195,633	29,252	
46年度計	2,903,940	1,735,906	41,219	2,903,940	1,735,906	41,219	1,279,255	1,226,032	33,865	
47年度計	3,077,810	1,836,451	59,259	3,077,810	1,836,451	59,259	1,340,946	1,299,806	26,302	
48年 1月	282,674	167,265	53,306	282,674	167,265	53,306	120,539	107,913	26,915	
2	260,231	157,949	53,389	260,231	157,949	53,389	107,920	107,460	23,404	
3	279,519	163,149	59,259	279,519	163,149	59,259	120,508	113,384	26,302	
ソーダ灰(軽灰) ³⁾			ソーダ灰(重灰) ³⁾			塩酸(合成)(35%換算)				
42年度計	129,854	126,987	5,661	774,163	738,245	8,947	582,217	366,963	5,407	
43年度計	146,027	147,298	4,115	909,421	859,270	14,652	593,069	360,822	5,537	
44年度計	182,492	182,314	3,902	1,017,956	983,502	12,719	619,182	395,775	4,704	
45年度計	196,685	194,334	5,989	1,056,208	1,001,299	23,263	681,703	420,622	6,245	
46年度計	168,986	166,481	8,110	1,110,269	1,059,551	25,755	665,830	368,670	7,047	
47年度計	627,843	333,353	7,384	
48年 1月	53,508	28,866	7,992	
2	49,555	26,961	7,955	
3	53,983	29,061	7,384	
液体塩素			粗重そう			さらし粉(実数) ³⁾				
42年度計	313,079	247,347	2,187	908,541	-	-	2,061	2,048	41	
43年度計	333,070	263,417	2,514	1,051,857	-	-	1,965	1,962	44	
44年度計	381,251	305,047	3,235	1,196,467	-	-	1,487	1,511	14	
45年度計	444,115	356,350	4,038	1,245,984	-	-	931	920	14	
46年度計	432,743	333,375	3,455	1,272,224	-	-	672	659	27	
47年度計	462,942	354,186	3,158	1,333,853	-	-	
48年 1月	40,768	29,584	3,977	119,940	-	-	
2	38,868	29,740	3,901	107,358	-	-	
3	41,397	31,785	3,158	119,896	-	-	
さらし液(8%換算)			炭酸水素ナトリウム ³⁾			硫酸アルミニウム				
42年度計	386,209	304,049	2,406	28,632	27,893	1,501	311,327	307,844	6,668	
43年度計	384,312	295,862	2,357	31,765	31,369	1,184	327,346	333,363	7,347	
44年度計	416,672	316,042	2,107	34,754	34,155	1,502	357,999	349,984	8,856	
45年度計	436,278	343,849	2,693	37,700	36,645	2,115	415,158	399,494	9,630	
46年度計	408,506	329,873	2,015	40,742	40,937	1,524	465,644	449,942	7,398	
47年度計	387,191	323,021	2,440	557,229	539,037	7,607	
48年 1月	32,603	27,347	2,448	46,220	45,012	7,715	
2	30,713	26,782	2,212	46,144	44,166	7,148	
3	32,599	27,360	2,440	51,299	49,281	7,607	

注 3) ソーダ灰(軽灰)(重灰),さらし粉,炭酸水素ナトリウムは48年1月より調査を廃止した。

二酸化炭素

硫化ナトリウム

トリポリりん酸ナトリウム

年月	生産量 (t)	出荷量 (t)	在庫量 (t)	生産量 (t)	出荷量 (t)	在庫量 (t)	生産量 (t)	出荷量 (t)	在庫量 (t)
42年度計	151,013	124,714	2,735	21,929	20,503	989	101,923	96,488	5,991
43年度計	146,442	102,498	2,830	24,329	22,624	521	118,804	113,014	8,479
44年度計	152,012	141,144	1,685	29,868	28,572	1,296	132,274	136,412	3,095
45年度計	151,669	141,039	2,123	34,990	33,282	2,329	156,541	146,981	12,364
46年度計	146,035	135,596	2,802	35,008	33,104	3,733	166,714	168,785	9,183
47年度計	142,043	132,655	2,237	34,936	34,541	3,521	174,698	175,170	7,781
48年 1月	12,570	11,297	2,116	2,603	2,208	3,344	14,370	14,528	8,615
2	11,893	10,771	2,303	2,884	2,506	3,673	13,423	13,524	8,461
3	12,203	11,378	2,237	2,558	2,668	3,521	15,285	15,911	7,781
亜鉛華			重クロム酸ナトリウム			活性炭			
42年度計	45,396	41,947	2,411	46,343	17,157	405	19,574	19,528	1,056
43年度計	54,008	49,498	2,963	50,549	17,224	496	20,862	20,883	978
44年度計	57,613	54,542	2,374	61,793	25,106	1,032	23,343	23,090	1,118
45年度計	61,224	54,850	6,229	67,005	31,605	2,184	24,693	24,236	1,325
46年度計	60,015	56,834	4,834	48,453	25,196	2,461	31,518	30,661	1,802
47年度計	63,152	61,393	3,521	48,021	29,961	703	35,595	35,248	2,128
48年 1月	5,470	5,004	3,350	4,278	3,025	958	2,918	2,995	2,666
2	5,073	4,946	3,375	3,240	2,687	320	3,051	2,952	2,174
3	5,580	5,339	3,521	5,010	2,828	703	3,440	3,482	2,128
けい酸ナトリウム			硝酸銀 ⁵⁾			過酸化水素(100重量%換算値) ⁴⁾			
42年度計	413,938	362,779	5,854	717,555	581,200	20,032	61,424	61,265	6,119
43年度計	483,075	415,171	8,191	804,198	668,208	14,835	78,086	75,320	7,615
44年度計	557,652	472,955	10,182	969,983	775,668	14,961	94,842	89,143	10,137
45年度計	639,745	535,453	12,005	1,069,225	843,454	25,494	111,680	105,552	12,779
46年度計	651,464	537,350	13,609	1,234,122	988,152	18,351	38,196	36,397	3,811
47年度計	716,787	588,078	13,527	49,941	44,446	7,307
48年 1月	56,529	46,512	12,523	5,205	4,052	5,430
2	63,432	51,478	13,080	4,975	3,797	6,440
3	67,100	55,144	13,527	5,149	4,037	7,307
酸化チタン			カーボンブラック			生石灰			
42年度計	111,855	112,469	5,859	186,453	184,050	15,938	3,235,311	3,234,948	12,998
43年度計	131,972	131,582	6,023	229,036	225,380	18,145	3,758,330	3,763,554	12,856
44年度計	152,226	151,623	6,693	272,980	269,293	21,610	5,705,308	4,556,408	66,718
45年度計	166,620	159,980	13,345	294,863	293,674	23,342	10,037,754	5,475,272	92,481
46年度計	155,446	155,390	13,397	318,100	318,541	22,156	9,957,969	5,452,918	91,905
47年度計	175,321	181,239	7,478	352,889	356,657	16,637	10,600,957	5,915,780	86,430
48年 1月	15,125	14,357	8,053	31,482	28,867	15,739	955,093	551,566	94,322
2	14,646	15,201	7,496	29,810	30,015	15,521	844,443	513,043	80,966
3	16,082	16,103	7,478	32,969	32,280	16,637	1,021,814	578,543	86,430
硫酸(100%換算)(合計)			硫酸(100%換算)(接触式) ⁵⁾			硫酸(100%換算)(硝酸式) ⁵⁾			
42年度計	6,420,967	3,936,531	216,572	5,417,251	3,554,138	178,808	1,003,716	382,393	37,764
43年度計	6,632,204	4,461,853	158,521	5,787,336	4,086,643	134,565	844,868	375,210	23,956
44年度計	6,815,240	5,029,797	132,347	6,066,734	4,622,607	114,601	748,506	407,190	17,746
45年度計	6,874,833	5,359,539	205,939	6,279,938	5,014,079	187,331	594,895	345,460	18,608
46年度計	6,662,242	5,436,215	205,310	6,357,424	5,176,409	193,897	304,818	259,806	11,413
47年度計	6,755,724	5,950,542	90,235
48年 1月	603,326	505,392	90,459
2	541,480	471,096	78,002
3	618,393	520,035	90,235

注 4) 45年度以前の数字は31.2重量%換算値である。

5) 硝酸銀、硫酸(接触式)(硝酸式)は48年1月より調査を廃止した。

酸素 (合計) (10³m³)

溶解アセチレン

産業用火薬類 (火工品を除く)

年月	生産量 (t)	出荷量 (t)	在庫量 (t)	生産量 (t)	出荷量 (t)	在庫量 (t)	生産量 (t)	出荷量 (t)	在庫量 (t)
42年度計	4,286,014	1,683,005	6,124	59,141	60,778	469	56,993	55,391	2,715
43年度計	5,504,682	2,381,106	8,713	64,257	66,813	503	59,804	58,210	3,158
44年度計	6,551,310	3,797,087	8,548	68,449	71,357	415	61,050	59,261	3,284
45年度計	7,642,322	4,899,922	13,672	68,868	71,825	512	65,784	64,333	3,207
46年度計	7,474,289	5,023,251	13,148	63,723	65,943	564	73,337	71,613	3,509
47年度計	7,888,670	6,046,222	18,865	65,236	69,589	580	79,714	78,632	2,257
48年 1月	738,777	553,824	15,945	5,062	5,516	524	5,991	5,719	2,895
2	693,653	631,704	16,613	5,885	6,300	578	6,598	6,517	2,948
3	783,489	595,342	18,865	6,170	6,684	580	7,586	7,841	2,257

コールタール⁶⁾⁷⁾

粗製ベンゾール⁶⁾

純ベンゾール (合計)

42年度計	1,628,028	1,309,800	66,527	482,695	432,783	67,709	684,209	445,487	31,463
43年度計	1,658,440	1,379,832	80,677	526,786	489,032	47,745	950,855	603,717	42,524
44年度計	1,984,595	1,605,103	112,796	620,086	530,402	65,809	1,316,764	849,306	58,060
45年度計	2,178,173	1,721,727	126,067	677,569	536,486	71,421	1,642,433	1,034,781	92,796
46年度計	2,228,727	1,758,944	130,853	660,805	463,252	57,005	1,727,717	1,135,323	66,654
47年度計	2,257,823	1,702,158	122,746	636,272	476,780	48,738	1,891,618	1,262,197	52,946
48年 1月	200,185	152,507	125,899	60,720	31,093	49,499	181,595	115,988	58,026
2	183,788	136,053	130,660	55,353	28,427	50,924	165,571	108,552	55,696
3	204,666	164,269	122,746	62,074	33,371	48,738	163,562	113,645	52,946

純ベンゾール (非石油系)

純ベンゾール (石油系)

純トルオール (合計)

42年度計	294,925	214,005	14,857	389,284	231,482	16,606	327,287	301,848	16,389
43年度計	324,951	237,478	13,172	625,904	366,239	29,352	384,266	347,161	18,352
44年度計	352,064	276,656	15,170	964,700	572,650	42,890	670,637	581,930	41,374
45年度計	360,557	289,186	22,460	1,281,876	745,545	70,336	782,775	696,255	29,579
46年度計	301,545	263,923	16,387	1,426,172	871,400	50,267	796,223	703,934	29,015
47年度計	277,580	242,336	11,947	1,614,038	1,019,861	40,999	861,844	766,317	37,688
48年 1月	24,705	22,660	10,541	156,890	93,328	47,485	80,459	62,986	38,005
2	22,951	18,752	10,779	142,620	89,800	44,917	75,207	69,236	34,676
3	26,404	22,974	11,947	137,158	90,671	40,999	81,396	70,351	37,688

純トルオール (非石油系)

純トルオール (石油系)

キシロール (合計)

42年度計	57,412	52,444	2,536	269,875	249,404	13,853	227,763	188,228	10,450
43年度計	57,936	54,406	2,692	326,330	292,755	15,660	329,371	281,652	21,033
44年度計	55,547	58,574	4,891	615,190	523,356	36,483	615,328	526,835	34,041
45年度計	54,184	53,915	2,633	728,591	642,440	26,946	790,890	700,494	36,032
46年度計	48,768	46,673	2,391	747,455	657,261	26,624	874,635	759,358	36,632
47年度計	38,884	42,355	1,440	822,960	723,962	36,248	967,149	888,603	41,519
48年 1月	2,557	2,942	1,053	77,902	60,044	36,952	95,513	80,151	39,196
2	2,520	2,764	1,399	72,687	66,472	33,277	90,581	78,354	40,963
3	2,979	3,363	1,440	78,417	66,988	36,248	90,006	88,327	41,519

キシロール (非石油系)

キシロール (石油系)

クレオソート油

42年度計	11,291	10,789	611	216,472	177,439	9,839	369,556	255,190	22,075
43年度計	11,055	10,550	668	318,316	271,102	20,365	391,931	273,129	29,545
44年度計	9,799	9,893	511	605,529	516,942	33,530	425,144	277,845	19,884
45年度計	6,620	6,560	166	784,270	693,935	35,866	476,650	311,519	30,638
46年度計	5,614	5,288	303	869,021	754,070	36,329	513,498	342,388	32,229
47年度計	3,229	3,305	89	963,920	885,298	41,430	498,106	345,260	32,387
48年 1月	161	143	279	95,352	80,008	38,917	43,459	26,934	30,134
2	62	137	223	90,489	78,217	40,740	39,641	31,113	27,418
3	89	171	89	89,917	88,156	41,430	52,230	32,716	32,387

注 6) コールタール、粗製ベンゾールの出荷量は蒸留量である。

7) 44年度からコールタールには地方ガス工場分を含む。

産業用火薬類のうち、その他の爆薬は48年1月より調査品目の対象外となったため含まれていない。

202 会計年度

ビ ッ チ

タール酸類⁸⁾

精製ナフタリン

年月	生産量 (t)	出荷量 (t)	在庫量 (t)	生産量 (t)	出荷量 (t)	在庫量 (t)	生産量 (t)	出荷量 (t)	在庫量 (t)
42年度計	690,363	542,237	22,507	14,958	13,808	793	10,404	7,040	308
43年度計	722,993	585,262	22,221	14,528	14,388	567	9,788	6,419	406
44年度計	767,693	633,874	26,274	15,233	15,294	288	10,379	6,643	742
45年度計	772,992	649,510	32,437	14,305	13,534	776	10,108	6,914	454
46年度計	708,295	568,442	50,122	16,069	15,648	866	9,166	5,530	368
47年度計	664,693	529,608	46,628	15,562	15,669	500	10,334	6,666	396
48年 1月	59,220	48,875	42,964	1,262	1,285	672	863	548	471
2	58,821	47,878	43,010	1,253	1,332	572	906	633	474
3	67,260	52,926	46,628	1,254	1,285	500	958	754	396
95%ナフタリン			合成石炭酸(合計)			アニリン			
42年度計	99,147	68,547	2,232	121,104	100,589	1,817	22,177	15,834	1,729
43年度計	114,536	75,761	6,163	127,090	109,438	6,716	21,673	18,113	1,121
44年度計	132,858	89,349	6,314	145,660	131,241	5,678	28,565	21,617	1,232
45年度計	120,815	77,342	4,835	198,658	154,129	15,622	39,662	34,516	4,097
46年度計	106,603	75,761	3,201	184,506	160,070	10,157	37,901	39,258	2,751
47年度計	98,142	66,672	4,026	208,035	174,894	11,542	47,002	47,709	2,304
48年 1月	7,938	5,398	2,998	21,441	13,455	12,670	3,971	4,154	2,603
2	8,323	5,024	3,696	18,171	18,434	11,276	3,875	4,605	2,029
3	8,909	5,809	4,026	20,209	17,638	11,542	4,494	4,423	2,304
無水フタル酸(合計)			無水フタル酸(非石油系)			無水フタル酸(石油系)			
42年度計	142,599	125,573	4,892	82,849	78,694	2,512	59,750	46,879	2,380
43年度計	184,239	163,158	7,878	88,468	84,282	2,912	95,769	78,876	4,966
44年度計	203,833	190,034	10,629	94,841	92,854	5,354	108,992	97,180	5,275
45年度計	218,233	213,026	8,531	92,184	97,234	4,017	126,049	115,792	4,514
46年度計	237,460	251,470	8,650	74,773	83,255	2,578	162,687	168,215	6,072
47年度計	249,060	264,505	6,024	61,351	69,476	1,387	187,709	195,029	4,637
48年 1月	22,703	23,809	4,981	4,792	5,336	1,181	17,911	18,473	3,800
2	21,174	21,916	5,395	3,566	3,547	1,471	17,608	18,369	3,924
3	22,208	23,916	6,024	5,295	6,414	1,387	16,913	17,502	4,637
トリレンジイソシアネート(T. D. I)			シクロヘキサン			ペンタクロルフェノール ⁹⁾			
42年度計	26,794	25,854	2,183	138,015	121,507	6,030	15,720	11,634	2,207
43年度計	28,910	28,761	1,672	273,794	219,624	7,047	16,669	10,752	2,193
44年度計	32,862	32,231	1,450	347,623	290,778	8,983	16,968	9,928	2,965
45年度計	39,454	36,717	3,934	418,061	351,891	13,289	10,624	5,971	3,430
46年度計	45,150	43,674	4,856	434,483	368,898	15,763	1,386	1,047	2,124
47年度計	54,660	53,376	2,625	494,076	407,643	13,969
48年 1月	5,665	4,984	2,724	48,992	38,288	12,764
2	4,828	4,418	2,583	44,868	35,556	14,396
3	5,219	4,714	2,625	43,414	37,251	13,969
ゴム加流促進剤			ゴム老化防止剤			スチレンモノマー			
42年度計	8,580	7,588	782	10,674	10,040	1,213	332,768	209,229	7,294
43年度計	9,215	9,067	667	13,104	14,434	1,704	483,623	323,726	19,439
44年度計	11,467	11,319	935	15,798	18,010	1,776	656,596	470,858	12,506
45年度計	12,352	12,006	1,315	19,856	21,946	2,235	843,456	582,214	34,678
46年度計	12,326	12,778	1,269	21,048	23,040	2,238	864,931	660,412	29,507
47年度計	14,208	15,084	1,606	21,223	24,183	1,737	942,748	772,167	19,009
48年 1月	1,165	1,276	1,619	1,561	2,074	1,531	91,509	72,122	16,416
2	1,154	1,218	1,626	1,964	2,209	1,572	85,444	66,942	20,991
3	1,312	1,434	1,606	2,060	2,212	1,737	75,213	69,025	19,009

8) 44年度からタール酸類には高沸点タール酸は含まない。

9) ペンタクロルフェノールは48年1月より調査を廃止した。

年 月	合成染料 (合計)			合成染料 (直接染料)			合成染料 (酸性染料)		
	生産量 (t)	出荷量 (t)	在庫量 (t)	生産量 (t)	出荷量 (t)	在庫量 (t)	生産量 (t)	出荷量 (t)	在庫量 (t)
42年度計	40,717	39,914	6,629	7,364	7,320	1,194	2,845	2,835	630
43年度計	45,010	46,927	7,436	7,548	8,549	1,288	3,235	3,415	691
44年度計	48,965	51,501	7,617	7,669	8,687	1,396	3,729	3,837	811
45年度計	52,945	54,580	8,742	7,482	8,401	1,324	3,725	4,073	863
46年度計	56,146	61,051	6,630	8,288	9,778	756	4,350	5,129	569
47年度計	62,691	62,424	9,740	6,848	7,091	1,552	4,685	4,872	950
48年 1月	4,751	4,662	9,881	406	436	1,655	365	346	864
2	4,985	5,040	10,001	346	459	1,610	377	371	913
3	5,231	5,712	9,740	357	509	1,552	401	419	950
	合成染料(硫化・硫化建染染料)			合成染料 (ナフトール染料)			合成染料 (その他染料)		
42年度計	3,980	4,125	575
43年度計	7,294	7,777	951	5,074	5,827	674	21,859	21,359	3,832
44年度計	6,566	6,689	1,037	4,670	5,257	745	26,331	27,031	3,628
45年度計	7,122	6,994	1,192	4,395	5,639	503	30,221	29,473	4,860
46年度計	6,298	7,089	656	4,952	6,045	519	32,258	33,010	4,130
47年度計	6,449	6,023	1,248	6,207	6,957	694	38,502	37,481	5,296
48年 1月	368	351	1,349	446	514	721	3,166	3,015	5,292
2	441	379	1,400	470	532	734	3,351	3,299	5,344
3	437	599	1,248	464	578	694	3,572	3,607	5,296
	エチルアルコール (95%換算) (合計) (kl) ¹⁰⁾			合成オクタノール ¹¹⁾			エチレン		
42年度計	69,177	69,653	9,376	60,552	41,991	1,894	1,442,689	825,905	5,061
43年度計	79,769	81,516	7,877	90,324	66,090	4,964	1,938,432	1,204,475	5,080
44年度計	91,636	90,405	9,713	104,405	84,539	2,761	2,523,327	1,736,343	13,979
45年度計	102,618	102,014	13,514	125,139	109,440	5,446	3,295,162	2,616,147	17,753
46年度計	102,295	108,670	10,814	166,808	146,205	5,699	3,612,386	2,858,053	18,380
47年度計	116,865	114,441	14,255	165,724	135,798	6,766	3,967,453	3,226,956	28,337
48年 1月	8,793	10,471	11,648	16,178	12,313	4,859	379,114	303,146	24,131
2	11,736	9,820	13,563	14,410	12,115	4,603	346,605	280,975	27,605
3	10,541	9,846	14,255	13,287	9,370	6,766	340,721	300,581	28,337
	酢酸 ¹¹⁾			酢酸エチル ¹¹⁾			酸化エチレン		
42年度計	192,347	147,405	4,269	39,472	39,827	751	162,379	48,697	2,075
43年度計	239,039	179,780	7,301	49,999	49,899	904	184,829	53,877	1,740
44年度計	338,486	269,537	7,160	63,341	61,127	1,714	237,605	70,310	2,936
45年度計	407,127	298,051	17,086	76,338	71,355	3,857	319,492	78,444	2,828
46年度計	447,351	351,002	12,309	72,859	73,088	1,982	341,822	88,415	2,472
47年度計	492,173	359,384	12,217	79,688	79,050	2,504	373,965	100,969	2,228
48年 1月	44,666	27,812	12,442	7,521	7,070	2,733	33,745	8,931	1,504
2	47,907	29,141	17,495	5,868	5,973	2,619	34,881	9,069	2,299
3	41,166	33,794	12,217	6,767	6,871	2,504	37,255	9,540	2,228
	エチレングリコール			ポリエチレングリコール			プロピレン		
42年度計	147,076	148,407	15,431	8,126	7,639	718	1,089,224	778,641	14,079
43年度計	163,858	167,991	13,497	6,608	7,064	324	1,419,159	942,643	16,490
44年度計	211,944	225,354	10,756	9,029	8,785	590	1,809,495	1,227,917	21,180
45年度計	319,883	333,599	34,965	10,080	9,799	974	2,280,880	1,840,661	27,774
46年度計	335,677	401,258	33,634	8,258	8,971	909	2,492,079	1,942,097	32,712
47年度計	357,639	392,766	27,048	11,109	11,498	944	2,723,170	2,185,096	25,135
48年 1月	32,895	29,520	21,529	800	863	775	256,632	201,197	34,927
2	32,637	30,969	24,530	1,035	978	886	233,720	188,270	30,386
3	36,992	37,493	27,048	1,058	1,074	944	231,674	192,814	25,135

注 10) エチルアルコールの合計には石油化学によるものを含む。

11) 合成オクタノール、酢酸、酢酸エチル、合成アセトン、合成ブタノールの43年度以前は非石油系を含む。

ポリプロピレングリコール

イソプロピリアルコール

合成アセトン¹¹⁾

年月	生産量 (t)	出荷量 (t)	在庫量 (t)	生産量 (t)	出荷量 (t)	在庫量 (t)	生産量 (t)	出荷量 (t)	在庫量 (t)
42年度計	43,357	43,439	3,764	23,028	24,216	1,235	99,232	75,970	4,756
43年度計	52,572	53,328	3,247	30,529	30,165	1,548	123,871	88,407	3,440
44年度計	61,234	60,596	3,366	38,719	38,106	2,155	166,296	120,788	7,656
45年度計	81,287	76,056	7,813	42,383	42,144	2,349	221,940	161,123	21,774
46年度計	94,979	94,222	7,141	49,714	48,836	3,135	206,010	172,691	9,167
47年度計	113,106	107,366	6,684	53,133	52,334	3,875	213,456	172,322	11,179
48年 1月	10,413	8,875	6,479	3,998	4,719	2,652	21,809	14,708	7,295
2	10,261	9,685	6,314	4,564	3,573	3,639	18,749	13,170	9,421
3	11,443	10,532	6,684	4,787	4,539	3,875	21,153	14,159	11,179

メチルエチルケトン

アクリロニトリル

合成ブタノール¹¹⁾

42年度計	10,758	10,528	405	203,490	200,685	11,076	92,073	81,542	2,075
43年度計	21,753	20,646	1,554	239,437	251,445	3,919	111,460	84,997	3,559
44年度計	40,737	39,683	2,738	349,490	340,997	9,173	146,193	98,400	5,561
45年度計	41,851	39,434	5,242	457,320	436,861	25,918	163,351	106,775	10,170
46年度計	41,799	41,891	5,139	541,786	539,554	23,393	147,780	89,398	5,078
47年度計	55,614	54,639	6,143	543,108	549,566	19,538	190,048	106,121	8,934
48年 1月	5,720	3,758	4,924	54,673	45,221	30,236	17,106	9,056	6,239
2	5,322	4,424	5,824	46,421	47,425	28,759	17,241	8,128	7,747
3	5,311	4,995	6,143	42,603	51,368	19,538	16,854	9,962	8,934

精製メタノール

ホルマリン

メラミン

42年度計	643,225	544,130	21,733	569,037	286,687	8,321	43,974	39,078	5,341
43年度計	741,391	661,002	17,463	651,155	306,696	11,831	47,202	48,387	2,662
44年度計	866,548	814,916	22,125	748,810	399,460	11,394	50,755	52,789	1,617
45年度計	973,116	891,150	25,528	946,691	480,868	14,006	51,922	52,048	2,074
46年度計	1,045,361	973,055	34,104	930,588	457,306	13,848	57,447	57,610	5,515
47年度計	1,100,884	1,041,580	11,821	994,885	491,885	13,670	73,388	73,249	3,594
48年 1月	109,823	101,622	10,498	84,189	41,077	14,514	7,214	6,615	4,015
2	106,105	99,863	11,252	84,267	43,364	13,993	6,763	6,745	3,721
3	108,512	100,142	11,821	94,061	48,048	13,670	7,388	7,184	3,594

フタル酸系可塑剤(合計)

フタル酸系可塑剤(D.O.P)

フタル酸系可塑剤(D.B.P)

42年度計	161,579	150,486	7,226	84,349	76,788	3,393	42,988	41,235	1,496
43年度計	207,355	201,357	7,056	112,616	106,372	3,955	50,137	51,417	814
44年度計	254,111	248,923	7,459	144,016	138,370	3,855	49,533	51,822	561
45年度計	297,997	279,807	14,333	173,573	158,499	7,700	52,690	51,903	1,887
46年度計	333,479	330,691	10,691	211,339	206,583	5,028	47,061	50,541	1,216
47年度計	356,641	366,146	11,073	218,956	221,507	5,973	48,987	53,807	1,092
48年 1月	32,063	28,718	16,574	20,079	16,916	9,802	3,886	4,386	2,581
2	28,711	34,771	13,689	16,803	20,989	7,501	3,666	4,917	2,069
3	28,721	32,900	11,073	17,613	19,413	5,973	3,289	5,075	1,092

トリクロロエチレン

フェノール樹脂

ユリア樹脂

42年度計	65,742	66,528	1,599	132,900	108,631	7,977	356,675	305,613	8,778
43年度計	81,328	80,496	3,479	159,767	134,627	10,025	417,826	368,634	8,251
44年度計	97,760	100,740	5,322	197,057	167,350	12,031	488,634	445,311	9,352
45年度計	118,066	109,933	12,785	218,794	172,278	13,786	544,975	503,130	11,358
46年度計	118,914	108,017	22,813	222,347	175,014	14,406	535,407	497,856	10,515
47年度計	110,141	115,299	16,388	266,863	210,284	12,845	579,321	545,239	9,500
48年 1月	11,121	9,656	15,808	21,779	17,546	12,312	45,505	42,986	8,612
2	9,604	9,118	16,174	24,774	19,440	12,564	50,610	47,337	8,909
3	9,998	9,690	16,388	26,405	20,841	12,845	53,431	49,641	9,500

メラミン樹脂

不飽和ポリエステル樹脂

フタル酸樹脂

年月	生産量 (t)	出荷量 (t)	在庫量 (t)	生産量 (t)	出荷量 (t)	在庫量 (t)	生産量 (t)	出荷量 (t)	在庫量 (t)
42年度計	79,243	66,600	3,214	62,167	56,283	3,652	78,260	27,416	3,808
43年度計	90,690	76,918	4,048	80,089	72,743	3,585	79,406	32,337	3,739
44年度計	87,119	67,124	4,532	100,296	92,697	3,606	91,649	38,179	3,702
45年度計	107,436	83,829	4,434	119,041	109,234	4,092	96,897	40,814	3,145
46年度計	115,988	92,449	4,819	131,505	119,872	4,710	102,429	42,313	3,109
47年度計	123,637	99,686	5,087	164,425	152,698	5,712	113,656	46,643	3,139
48年 1月	10,508	8,617	4,654	14,161	13,072	5,316	9,228	4,194	2,861
2	11,125	8,545	4,976	14,880	13,403	5,616	9,688	4,466	2,889
3	11,472	9,118	5,087	16,473	15,200	5,712	10,494	4,382	3,139

ポリエチレン

ポリスチレン

ポリプロピレン

42年度計	787,999	795,272	41,203	297,942	298,079	13,331	192,318	190,590	7,749
43年度計	902,060	903,381	57,407	414,835	400,260	23,612	322,027	313,472	21,760
44年度計	1,118,101	1,117,568	74,650	561,946	549,305	28,154	462,080	449,629	43,520
45年度計	1,362,182	1,364,515	90,119	685,214	662,357	40,583	619,329	601,875	66,951
46年度計	1,381,293	1,405,817	93,912	718,751	694,578	45,072	626,360	622,418	78,428
47年度計	1,493,345	1,531,058	94,917	812,291	786,238	47,439	628,140	649,622	65,342
48年 1月	141,454	126,586	90,606	70,192	71,558	44,972	59,670	56,118	63,126
2	128,344	124,387	97,542	67,852	58,110	52,592	57,785	55,311	66,388
3	126,639	131,680	94,917	69,508	72,231	47,439	60,805	62,329	65,342

メタクリル樹脂

酢酸ビニル (モノマー)

ポリビニルアルコール

42年度計	26,372	25,922	2,259	283,916	61,319	3,069	121,389	117,473	7,515
43年度計	36,025	34,147	2,734	343,003	90,254	2,814	147,820	138,166	10,123
44年度計	49,211	47,266	2,375	403,810	91,202	4,226	168,203	153,601	10,807
45年度計	56,520	52,510	3,677	445,624	124,782	9,780	186,612	155,594	18,683
46年度計	61,088	55,817	5,504	446,306	175,515	11,850	184,059	142,659	18,426
47年度計	75,721	71,103	4,383	474,615	224,789	9,035	190,463	147,370	14,419
48年 1月	6,533	6,039	4,721	44,447	21,824	7,048	17,654	13,125	13,668
2	6,694	6,130	4,775	40,943	21,345	6,508	16,494	11,603	15,012
3	7,561	7,399	4,383	45,953	20,736	9,035	17,826	13,258	14,419

塩化ビニル樹脂

塩化ビニリデン樹脂

カプロラクタム

42年度計	780,827	746,836	10,621	13,347	3,784	464	240,576	194,064	14,670
43年度計	961,998	925,147	14,886	16,368	4,538	493	281,390	231,526	19,380
44年度計	1,066,702	1,023,253	12,298	21,784	5,367	1,301	326,491	284,553	14,319
45年度計	1,131,365	1,054,777	33,344	23,023	7,267	854	355,891	298,388	29,888
46年度計	1,063,300	1,004,675	33,796	26,282	7,103	1,766	381,641	343,233	23,020
47年度計	1,128,494	1,069,666	32,738	26,629	8,195	1,167	417,730	373,680	14,250
48年 1月	100,950	94,878	28,365	2,382	693	1,053	39,127	32,432	13,019
2	105,674	98,744	30,476	2,362	751	1,026	35,406	29,842	13,948
3	104,968	97,460	32,738	2,394	802	1,167	37,837	33,037	14,250

アセチルセルロース

合成ゴム

写真フィルム (合計) (10³m²)

42年度計	55,400	35,821	1,962	314,238	307,599	30,370	24,600	25,027	1,023
43年度計	59,161	38,992	2,414	411,534	402,418	38,256	29,300	28,981	1,378
44年度計	62,749	39,692	4,445	575,268	546,268	65,857	33,873	34,099	1,344
45年度計	66,557	44,004	4,034	726,568	700,182	90,260	40,788	40,180	2,192
46年度計	71,517	46,950	4,349	770,694	766,214	100,581	46,205	45,767	3,226
47年度計	76,216	52,276	3,634	881,295	862,080	101,071	48,921	50,849	2,762
48年 1月	6,710	4,392	3,540	85,584	73,405	100,989	4,444	4,452	2,402
2	6,223	4,439	3,439	83,110	72,389	109,579	4,350	4,238	2,614
3	6,734	4,499	3,634	83,135	88,348	101,071	4,226	4,232	2,762

天然色フィルム (合計) (㎡)			印画紙 (合計) (10 ³ ㎡)			硬化油 (計)			
年月	生産量 (t)	出荷量 (t)	在庫量 (t)	生産量 (t)	出荷量 (t)	在庫量 (t)	生産量 (t)	出荷量 (t)	在庫量 (t)
42年度計	2,763,967	2,778,577	102,697	38,792	39,331	2,806	167,804	51,897	1,596
43年度計	3,916,922	3,814,498	204,586	39,751	38,950	3,321	193,828	67,012	2,006
44年度計	5,320,519	5,329,634	200,297	44,081	43,270	3,930	224,948	71,802	2,098
45年度計	7,781,682	7,530,878	451,101	49,415	48,139	5,040	221,718	62,328	2,435
46年度計	8,304,114	8,416,540	665,671	53,275	52,941	5,387	226,735	57,654	2,311
47年度計	8,434,948	9,171,288	904,776	55,568	55,776	5,008	246,238	74,332	3,294
48年 1月	765,560	803,678	886,380	4,791	4,144	5,190	20,433	6,199	2,809
2	736,131	730,215	962,217	4,554	4,481	5,266	20,862	6,432	3,020
3	702,983	885,344	904,776	4,968	5,188	5,008	23,315	6,951	3,294
硬化油 (食用)			硬化油 (工業用)			脂肪酸			
42年度計	109,126	45,990	1,007	58,678	5,907	589	95,365	48,688	3,172
43年度計	124,622	59,797	1,468	69,204	7,215	538	104,978	60,231	3,587
44年度計	146,889	63,088	1,367	78,059	8,714	731	124,782	75,042	5,387
45年度計	148,470	53,771	1,520	73,248	8,557	915	134,073	72,869	4,779
46年度計	152,886	50,267	1,579	73,849	7,387	732	138,834	66,845	5,071
47年度計	151,371	63,590	2,379	94,867	10,742	915	158,246	85,856	5,575
48年 1月	11,808	5,004	2,037	8,625	1,195	772	12,891	7,961	4,863
2	12,867	5,396	2,091	7,995	1,036	929	13,247	7,120	4,829
3	13,516	5,766	2,379	9,799	1,185	915	15,230	7,576	5,575
精製グリセリン			石けん (計)			石けん (浴用)			
42年度計	15,945	14,126	741	159,011	158,148	14,177	91,000	90,546	8,579
43年度計	17,566	15,447	1,125	151,924	153,792	12,308	90,379	90,501	8,457
44年度計	19,115	18,069	541	153,620	153,336	12,592	97,743	96,463	9,737
45年度計	24,658	22,347	1,069	151,321	150,101	13,812	97,593	96,801	10,529
46年度計	36,050	33,632	1,569	139,928	140,070	13,670	93,876	93,240	11,165
47年度計	42,457	38,335	2,688	150,345	149,221	14,698	100,044	99,304	11,849
48年 1月	3,628	2,837	1,980	11,311	9,433	9,614	6,755	4,675	7,088
2	3,795	3,474	2,149	11,819	8,603	12,773	7,446	4,518	9,978
3	4,060	3,382	2,688	13,166	11,227	14,698	8,456	6,578	11,849
石けん (洗たく・固形)			石けん (洗たく・粉末)			合成洗剤 (合計)			
42年度計	37,438	37,214	2,888	18,379	18,165	1,703	494,654	479,265	37,991
43年度計	31,247	32,438	1,697	16,182	16,554	1,331	526,692	533,719	29,500
44年度計	23,780	24,345	1,132	16,677	17,183	825	586,672	582,226	32,984
45年度計	21,718	21,652	1,198	14,670	14,539	956	626,165	622,804	34,863
46年度計	16,808	17,284	722	14,475	14,791	640	662,431	660,359	36,544
47年度計	15,868	15,668	916	15,494	15,365	761	718,632	713,202	41,568
48年 1月	1,020	1,098	691	1,487	1,529	809	54,601	46,311	39,072
2	1,270	1,172	785	1,379	1,337	843	56,511	53,595	42,110
3	1,507	1,375	916	1,378	1,460	761	59,088	59,597	41,568
合成洗剤 (鉱油系) ¹²⁾			合成洗剤 (高級アルコール系) ¹²⁾			合成洗剤 (その他) ¹²⁾			
42年度計	423,092	407,935	34,214	62,117	61,042	3,146	9,445	10,288	631
43年度計	457,045	462,349	27,638	61,121	62,559	1,547	8,506	8,811	315
44年度計	519,113	515,210	30,688	57,917	57,499	1,951	9,642	9,517	345
45年度計	551,184	548,831	31,623	66,319	65,481	2,786	8,662	8,492	454
46年度計	592,916	590,287	33,911	62,542	62,899	2,429	6,973	7,173	204
47年度計	539,436	66,963	4,421
48年 1月	49,477	4,817	307
2	52,655	3,634	222
3	55,157	3,673	258

注 12) 合成洗剤 (鉱油系) (高級アルコール系) (その他) の出荷、在庫は48年1月より調査を廃止した。

年 月	界面活性剤 (合計)			界面活性剤 (陽イオン活性剤)			界面活性剤 (非イオン活性剤)		
	生産量 (t)	出荷量 (t)	在庫量 (t)	生産量 (t)	出荷量 (t)	在庫量 (t)	生産量 (t)	出荷量 (t)	在庫量 (t)
42年度計	362,741	194,332	16,498	14,136	12,753	1,355	78,343	70,649	7,004
43年度計	403,558	231,033	17,473	16,289	14,695	1,519	90,540	83,423	7,644
44年度計	458,150	267,882	19,967	18,357	17,031	1,640	106,449	96,382	9,238
45年度計	497,791	298,349	21,552	20,371	18,889	1,800	121,586	111,093	10,106
46年度計	555,100	337,509	26,411	25,032	22,921	2,263	143,469	132,334	11,590
47年度計	606,266	366,813	29,720	30,408	26,933	3,139	155,889	144,377	13,175
48年 1月	49,653	29,305	28,026	2,420	1,958	3,200	12,987	11,660	12,113
2	50,217	31,014	28,650	2,346	2,335	2,974	14,132	12,814	12,680
3	52,381	31,710	29,720	2,824	2,366	3,139	13,894	12,782	13,175
塗料 (合計)			塗料 (油性塗料計)			塗料 (電気絶縁塗料計)			
42年度計	823,678	811,264	45,917	98,606	94,910	6,962	17,049	16,846	776
43年度計	897,778	895,765	44,336	100,973	99,944	5,981	19,246	19,101	880
44年度計	1,016,929	1,001,150	55,731	107,519	102,746	7,723	20,352	19,979	869
45年度計	1,062,580	1,051,538	66,777	96,118	95,165	8,600	18,208	18,025	1,098
46年度計	1,133,076	1,127,721	70,681	99,046	99,186	8,741	20,608	20,441	1,284
47年度計	1,306,078	1,294,262	69,187	105,137	104,412	8,489	25,073	24,201	1,656
48年 1月	100,910	96,072	73,122	8,362	6,926	9,396	2,251	2,047	1,570
2	106,988	102,507	73,025	9,161	9,130	9,197	2,308	2,036	1,642
3	120,092	120,477	69,187	10,433	10,977	8,489	2,315	2,148	1,656
塗料 (船底)			塗料 (ラッカー計)			塗料 (合成樹脂塗料計)			
42年度計	11,709	11,064	1,250	67,914	66,785	5,646	410,450	406,377	24,985
43年度計	11,528	12,075	744	69,588	69,558	5,119	456,183	457,605	24,308
44年度計	12,174	11,977	821	73,493	71,889	6,479	548,764	540,294	32,027
45年度計	12,325	11,942	1,111	73,691	73,400	6,796	603,759	596,922	38,988
46年度計	11,944	12,242	1,218	75,739	75,183	7,356	643,779	639,776	41,341
47年度計	12,238	12,058	1,123	81,332	80,655	6,327	761,259	751,599	42,678
48年 1月	972	818	1,103	5,331	5,261	7,229	60,716	58,625	42,992
2	940	975	1,046	6,377	5,828	7,210	63,865	60,454	43,608
3	1,066	940	1,123	6,951	7,223	6,327	72,497	71,480	42,678
塗料 (酒精塗料)			塗料 (その他の塗料)			シンナー			
42年度計	8,725	8,785	582	43,780	41,237	1,750	156,854	156,146	4,499
43年度計	8,332	8,335	551	54,590	52,449	2,384	172,010	172,187	4,398
44年度計	8,883	7,865	594	50,462	51,044	1,692	190,725	189,706	5,522
45年度計	7,650	7,696	504	49,757	49,292	2,170	194,240	191,746	7,906
46年度計	6,733	6,834	430	53,449	51,783	3,685	213,975	214,794	7,115
47年度計	6,858	6,971	291	55,330	55,509	3,041	250,200	250,466	5,986
48年 1月	563	584	327	4,618	3,971	3,626	17,355	17,207	7,001
2	588	594	319	4,881	4,678	3,685	17,902	17,959	6,545
3	564	575	291	5,175	5,530	3,041	20,402	20,713	5,986
印刷インキ (合計)			印刷インキ (一般)			印刷インキ (新聞)			
42年度計	126,907	127,109	3,477	103,011	103,192	2,243	23,950	23,917	778
43年度計	130,205	130,683	3,847	106,020	106,471	3,034	24,181	24,211	813
44年度計	162,206	162,005	4,649	135,576	135,507	3,725	26,630	26,498	924
45年度計	166,456	166,691	4,867	139,071	139,327	3,928	27,385	27,364	939
46年度計	189,976	190,665	6,065	158,851	159,842	4,805	31,125	30,823	1,260
47年度計	213,394	215,425	5,782	180,989	182,840	4,785	32,405	32,585	997
48年 1月	16,097	15,555	6,352	13,412	12,967	5,335	2,685	2,588	1,017
2	16,883	16,700	6,423	14,297	14,077	5,445	2,586	2,623	978
3	18,499	18,837	5,782	15,666	16,024	4,785	2,833	2,813	997

6. 原材料統計(昭和47年)

(1) 原材料年間受払実績

原 材 料	単 位	年 初 在 庫 量	年 間 受 入 量	年 間 消 費 量					年 末 在 庫 量			
1. 化 学 肥 料				3,199,222					-			
アンモニアおよびアンモニア誘導品				合 計	発 電 用	その 他 用						
電 力	10 ³ kwh	-	-	815,831	478,622	337,209			27,386			
重 油	kl	26,160	-	合 計	原 料 用	その 他 用						
原 油	〃	12,574	-	191,023	179,191	11,832			4,821			
ナ フ	サ	60,556	-	1,601,127	1,344,038	257,089			80,287			
液 化 石 油 ガ ス	t	46,220	-	656,768	514,661	142,107			49,381			
石 油 化 学 オ フ ガ ス	10 ³ m ³	-	-	409,037	378,026	31,011			-			
天 然 ガ ス	〃	-	-	373,215	284,341	88,874			-			
ア ン モ ニ ア	t	-	-	合 計	硫 酸 ア ン モ ニ ウ ム 用	硝 酸 用	塩 化 ア ン モ ニ ウ ム 用	尿 素 用	その 他 用			
カルシウムカーバイドおよび石灰窒素				2,725,474	225,989	157,290	305,155	1,763,600	273,440	-		
電 力	10 ³ kwh	-	-	合 計	電 炉 用	窒 化 炉 用	その 他 用					
無 煙 炭	t	-	-	1,971,314	1,842,991	20,585	107,738			-		
コ ー ク ス	〃	-	-	合 計	電 炉 用	その 他 用						
石 油 コ ー ク ス	〃	-	-	54,202	48,257	5,945			-			
生 石 灰	〃	-	-	212,624	186,205	26,419			-			
カルシウムカーバイド(肥料用)	〃	-	-	140,959	135,315	5,644			-			
りん 酸 質 肥 料				551,119	543,126	7,993			-			
電 力(溶成りん肥用)	10 ³ kwh	-	-	114,712								
り ん 鉱 石	t	289,610	-	合 計	過 り ん 酸 用	複 合 肥 料 用	溶 成 り ん 肥 用	その 他 用				
りん 酸 液 (P ₂ O ₅ 100%換算)	〃	9,736	-	2,345,793	454,215	1,313,278	295,413	282,887	303,096			
カ リ ウ ム 塩 類	〃	-	-	合 計	複 合 肥 料 用		その 他 用					
塩 化 カ リ ウ ム	〃	52,165	-	483,916	396,299		87,617		10,414			
硫 酸 カ リ ウ ム	〃	17,492	-	合 計	複 合 肥 料 用		その 他 用					
複合肥料用アンモニアおよび化学肥料用	〃	-	-	707,901	676,523		31,378		45,864			
硫 酸 (100%換算)				194,440	179,766		14,674		14,989			
化学肥料工場用	t	110,657	-	アンモニア	硫 酸 ア ン モ ニ ウ ム	尿 素	塩 化 ア ン モ ニ ウ ム	過 り ん 酸 石 灰	溶 成 り ん 肥 用	重 過 り ん 酸 石 灰	り ん 酸 ア ン モ ニ ウ ム	
硫 化 鉄	t	164,009	-	272,445	676,370	207,782	190,166	502,695	26,003	64,110	379,845	-
い お う	〃	11,190	-	合 計	硫 酸 ア ン モ ニ ウ ム 用	副 生 硫 酸 ア ン モ ニ ウ ム	過 り ん 酸 石 灰 用	複 合 肥 料 用	その 他 用			
銅	〃	124,460	-	2,738,097	622,044	355,746	278,776	1,277,754	203,777			49,582
亜 鉛	〃	270,806	-	合 計	硫 酸 ア ン モ ニ ウ ム 工 場		過 り ん 酸 石 灰 工 場	金 属 精 錬 工 場	その 他 工 場			
い そ の	〃	5,810	-	実 数	S 100%換算							
硫 化 鉄	t	164,009	-	1,677,035	797,662	648,551	176,568	117,471	734,445			137,342
い お う	〃	11,190	-	66,167	28,356	23,604	-	-	42,563			2,048
銅	〃	124,460	-	1,677,575	508,490	-	124,358	1,553,217	-			69,565
亜 鉛	〃	270,806	-	1,463,838	428,440	-	-	1,463,838	-			248,288
い お う	〃	5,810	-	180,748	180,322	82,655	-	-	98,093			5,097
そ の 他	〃	-	-	-	249,111	-	-	-	-			-

注 1) 無煙炭、コークス、石油コークス、生石灰の「その他用」は当該業種の特掲部内外の消費量である。
 2) 塩化カリウムの「その他用」には酸硫カリウム用を含む。

原 材 料	単位	年 初 在 庫 量	年 間 受 入 量	年 間 消 費 量	年 末 在 庫 量
2. ソーダ工業薬品					
電力合計	10 ³ kwh	-	-	10,929,026	-
電解法計	"	-	-	10,615,843	-
か性ソーダ用	"	-	-	9,691,089	-
金属ナトリウム用	"	-	-	28,158	-
塩素酸ナトリウム用	"	-	-	289,068	-
動力用	"	-	-	607,528	-
ア	法	-	-	313,183	-
工業塩					
合計	t	878,616	6,129,287	6,226,056	707,869
電解法	"	722,448	4,407,041	4,519,028	584,619
ア	法	156,168	1,722,246	1,707,028	123,277
ソーダ灰	"	785	-	24,177	748
重油	kL	36,590	-	1,020,963	35,119
水	銀 ³⁾				
資材勘定	kg	145,218	366,964	349,824	162,388
設備勘定	"	4,771,838	349,824	324,497	4,737,792
3. 無機薬品・顔料および触媒					
硫酸(100%換算)	t	-	-	1,278,418	-
か性ソーダ(97%換算)	"	-	-	548,823	-
ソーダ灰	"	-	-	97,006	-
塩酸(35%換算)	"	-	-	131,384	-
液体塩素	"	-	-	35,830	-
硝酸(98%換算)	"	-	-	14,302	-
塩化カリウム	"	9,147	-	106,916	11,470
イルミナイト	"	159,755	-	329,229	239,039
クロム鉱石	"	21,146	-	54,481	30,255
螢石	"	18,179	-	73,077	9,072
りん鉱石(実数)	"	-	-	280,026	-
いおう	"	8,058	-	161,086	7,820
(内)二硫化炭素用	"	6,526	-	125,371	6,458
鉛	"	1,423	-	57,327	1,341
亜鉛	"	3,319	-	40,224	3,525
カーボンブラック {タール系	"	18,230	-	331,988	15,610
用原料油 {石油系	kL	9,720	-	340,625	15,230
ニッケル計(純分換算)	kg	66,581	-	608,058	93,552
塊	"	37,928	-	386,199	56,693
く	ず	-	-	2,000	-
粉	"	2,821	-	10,715	1,377
塩類	"	25,832	-	209,144	35,482
モリブデン(純分換算)	"	58,300	-	100,700	10,900
マンガン(純分換算)	"	900	-	10,400	1,000
電力計	10 ³ kwh	-	-	326,005	-
二硫化炭素用	"	-	-	62,101	-
赤りんおよび黄りん用	"	-	-	264,904	-

注 3) 水銀の資材勘定とは設備以前にある状態すなわち倉庫などに保管してあるもの、設備勘定とは現場において稼働状態にあるものをいう。

原 材 料	単 位	年 初 在 庫 量	年 間 受 入 量	年 間 消 費 量	年 末 在 庫 量
4. 石灰および軽質炭酸カルシウム					
石 炭	t	16,246	-	129,169	10,433
コ ー ク ス	//	9,761	-	283,227	5,992
重 油 ⁴⁾	kL	-	-	503,260	16,510
5. 火 薬 類					
グ リ セ リ ン	t	55	-	2,096	134
硫 酸 (100%換算)	//	616	-	16,300	503
硝 酸 (98%換算)	//	271	-	16,093	252
純 ト ル オ ー ル	//	14	-	777	20
硝 酸 ア ン モ ニ ウ ム	//	1,080	-	52,456	1,375
過 塩 素 酸 ア ン モ ニ ウ ム	//	80	-	1,608	39
硝 酸 カ リ ウ ム	//	13	-	162	2
い お う	//	5	-	57	4
6. 石油系芳香族およびコーラル製品					
装 入 炭	t	-	-	55,318,664	4,237,420
※改 質 生 成 油	kL	-	-	3,387,175	12,676
硫 酸 (100%換算)	t	-	-	(-) 9,072	23,673
か 性 ソ ー ダ (97%換算)	//	-	-	(1,182) 11,113	995
7. 環式中間物および合成染料					
純 ベ ン ゾ ー ル	t	-	-	186,259	-
合 成 石 炭 酸 用	//	-	-	425,695	-
シ ク ロ ヘ キ サ ン 用	//	-	-	(851,978) 44,990	-
そ の 他 用	//	-	-	45,381	-
純 ト ル オ ー ル	//	-	-	184,126	-
※オ ル ソ キ シ レ ン	//	-	-	380,027	-
※パ ラ キ シ レ ン	//	-	-	293,527	-
※エ チ レ ン	//	-	-	x	-
※ブ ロ ビ レ ン	//	-	-	93,658	-
ナ フ タ リ ン (95%換算)	//	-	-	5,099	120
詐 酸 (99%換算)	//	-	-	(14,276) 247,819	-
硫 酸 (100%換算)	//	-	-	50,830	5,106
工 業 塩	//	-	-	46,795	-
塩 酸 (35%換算)	//	-	-	(1,861) 141,733	-
か 性 ソ ー ダ (97%換算)	//	-	-	15,343	658
ソ ー ダ 灰	//	-	-	5,308	169
硫 化 ナ ト リ ウ ム	//	-	-	(11,065) 122,726	-
塩 素	//	-	-	4,529	-
ガ ス	//	-	-	-	-
液 体	//	-	-	-	-

注 4) 47年1月から新規調査品目である。

※印は石油化学製品で調査している品目である。

消費額()内は石油化学製品のもので外数である。

原 材 料	単位	年 初 在庫量	年 間 受入量	年 間 消 費 量			年 末 在庫量			
8. 有機薬品										
天然ガス	10 ³ m ³	-	-		441,973		-			
ナフサ	10 ³ kl	(213)7	-	(23,148)	174		-			
※エチレン	t	-	-		1,411,343		-			
※プロピレン	//	-	-		1,393,372		-			
※ブタン・ブチレン ⁶⁾	//	-	-	(856,510)	1,634,574		-			
カルシウムカーバイド	//	30	-		539		-			
硫酸(100%換算)	//	2,241	-	(27,026)	26,786		-			
酸性ソーダ(97%換算)	//	2,079	-	(92,715)	31,822		-			
塩素	//	-	-	(1,114,309)	224,619		-			
液体	//	-	-		61,596		-			
尿素	//	-	-		80,048		-			
無水フタル酸	//	2,189	-		146,725		-			
オクタノール	//	724	-		149,928		-			
ブタノール	//	510	-		33,755		-			
パルプ廃液	kl	-	-		213,118		-			
糖み	t	6,023	-		112,718		-			
9. プラスチック										
カルシウムカーバイド	t	-	-		51,938		-			
尿素	//	2,350	-		178,278		2,318			
メラミン	//	1,287	-		46,573		1,798			
分留石炭酸	//	111	-		3,942		79			
合成石炭酸	//	1,314	-		94,105		1,505			
クレゾール類	//	474	-		10,430		459			
ホルマリン	//	6,427	-		565,135		6,025			
塩素	//	-	-		203,794		-			
塩酸(100%換算)	//	-	-		124,218		-			
二塩化エチレン	//	-	-		1,879,265		-			
無水フタル酸	//	391	-		54,902		442			
無水マレイン酸	//	193	-		20,588		227			
エチレングリコール	//	148	-		9,982		220			
プロピレングリコール	//	344	-		22,815		403			
スチレンモノマー	//	493	-	(676,054)	60,236		665			
トリイレンジイソシアネート	//	690	-		34,716		520			
ジフェニルメタンジイソシアネート ⁷⁾	//	-	-		12,609		298			
ポリプロピレングリコール	//	1,045	-		57,829		871			
エチレン ⁵⁾	//	-	-	(1,646,007)	115,339		-			
※アクリロニトリル	//	-	-		67,053		-			
※プロピレン	//	-	-		787,479		-			
※ブタン・ブチレン ⁶⁾	//	-	-	(28,957)	41,746		-			
※ブタジエン	//	-	-		13,324		-			
コットンリンター	//	1,160	-	計	11,029	直接硝化用	7,116	原紙用	3,913	1,016

注 5) エチレンの()外は酢酸ビニルモノマー用で、46年1月から新規調査品目である。

6) ブタン・ブチレンの()内は投入量である。

7) ジフェニルメタンジイソシアネートは47年1月から新規調査品目である。

※印は石油化学製品で調査している品目である。

消費額()内は石油化学製品用のもので外数である。

212 原材料(受払)

原 材 料	単位	年 初 在庫量	年 間 受入量	年 間 消 費 量						年 末 在庫量
				合 計	硬化用	分解用	石けん用	活性剤ア ルコール用	その他	
10. 合 成 ゴ ム										
ブ タ ジ エ ン	t	-	-				468,370			-
ス チ レ ン モ ノ マ ー	//	-	-				121,471			-
ア ク リ ロ ニ ト リ ル	//	-	-				9,033			-
硫 酸 (100%換算)	//	-	-				5,230			-
か 性 ソ ー ダ (97%換算)	//	-	-				10,176			-
塩 素	//	-	-				26,485			-
11. 油 脂 製 品										
原 料 油 脂				合 計	硬化用	分解用	石けん用	活性剤ア ルコール用	その他	
合 計	t	53,737	652,684	653,722	251,047	69,082	75,295	52,421	205,877	52,699
牛 脂	//	20,902	249,607	251,318	77,593	34,117	58,583	2,606	78,419	19,191
な が す 鯨 油	//	1,621	5,377	5,961	5,317	-	-	-	644	1,037
ま っ こ う 鯨 油	//	6,692	16,577	18,233	323	-	12	15,620	2,278	5,036
魚 油	//	7,851	82,221	78,861	71,548	59	-	746	6,508	11,211
や し 油	//	2,325	68,905	68,055	7,721	17,007	11,977	19,312	12,038	3,175
バ ー ム 油	//	-	16,389	14,669	1,577	-	40	-	13,052	1,720
バ ー ム 核 油	//	292	6,715	6,554	4,937	-	31	66	1,520	453
ヒ マ シ ン 油	//	524	8,928	9,011	1,631	124	117	2,820	4,319	441
そ の 他 の 油 脂	//	13,530	197,965	201,060	80,400	17,775	4,535	11,251	87,099	10,435
硬 化 油	//	2,667	172,812	172,117	-	67,692	7,087	6,102	91,236	3,362
脂 肪 酸	//	4,474	78,764	79,324	2,921	-	27,919	9,708	38,776	3,914
か 性 ソ ー ダ (97%換算)	//	1,031	107,256	69,004	1,040	4,128	14,349	44,075	5,412	1,281
ソ ー ダ 灰	//	227	12,769	14,597	86	94	4,142	8,903	1,372	283
ア ル キ ル ベ ン ゼ ン	//	1,404	58,963	107,504	-	-	-	106,730	774	1,156
ア ル キ ル フェ ノ ール	//	211	14,650	12,759	-	-	-	12,553	206	221
酸 化 エ チ レ ン	//	260	91,592	59,360	-	-	-	46,605	12,755	264
け い 酸 ナ ト リ ウ ム	//	755	184,122	91,458	-	3	3,193	88,244	18	885
中 性 無 水 硫 酸 ナ ト リ ウ ム	//	1,744	105,702	183,819	-	-	1,547	181,590	682	2,058
ト リ ボ リ ー ン 酸 ナ ト リ ウ ム	//	1,095	72,121	105,502	-	-	662	104,531	309	1,295
硫 酸 (100%換算)	//	1,243	64,208	64,230	1,850	5,274	48	55,164	1,894	1,221
12. 塗 料										
油 脂										
合 計	t	1,117	-				59,032			1,459
あ ま に 油	//	439	-				25,822			579
き り 油	//	112	-				4,058			94
大 豆 油 お よ び サ フ ラ ワ ー 油	//	175	-				9,173			265
そ の 他	//	391	-				19,979			521
天 然 樹 脂										
セ ラ ッ ク	//	91	-				2,286			85
松 脂	//	405	-				4,617			258
ア ル キ ド 樹 脂	//	1,359	-				72,888			1,572
メ ラ ミ ン 樹 脂	//	364	-				14,462			469
エ ボ キ シ 樹 脂	//	200	-				9,059			300
合 成 樹 脂 エ マ ル シ ョ ン	//	368	-				18,180			378

(2) 月別受入実績

番号	原 材 料	46年計	47年計	47/46 (%)	47年1月	2月	3月	4月
	ソーダ工業薬品							
	工業塩							
1	合計	6,320,173	6,129,287	97	476,242	493,317	571,919	479,882
2	電解法	4,632,725	4,407,041	95	341,437	366,843	411,125	350,280
3	ア法	1,687,448	1,722,246	102	134,805	126,474	160,794	129,602
	水銀(kg)							
4	資材勘定	528,870	366,964	69	23,483	28,962	77,983	26,663
5	設備勘定	675,820	349,824	52	26,380	25,242	33,874	24,887
	油脂製品							
	原料油脂							
6	合計	602,752	652,684	108	55,949	47,033	47,007	54,314
7	牛脂	245,013	249,607	102	21,998	18,754	14,249	23,150
8	ながす鯨油	6,490	5,377	83	374	199	544	1,324
9	まっこう鯨油	19,262	16,577	86	1,346	1,669	1,362	1,252
10	魚油	59,232	82,221	139	10,075	6,696	5,256	5,272
11	やし油	59,117	68,905	117	5,061	5,285	5,650	6,105
12	バーム油	-	16,389	-	1,438	481	1,577	1,759
13	バーム核油	4,186	6,715	160	336	464	551	406
14	ヒマシ油	8,897	8,928	100	674	508	587	656
15	その他の油脂	200,555	197,965	99	14,647	12,977	17,231	14,390
16	硬化油	171,354	172,812	101	12,870	14,815	15,455	14,361
17	脂肪酸	78,978	78,764	100	3,681	5,781	5,159	8,743
18	アルキルベンゼン	99,874	107,256	107	8,203	8,684	8,774	8,479
19	アルキルフェニール	10,929	12,769	117	968	991	1,098	847
20	酸化エチレン	54,037	58,963	109	4,800	5,345	4,102	4,271
21	ソーダ灰	16,297	14,650	90	1,252	1,216	1,166	1,154
22	けい酸ナトリウム	83,902	91,592	109	5,962	6,442	6,632	7,118
23	中性無水硫酸ナトリウム	173,352	184,132	106	12,856	14,745	15,058	15,373
24	トリポリリン酸ナトリウム	106,834	105,702	99	8,243	9,078	8,592	9,162
25	か性ソーダ(97%換算)	66,698	72,121	108	5,072	5,295	5,722	5,609
26	硫酸(100%換算)	69,460	64,208	92	5,215	5,526	5,913	5,136

(单位, 重量 t)

5 月	6 月	7 月	8 月	9 月	10 月	11 月	12 月	番号
420,337	303,551	579,625	601,387	595,018	525,463	498,962	583,584	1
314,784	201,848	412,941	429,335	454,699	366,151	356,258	401,340	2
105,553	101,703	166,684	172,052	140,319	159,312	142,704	182,244	3
24,727	28,738	17,011	28,684	26,035	35,432	21,639	27,607	4
32,533	14,738	32,854	36,380	25,768	36,450	29,760	30,958	5
50,528	59,256	50,831	51,429	51,178	56,565	67,205	61,389	6
21,841	21,700	20,422	21,505	21,337	19,569	23,250	21,832	7
1,020	66	89	72	1,239	416	27	7	8
702	1,323	1,148	1,038	665	920	2,859	2,293	9
6,153	7,665	5,629	5,369	3,408	8,090	9,949	8,659	10
5,406	5,844	6,074	5,220	5,165	6,179	7,215	5,701	11
686	1,295	1,426	1,593	753	1,339	2,298	1,744	12
282	769	588	515	577	695	1,024	508	13
667	690	691	1,267	473	1,126	1,004	585	14
13,771	19,904	14,764	14,850	17,561	18,231	19,579	20,060	15
13,800	14,387	12,523	14,067	15,325	15,259	15,096	14,854	16
6,706	5,671	5,801	6,319	7,355	6,020	9,114	8,414	17
8,320	8,844	9,124	9,578	9,371	10,213	9,948	7,718	18
958	1,156	1,131	1,019	1,385	1,088	864	1,264	19
4,466	5,205	5,336	5,039	5,111	5,365	5,167	4,756	20
1,190	1,306	1,275	1,146	1,200	1,152	1,290	1,303	21
7,073	8,578	8,423	8,324	8,256	8,115	8,228	8,441	22
15,226	17,115	16,276	15,273	15,243	15,988	15,552	15,427	23
8,825	9,500	9,142	8,445	7,458	9,273	9,380	8,640	24
5,437	6,489	6,103	5,846	5,943	6,185	6,043	8,377	25
5,029	5,851	5,589	5,336	4,634	5,601	5,326	5,052	26

(3) 月別消費実績

番号	原 材 料	46年計	47年計	47/46 (%)	47年1月	2月	3月
アンモニアおよびアンモニア誘導品							
1	電力	3,826,481	3,199,222	84	337,256	274,433	294,283
2	重油(kl)	789,494	815,831	103	69,939	67,460	73,611
3	原油(kl)	443,786	191,023	43	30,611	25,572	23,744
4	ナフサ(kl)	1,296,201	1,601,127	124	136,852	116,014	123,465
5	液化石油ガス(t)	490,443	656,768	133	62,122	59,537	64,473
6	石油化学オフガス(10 ³ m ³)	257,945	409,037	159	32,908	40,770	37,091
7	天然ガス(10 ³ m ³)	339,516	373,215	110	30,560	32,506	35,987
		(271,602)	(284,341)	(105)	(23,507)	(25,492)	(27,376)
8	アンモニア計用	2,455,051	2,725,474	111	241,690	231,161	239,029
9	硫酸アンモニウム用	250,977	225,989	90	18,439	16,468	20,912
10	硝酸アンモニウム用	140,433	157,290	112	12,787	12,576	13,316
11	塩化アンモニウム用	272,069	305,155	112	25,862	27,782	27,072
12	尿素用	1,355,546	1,763,600	130	154,796	149,384	157,171
13	その他用	436,026	273,440	63	29,806	24,951	20,558
カルシウムカーバイドおよび石灰窒素 ⁸⁾							
14	電力	3,823,614	1,971,314	52	175,929	147,390	168,722
15	無煙炭	75,055	54,202	72	4,837	3,883	4,748
16	コークス	325,409	212,624	65	19,222	15,681	20,396
17	石油コークス	144,376	140,959	98	10,944	9,362	11,253
18	カルシウムカーバイド(肥料用)	182,597	114,712	63	11,515	11,560	12,123
19	生石灰	761,930	551,119	72	47,988	40,296	50,060
りん酸質肥料							
20	りん酸石灰計用	2,152,144	2,345,793	109	202,330	213,764	226,757
21	過りん酸石灰用	418,905	454,215	108	46,142	44,856	52,662
22	複合成りん肥料用	1,243,411	1,313,278	106	107,403	118,545	122,215
23	過りん酸の他用	302,017	295,413	98	25,393	28,633	25,668
24	複合成の他用	187,811	282,887	151	23,392	21,730	26,212
25	りん酸液(100%換算)計用	408,674	483,916	118	39,738	39,949	43,763
26	複合成肥料用	348,336	396,299	114	32,893	33,415	36,729
27	その他用	60,338	87,617	145	6,845	6,534	7,034
28	カルシウム塩類計用	853,551	902,341	106	80,050	83,015	86,400
29	塩化カリウム計用	669,434	707,901	106	63,322	67,102	69,643
30	複合成肥料用	650,389	676,523	104	60,609	64,104	66,152
31	その他用	19,045	31,378	165	2,713	2,998	3,491
32	硫酸カリウム計用	184,117	194,440	106	16,728	15,913	16,757
33	複合成肥料用	172,352	179,766	104	16,050	15,009	15,598
34	その他用	11,765	14,674	125	678	904	1,159
複合肥料用アンモニアおよび化学肥料							
35	アンモニア	244,242	272,445	112	22,789	23,447	24,810
36	硫酸アンモニウム	652,731	676,370	104	55,599	65,680	71,313
37	尿素	219,032	207,782	95	18,173	20,209	23,041
38	重過りん酸石灰	48,659	64,110	132	5,258	3,827	4,788
39	重過りん酸石灰	29,981	26,003	87	2,510	2,905	2,955
40	塩化アンモニウム	164,608	190,166	116	16,524	16,054	20,219
41	過りん酸石灰	469,922	502,695	107	42,267	50,581	60,766
42	過りん酸アンモニウム	313,684	379,845	121	34,635	33,679	37,280
43	電力(溶成りん肥用)	248,074	234,416	95	22,744	24,241	21,437

注 8) 石灰焼成用は除く。

(単位, 電力1,000kwh・重量 t)

4 月	5 月	6 月	7 月	8 月	9 月	10 月	11 月	12 月	番号
274,068	239,845	248,081	246,289	275,403	257,153	255,844	238,373	258,194	1
69,317	63,523	61,559	60,263	69,821	69,572	68,673	69,234	72,859	2
19,711	17,814	12,177	7,602	11,523	11,430	11,789	9,968	9,082	3
115,165	131,917	132,168	139,739	146,642	141,224	133,499	127,627	156,815	4
61,021	53,436	40,741	30,942	62,027	59,917	57,483	47,945	57,124	5
39,356	23,430	29,466	15,177	42,137	34,084	26,774	41,602	46,242	6
34,237	34,391	31,594	27,934	24,889	20,995	32,205	31,662	36,255	7
(26,007)	(26,087)	(24,165)	(20,850)	(18,916)	(16,498)	(24,162)	(26,245)	(25,036)	
237,061	223,739	208,535	186,987	248,855	223,823	203,948	223,610	257,036	8
18,152	16,723	18,728	20,028	21,123	17,454	20,225	17,964	19,773	9
12,542	12,734	12,448	12,087	12,652	13,389	13,954	13,924	14,881	10
25,366	23,773	26,778	20,948	22,970	25,037	25,838	26,153	27,576	11
162,475	148,623	133,635	109,829	169,560	147,227	120,779	138,339	171,782	12
18,526	21,886	16,946	24,095	22,550	20,716	23,152	27,230	23,024	13
195,885	198,938	178,783	179,154	139,517	130,615	140,906	146,099	169,376	14
5,441	4,924	4,401	5,366	4,294	3,985	4,438	3,744	4,141	15
21,363	19,421	17,868	19,483	15,028	14,524	16,291	15,930	17,417	16
13,521	16,348	14,796	13,202	9,726	9,034	8,879	11,374	12,520	17
10,415	10,441	9,045	7,754	8,891	8,987	8,407	7,750	7,824	18
54,971	56,390	50,808	48,083	36,797	35,980	39,971	42,349	47,426	19
200,736	199,147	176,449	167,018	186,373	190,892	191,540	197,521	193,266	20
41,941	39,254	29,442	28,936	34,404	32,186	37,006	32,981	34,405	21
109,395	112,358	105,204	104,577	110,195	107,850	100,444	113,469	101,623	22
29,321	24,956	16,284	11,441	24,238	27,870	26,428	24,478	30,703	23
20,079	22,579	25,519	22,064	17,536	22,986	27,662	26,593	26,535	24
36,922	39,991	33,847	39,585	32,834	39,145	46,657	45,957	45,528	25
32,209	30,143	30,662	31,545	26,391	31,904	36,985	37,720	35,703	26
4,713	9,848	3,185	8,040	6,443	7,241	9,672	8,237	9,825	27
85,688	76,067	62,696	59,174	61,085	71,094	77,264	78,713	81,095	28
67,525	62,559	47,143	41,985	46,745	53,392	59,691	64,612	64,182	29
65,143	60,129	44,429	39,946	45,327	51,217	56,859	61,167	61,441	30
2,382	2,430	2,714	2,039	1,418	2,175	2,832	3,445	2,741	31
18,163	13,508	15,553	17,189	14,340	17,702	17,573	14,101	16,913	32
16,746	12,993	14,044	15,849	12,767	16,011	15,958	12,908	15,833	33
1,417	515	1,509	1,340	1,573	1,691	1,615	1,193	1,080	34
27,479	21,920	21,152	19,328	20,838	21,475	24,833	21,179	23,195	35
63,546	62,172	52,758	42,283	44,633	47,066	52,461	59,694	59,165	36
19,439	20,164	14,112	12,568	13,135	16,482	18,953	11,923	19,583	37
4,917	2,024	6,100	7,941	4,719	8,019	6,179	4,675	5,663	38
2,418	2,281	1,953	830	1,920	2,214	1,981	880	3,156	39
21,011	22,990	17,832	15,549	13,305	11,154	12,311	12,905	10,312	40
51,354	44,354	35,758	29,884	30,760	33,002	41,961	39,951	42,057	41
29,837	25,909	28,085	25,681	30,044	31,230	33,089	34,497	35,879	42
20,495	18,682	15,464	8,870	13,235	20,521	24,222	21,615	22,890	43

月別消費実績(つづき)

番号	原 材 料	46年計	47年計	47/46 (%)	47年1月	2月	3月
	硫 酸 ⁹⁾						
	硫 化 鉄 鉍						
1	計	2,383,792 (1,114,493)	1,677,035 (797,662)	70 (72)	172,267 (81,032)	160,086 (75,509)	164,687 (78,395)
2	硫酸アンモニウム工場	1,161,279 (534,593)	648,551 (308,156)	56 (58)	74,536 (34,490)	67,801 (31,727)	73,638 (34,628)
3	過りん酸石灰工場	362,995 (167,027)	176,568 (83,238)	49 (50)	20,806 (9,798)	19,063 (8,947)	20,009 (9,379)
4	金属製錬工場	132,881 (63,122)	117,471 (58,577)	88 (93)	11,959 (5,916)	10,842 (5,385)	12,140 (6,100)
5	その他工場	726,637 (349,751)	734,445 (347,691)	101 (99)	64,966 (30,828)	62,380 (29,450)	58,900 (28,288)
6	い お う 鉍	236,718 (97,173)	66,167 (28,356)	28 (29)	12,472 (5,274)	12,076 (5,011)	11,046 (4,698)
7	銅 計	1,529,744 (464,352)	1,677,575 (508,490)	110 (110)	141,497 (43,218)	133,901 (41,461)	145,442 (44,425)
8	過りん酸石灰工場	116,752 (35,628)	124,358 (40,244)	107 (113)	10,508 (3,412)	10,062 (3,236)	11,097 (3,514)
9	金属製錬工場	1,412,992 (428,724)	1,553,217 (468,246)	110 (109)	130,989 (39,806)	123,839 (38,225)	134,345 (40,911)
10	亜鉛鉍・鉛鉍 金属製錬工場	1,235,821 (375,736)	1,463,828 (428,400)	118 (114)	121,541 (35,047)	112,706 (32,967)	120,945 (34,821)
11	い お う	55,316 (55,202)	180,748 (180,322)	327 (327)	13,977 (13,930)	12,935 (12,911)	13,065 (13,056)
12	そ の 他	(190,728)	(249,111)	(131)	(19,624)	(12,637)	(15,260)
	化学肥料用硫酸(100%換算)						
13	合 計	2,816,195	2,738,097	97	229,879	223,355	249,415
14	硫酸アンモニウム用(合成)	584,047	622,044	107	52,433	50,002	52,441
15	〃 (副生)	385,792	355,746	92	30,765	27,187	29,655
16	過りん酸石灰用	268,942	278,776	104	23,090	27,965	30,892
17	複 合 肥 料 用	1,268,439	1,277,754	101	105,318	102,699	118,696
18	そ の 他 用	308,975	203,777	66	18,273	15,502	17,731
	ソーダ工業薬品						
19	電 力 合 計	10,602,293	10,929,026	103	902,059	871,261	914,603
20	電 解 法	10,298,391	10,615,843	103	877,429	847,303	887,950
21	か性ソーダ用	9,355,943	9,691,089	104	796,977	770,537	808,181
22	金属ナトリウム用	33,438	28,158	84	2,281	2,305	2,484
23	塩素酸ナトリウム用	357,591	289,068	81	29,205	27,057	28,529
24	動 力 用	551,419	607,528	110	48,966	47,404	48,756
25	ア 法	303,902	313,183	103	24,630	23,958	26,653
26	工 業 薬 塩	6,084,845	6,226,056	102	503,114	494,964	518,490
27	ソ ー ダ 灰	26,240	24,177	92	1,708	1,960	1,965
28	重 油(kl)	860,923	1,020,963	119	83,059	81,248	84,898
	水 銀(kg)						
29	資 材 勘 定	675,820	349,824	52	26,380	25,242	33,874
30	設 備 勘 定	377,143	324,497	86	30,611	27,918	28,450

注 9) 硫酸の()内数字はS100%換算である。

(単位, 電力1,000kwh・重量 t)

4 月	5 月	6 月	7 月	8 月	9 月	10 月	11 月	12 月	番号
139,177 (66,401)	149,455 (71,541)	134,031 (64,441)	126,180 (60,607)	133,963 (62,812)	121,169 (57,347)	116,513 (55,553)	125,472 (60,297)	134,035 (63,727)	1
61,020 (28,864)	64,172 (30,320)	51,218 (24,723)	50,312 (24,036)	48,862 (23,530)	44,777 (21,485)	36,681 (17,641)	33,904 (16,628)	41,630 (20,084)	2
17,385 (8,310)	18,400 (8,792)	17,827 (8,349)	7,760 (3,657)	12,799 (5,989)	11,303 (5,293)	10,527 (4,936)	9,816 (4,677)	10,873 (5,111)	3
8,865 (4,467)	7,818 (3,940)	8,078 (4,065)	9,883 (4,963)	9,575 (4,794)	10,020 (4,988)	8,662 (4,298)	9,062 (4,475)	10,567 (5,186)	4
51,907 (24,760)	59,065 (28,489)	56,908 (27,304)	58,225 (27,951)	62,727 (28,499)	55,069 (25,581)	60,643 (28,678)	72,690 (34,517)	70,965 (33,346)	5
6,777 (2,955)	5,941 (2,497)	3,787 (2,499)	2,424 (937)	2,392 (903)	2,315 (878)	2,487 (946)	1,886 (825)	2,564 (933)	6
139,188 (42,692)	119,645 (36,676)	134,492 (41,456)	143,762 (41,283)	132,801 (40,319)	134,509 (41,580)	142,799 (44,408)	150,045 (43,853)	159,494 (47,119)	7
10,330 (3,408)	10,398 (3,536)	9,967 (3,257)	10,359 (3,229)	10,526 (3,286)	9,914 (3,154)	10,708 (3,559)	9,406 (3,033)	11,083 (3,620)	8
128,858 (39,284)	109,247 (33,140)	124,525 (38,199)	133,403 (38,054)	122,275 (37,033)	124,595 (38,426)	132,091 (40,849)	140,639 (40,820)	148,411 (43,499)	9
118,926 (35,865)	126,549 (36,954)	121,441 (35,884)	125,815 (37,349)	115,892 (33,779)	126,566 (36,918)	132,920 (38,697)	114,442 (33,441)	126,095 (36,678)	10
12,144 (12,143)	14,224 (14,200)	12,945 (12,858)	16,154 (16,151)	14,782 (14,775)	13,729 (13,722)	17,980 (17,775)	20,712 (20,703)	18,101 (18,098)	11
(18,248)	(22,698)	(22,970)	(21,376)	(22,602)	(22,799)	(20,362)	(23,286)	(27,249)	12
232,170	230,821	214,064	212,301	226,284	232,991	236,388	217,333	233,096	13
51,170	46,900	46,391	49,857	57,369	54,479	55,053	48,777	57,172	14
29,278	30,748	29,616	28,594	29,199	29,233	29,959	29,762	31,750	15
27,339	24,878	18,094	15,723	21,895	20,997	23,597	22,593	21,713	16
111,295	112,199	103,221	102,497	103,486	109,128	107,065	96,896	105,254	17
13,088	16,096	16,742	15,630	14,335	19,154	20,714	19,305	17,207	18
884,287	864,199	853,244	865,661	925,544	904,737	940,577	964,776	1,038,078	19
858,766	836,987	827,282	839,213	898,209	876,858	914,162	939,618	1,012,066	20
782,998	761,637	753,411	762,270	821,984	800,033	838,928	863,486	930,647	21
2,192	2,266	2,337	2,167	2,279	2,455	2,381	2,296	2,715	22
25,603	24,569	21,894	23,010	20,900	22,048	19,986	21,209	25,058	23
47,973	48,515	49,640	51,766	53,046	52,322	52,867	52,627	53,646	24
25,521	27,212	25,962	26,448	27,335	27,879	26,415	25,158	26,012	25
511,068	495,622	493,341	487,695	527,286	522,501	534,275	549,280	588,420	26
2,048	2,134	1,613	2,094	2,164	2,272	2,313	2,029	1,877	27
81,220	77,013	82,249	81,248	85,880	89,796	85,904	91,788	96,660	28
24,887	32,533	14,738	32,854	36,380	25,768	36,450	29,760	30,958	29
26,489	25,369	27,370	24,539	26,047	27,943	24,102	26,231	29,428	30

月別消費実績(つづき)

番号	原 材 料	46年計	47年計	47/46 (%)	47年1月	2月	3月
	無機薬品・顔料および触媒						
1	硫酸(100%換算)	1,236,709	1,278,418	103	101,464	103,058	105,828
2	苛性ソーダ(97%換算)	495,134	548,823	111	43,779	43,294	46,329
3	ソ ー ダ 灰	127,605	97,006	76	6,339	8,693	8,219
4	塩 酸(35%換算)	128,026	131,384	103	11,083	10,638	11,999
5	液 体 塩 素	32,348	35,830	111	2,861	2,766	3,009
6	硝 酸(98%換算)	12,710	14,302	113	966	980	1,085
7	塩 化 カ リ ウ ム	120,210	106,916	89	10,278	9,304	8,931
8	イ ル ミ ナ イ ト	344,231	329,229	96	29,788	28,124	29,746
9	ク ロ ム 鉱 石	75,736	54,481	72	4,283	4,152	4,435
10	螢 り ん 鉱 石(実数)	68,689	73,077	106	5,520	6,263	8,378
11	い お う	306,538	280,026	91	21,468	19,474	34,146
12	(内)二硫化炭素用	169,779	161,086	95	14,582	13,645	13,946
13	鉛	130,098	125,371	96	11,383	10,393	10,548
14	亜 鉛	55,364	57,327	104	4,036	4,535	5,474
15	カーボンブラケット用原料油(石油系(kg))	36,979	40,224	109	3,053	3,021	3,237
16	ニッケル計(純分換算)(kg)	306,020	331,988	108	26,430	25,659	25,057
17	塊	298,615	340,625	114	26,943	26,936	26,752
18	く づ	657,207	608,058	93	48,729	47,432	49,124
19	粉	416,624	386,199	93	29,999	24,800	29,400
20	塩 類	17,600	2,000	11	-	-	-
21	モリブデン(純分換算)(kg)	3,223	10,715	332	490	132	-
22	マンガン(純分換算)(kg)	219,760	209,144	95	18,240	22,500	19,724
23	電 力	81,890	100,700	123	12,000	8,200	12,300
24	計	5,300	10,400	196	500	500	1,100
25	二硫化炭素用	378,363	326,005	86	23,540	21,320	29,901
26	赤りんおよび黄りん用	55,741	62,101	111	5,595	5,021	5,138
27	石灰および軽質炭酸カルシウム	322,622	264,904	82	17,945	16,299	24,763
28	石 炭	195,127	129,169	66	11,108	11,962	9,675
29	コ ー ク ス	397,414	283,227	71	19,669	24,011	25,124
30	重 油	-	503,260	-	34,971	33,551	34,961
	火 薬 類						
31	グ リ セ リ ン	2,052	2,096	102	186	199	165
32	硫 酸(100%換算)	11,470	16,300	142	915	1,020	1,087
33	硝 酸(98%換算)	9,246	16,093	174	874	872	945
34	純 ト ル オ ー ル	643	777	121	43	73	76
35	硝酸アンモニウム	44,571	52,456	118	3,742	4,474	4,692
36	過塩素酸アンモニウム	2,204	1,608	73	127	149	166
37	硝 酸 カ リ ウ ム	177	162	92	15	19	17
38	い お う	53	57	108	4	10	4
	石油系芳香族およびコーラ ール製品						
39	装 入 炭	56,520,239	55,318,664	98	4,494,151	4,260,016	4,519,172
40	合 計	55,392,345	54,251,678	98	4,417,597	4,187,526	4,431,058
41	石 油 コ ー ク ス	854,499	776,686	91	53,321	51,872	64,940
42	そ の 他	273,395	290,300	106	23,233	20,618	23,174
43	※改質生成油(kL)	3,205,764 (50)	3,387,175 (-)	106 (-)	272,986 (-)	289,732 (-)	303,145 (-)
44	硫 酸(100%換算)	13,887 (1,590)	9,072 (1,182)	65 (74)	829 (136)	707 (131)	828 (47)
45	苛性ソーダ(97%換算)	12,631	11,113	88	994	912	993

(単位, 電力1,000kwh・重量 t)

4 月	5 月	6 月	7 月	8 月	9 月	10 月	11 月	12 月	番号
98,053	98,581	103,444	102,258	97,806	104,629	124,518	119,211	119,568	1
44,068	43,115	45,601	45,786	46,853	46,936	47,878	46,189	48,995	2
7,849	7,991	8,772	8,079	7,591	8,191	8,966	8,327	7,989	3
10,872	11,545	11,176	9,601	9,280	11,291	10,224	11,927	11,748	4
2,982	2,904	2,859	3,123	2,999	2,923	3,006	3,194	3,204	5
1,315	1,224	1,465	1,193	1,107	1,162	1,164	1,272	1,365	6
7,840	8,044	8,901	8,940	7,928	8,159	9,100	9,547	9,944	7
26,616	27,619	23,686	25,426	25,421	26,660	30,115	27,786	28,242	8
4,047	3,967	4,113	5,866	4,709	5,634	4,010	5,085	4,180	9
5,602	5,462	6,116	5,693	5,405	5,727	6,430	6,200	6,281	10
23,089	24,677	24,802	18,188	18,716	23,485	25,653	24,569	21,759	11
13,597	13,367	12,532	12,792	12,846	12,529	13,410	13,903	13,937	12
10,864	10,570	9,607	9,653	10,242	9,588	10,757	10,810	10,956	13
5,181	4,782	4,889	5,035	4,150	5,189	4,313	4,694	5,049	14
2,974	3,419	3,492	3,398	3,411	3,607	3,670	3,503	3,439	15
24,767	27,531	29,219	30,731	27,826	27,922	28,905	27,872	30,071	16
23,187	25,428	27,187	29,376	28,874	29,977	31,386	33,236	31,343	17
56,022	48,694	53,618	38,872	56,374	50,253	70,288	38,951	49,701	18
32,100	30,600	38,800	23,700	35,600	33,800	47,700	26,400	33,300	19
-	1,000	1,000	-	-	-	-	-	-	20
1,662	1,098	1,000	1,147	2,172	1,686	730	500	98	21
22,260	15,996	12,818	14,025	18,602	14,767	21,858	12,051	16,303	22
11,200	4,400	2,100	5,300	15,200	4,200	5,500	11,400	8,900	23
400	900	1,200	1,100	800	900	1,000	1,000	1,000	24
32,145	30,516	26,039	23,232	23,467	28,533	30,450	29,708	28,154	25
5,276	5,230	5,020	5,026	5,199	4,751	5,131	5,107	5,607	26
26,869	25,286	21,019	18,206	18,268	23,782	25,319	24,601	22,547	27
11,393	11,386	11,374	11,423	10,478	10,005	10,558	10,032	9,775	28
22,871	24,483	21,557	23,823	23,226	24,850	23,955	24,702	24,956	29
38,468	39,742	42,394	37,769	46,118	45,985	47,148	49,838	52,315	30
183	155	148	171	189	163	188	161	188	31
1,124	1,340	1,575	1,580	1,592	1,454	1,591	1,460	1,562	32
936	1,493	1,560	1,540	1,595	1,526	1,663	1,458	1,631	33
71	63	74	54	68	51	62	71	71	34
4,248	4,117	4,314	4,203	4,188	4,527	4,780	4,476	4,695	35
134	148	133	131	106	118	143	147	106	36
13	12	12	15	10	13	11	15	10	37
4	3	4	4	13	1	3	4	3	38
4,364,867	4,596,976	4,465,651	4,645,701	4,668,322	4,568,760	4,836,996	4,765,337	5,132,715	39
4,281,496	4,502,237	4,375,836	4,558,281	4,579,126	4,479,484	4,735,748	4,668,023	5,035,266	40
57,867	69,377	66,476	62,964	66,990	66,351	75,595	71,155	69,778	41
25,504	25,362	23,339	24,456	22,206	22,925	25,653	26,159	27,671	42
288,081	248,303	248,377	279,540	281,289	273,226	291,400	276,032	335,064	43
(-)	(-)	(-)	(-)	(-)	(-)	(-)	(-)	(-)	
755	817	675	631	786	732	740	777	795	44
(106)	(116)	(123)	(106)	(76)	(77)	(100)	(102)	(62)	
1,021	950	919	907	907	753	906	907	944	45

月別消費実績(つづき)

番号	原 材 料	46年計	47年計	47/46 (%)	47年1月	2月	3月
	環式中間物および合成染料						
1	純ベンゾール計	(772,764)	(851,978)	(110)	(73,473)	(71,424)	(70,437)
	合	644,192	656,944	102	54,187	53,416	44,878
2	合成石炭酸用	195,736	186,259	95	16,295	16,002	12,411
3	シクロヘキサン用	398,467	425,695	107	33,636	33,520	28,911
4	その他用	(772,764)	(851,978)	(110)	(73,473)	(71,424)	(70,437)
		49,989	44,990	90	4,256	3,894	3,556
5	純トルオール	39,045	45,381	116	4,214	4,137	4,957
6	※オルソキシレン	156,327	184,126	118	13,807	13,862	13,915
7	※パラキシレン	348,552	380,927	109	32,011	29,418	29,640
8	※エチレン	260,391	293,527	113	25,852	22,800	24,797
9	※プロピレン	x	x	-	x	x	x
10	ナフタリン(95%換算)	111,172	93,658	84	7,661	7,940	8,255
11	酢酸(99%換算)	4,482	5,099	114	257	329	377
12	硫酸(100%換算)	(14,850)	(14,276)	(96)	(1,229)	(1,319)	(1,289)
		222,364	247,819	111	20,532	21,042	21,435
13	工業塩	43,738	50,830	116	3,860	4,115	4,576
14	塩酸(35%換算)	46,529	46,795	101	3,708	3,719	3,993
15	か性ソーダ(97%換算)	(3,966)	(1,861)	(47)	(257)	(294)	(236)
		134,197	141,733	106	11,042	12,088	12,200
16	ソーダ灰	13,916	15,343	110	1,123	1,262	1,355
17	硫酸ナトリウム	4,746	5,308	112	471	428	500
18	塩素	(9,978)	(11,065)	(111)	(899)	(723)	(947)
		102,147	122,726	120	9,653	10,597	10,136
19	液体	9,867	4,529	46	827	794	764
	有機薬品						
20	天然ガス(10 ³ m ³)	565,385	441,973	78	41,985	36,641	42,288
21	ナフサ(10 ³ kL)	(21,365)	(23,148)	(108)	(2,003)	(1,864)	(1,839)
		219	174	79	16	16	17
22	※エチレン	1,294,244	1,411,343	109	113,443	115,722	116,214
23	※プロピレン	1,258,938	1,393,372	111	121,680	109,401	112,071
24	※ブタン・ブチレン	(678,161)	(856,510)	(126)	(73,625)	(74,841)	(71,707)
		1,432,940	1,634,574	114	128,827	137,131	138,697
25	カルシウムカーバイド	15,626	539	3	-	-	40
26	硫酸(100%換算)	(34,968)	(27,026)	(77)	(2,119)	(1,542)	(2,225)
		34,220	26,786	78	2,519	2,626	2,690
27	か性ソーダ(97%換算)	(93,094)	(92,715)	(100)	(8,084)	(7,862)	(8,099)
		38,821	31,822	82	2,741	2,503	2,888
28	塩素	(1,078,292)	(1,114,309)	(103)	(96,498)	(96,285)	(97,367)
		213,933	224,619	105	17,097	16,681	17,660
29	液体	55,548	61,596	111	6,123	4,483	4,669
30	尿素	-	80,048	-	2,504	8,676	6,099
31	無水フタル酸	132,835	146,725	110	11,710	10,189	12,291
32	オクタノール	137,184	149,928	109	12,337	10,344	13,177
33	ブタノール	34,342	33,755	98	2,474	1,895	2,401
34	バルブ廃液(kL)	195,296	213,118	109	11,881	29,586	5,175
35	糖みつ	126,595	112,718	89	9,385	13,857	8,051

注 ※印は石油化学製品で調査している品目である。

()内数字は石油化学製品用で外数である。

(単位, 電力1,000kwh・重量 t)

4 月	5 月	6 月	7 月	8 月	9 月	10 月	11 月	12 月	番号
(65,621)	(66,673)	(76,223)	(70,929)	(79,952)	(75,255)	(71,409)	(55,381)	(75,201)	1
43,530	53,616	54,747	56,445	56,941	50,628	62,040	61,153	65,363	
11,207	16,715	15,404	15,405	17,624	10,794	16,873	19,059	18,470	2
28,778	33,287	35,627	37,503	35,938	36,179	41,200	38,289	42,827	3
(65,621)	(66,673)	(76,223)	(70,929)	(79,952)	(75,255)	(71,409)	(55,381)	(75,201)	4
3,545	3,614	3,716	3,537	3,379	3,655	3,967	3,805	4,066	
3,467	3,408	3,086	3,279	3,361	3,844	3,430	3,787	4,411	5
14,586	14,122	14,467	15,411	14,179	15,471	17,626	17,416	19,264	6
23,915	32,816	30,960	34,082	34,315	30,271	32,913	33,298	36,388	7
23,944	22,931	26,518	24,048	25,640	25,582	22,501	23,748	25,166	8
x	x	x	x	x	x	x	x	x	9
7,484	8,209	8,035	7,454	7,322	7,678	8,535	7,672	7,413	10
322	381	443	552	434	480	528	521	475	11
(1,248)	(1,232)	(1,066)	(1,174)	(1,296)	(1,268)	(725)	(1,226)	(1,204)	12
21,340	21,242	21,126	19,132	18,633	20,956	22,099	19,843	20,439	
4,163	3,971	4,325	4,221	3,923	4,461	4,504	4,432	4,279	13
3,583	3,772	3,721	4,427	3,817	3,884	4,080	4,111	3,980	14
(231)	(99)	(73)	(58)	(56)	(98)	(81)	(64)	(314)	15
11,719	12,068	13,035	11,145	11,292	11,849	11,778	11,739	11,778	
1,295	1,214	1,367	1,303	1,189	1,364	1,321	1,270	1,280	16
522	490	523	437	391	420	387	348	391	17
(788)	(471)	(1,004)	(1,050)	(1,052)	(1,098)	(1,257)	(753)	(1,023)	18
8,977	9,798	10,271	8,440	9,599	10,483	11,326	11,397	12,049	
636	159	188	175	183	173	200	211	219	19
37,021	34,514	35,073	34,993	34,613	38,215	29,846	36,568	40,216	20
(1,880)	(1,861)	(1,894)	(1,768)	(1,968)	(1,903)	(1,990)	(2,026)	(2,153)	21
10	17	16	17	12	14	8	14	15	
114,618	114,592	110,883	106,648	124,097	117,677	121,970	121,756	133,723	22
115,662	105,053	116,487	108,853	125,228	121,379	121,497	113,172	122,889	23
(69,003)	(64,537)	(73,234)	(69,941)	(72,119)	(66,222)	(68,095)	(73,456)	(79,730)	24
134,288	126,371	145,144	135,407	136,756	127,271	130,802	134,403	159,477	
-	-	216	-	-	-	160	79	44	25
(1,410)	(3,613)	(2,971)	(2,017)	(2,296)	(2,164)	(2,460)	(1,944)	(2,265)	26
2,441	1,627	2,183	2,259	2,020	2,120	2,123	2,073	2,105	
(7,392)	(6,240)	(5,996)	(4,269)	(6,726)	(8,886)	(9,968)	(9,305)	(9,888)	27
2,689	2,605	2,653	2,758	2,500	2,759	2,663	2,433	2,630	
(98,807)	(89,791)	(91,048)	(83,763)	(93,403)	(94,155)	(94,808)	(85,545)	(92,839)	
18,673	19,169	18,293	18,101	18,808	19,184	19,693	20,101	21,159	28
5,609	4,566	5,206	5,325	5,056	4,684	4,266	5,683	5,926	29
9,690	7,269	6,732	2,407	8,123	4,365	6,557	8,691	8,935	30
11,852	12,341	11,780	12,488	12,953	11,887	13,109	12,914	13,211	31
11,330	13,095	10,568	13,678	12,690	12,351	12,275	14,053	14,030	32
3,120	2,790	3,763	2,778	3,072	2,525	3,408	2,805	2,724	33
28,056	14,837	16,776	24,813	26,801	25,335	10,047	7,111	12,700	34
12,299	15,844	12,373	9,485	7,214	5,076	3,408	7,510	8,216	35

月別消費実績(つづき)

番号	原 材 料	46年計	47年計	47/46 (%)	47年1月	2月	3月
	プラスチック						
1	カルシウムカーバイド	173,666	51,938	30	5,967	3,664	4,260
2	尿 素	169,222	178,278	105	13,433	14,724	15,429
3	メ ラ ミ ン	40,296	46,573	116	3,251	3,451	3,748
4	分 留 石 炭 酸	3,731	3,942	106	331	379	330
5	合 成 石 炭 酸	82,873	94,105	114	6,902	7,281	7,370
6	ク レ ゾ ー ル 類	8,868	10,430	118	686	871	824
7	ホ ル マ リ ン	515,595	565,135	110	42,552	46,531	44,465
8	塩 素	281,342	203,794	72	23,903	22,025	21,046
9	塩 酸(100%換算)	52,575	124,218	236	5,425	5,848	7,167
10	二 塩 化 エ チ レ ン	1,637,518	1,879,265	115	127,081	146,416	150,339
11	無 水 フ タ ル 酸	48,977	54,902	112	4,153	4,088	4,240
12	無 水 マ レ イ ン 酸	17,117	20,588	120	1,556	1,430	1,576
13	エチレングリコール	7,612	9,982	131	711	707	721
14	プロピレングリコール	20,238	22,815	113	1,816	1,672	1,893
15	スチレンモノマー	(609,727) 49,993	(676,054) 60,236	(111) 120	(50,352) 4,530	(53,517) 4,173	(55,251) 4,526
16	トリイレンジイソシアネート	31,092	34,716	112	2,407	2,516	2,732
17	ジフェニルメタンジイソシアネート ¹⁰⁾	-	12,609	-	749	809	919
18	ポリプロピレングリコール	51,131	57,829	113	3,910	4,189	4,430
19	エチレン ¹¹⁾	(1,531,460) 89,884	(1,646,007) 115,339	(107) 128	(150,187) 8,503	(140,508) 9,269	(140,553) 9,890
20	※アクリロニトリル	43,259	67,053	155	4,410	5,239	4,998
21	※プロピレン	792,008	787,479	99	72,769	68,347	68,717
22	※ブタン・ブチレン ¹²⁾	(24,569) 32,217	(28,957) 41,746	(118) 130	(1,962) 2,813	(1,738) 2,676	(2,251) 3,504
23	※ブタジエン	9,720	13,324	137	1,002	945	1,043
	コットンリンター						
24	合 計	9,889	11,029	112	884	887	833
25	直接硝化用	6,532	7,116	109	534	565	542
26	原 紙 用	3,357	3,913	117	350	322	291
	合 成 ゴ ム						
27	ブタジエン	465,947	468,370	101	37,203	39,131	36,703
28	スチレンモノマー	123,174	121,471	99	9,756	9,166	9,409
29	アクリロニトリル	6,280	9,033	144	822	753	488
30	硫 酸(100%換算)	4,502	5,230	116	365	348	417
31	か性ソーダ(97%換算)	5,699	10,176	179	919	291	817
32	塩 素	28,120	26,485	94	2,451	1,900	2,621
	油 脂 製 品						
	原 料 油 脂						
33	合 計	611,385	653,722	107	47,589	48,985	53,772
34	(硬 化 用)	219,651	251,047	114	18,636	17,312	19,374
35	(分 解 用)	68,771	69,082	100	5,607	6,998	7,587
36	(石 け ん 用)	74,983	75,295	100	5,191	5,329	5,582
37	(活性剤・アルコール用)	55,532	55,421	94	4,096	4,317	4,570
38	(そ の 他 用)	192,448	205,877	107	14,059	15,029	16,659

注 10) ジフェニルメタンジイソシアネートは、47年1月から新規調査品目である。

※印は石油化学製品で調査している品目である。

消費額()内は石油化学製品用のもので外数である。

(単位, 電力1,000kwh・重量t)

4 月	5 月	6 月	7 月	8 月	9 月	10 月	11 月	12 月	番号
3,712	4,624	5,975	6,259	4,271	2,840	3,337	3,412	3,617	1
14,871	14,890	15,066	14,697	13,916	14,699	15,719	15,565	15,269	2
3,519	3,586	3,847	3,909	3,999	4,317	4,325	4,367	4,254	3
317	318	322	312	290	315	338	377	313	4
7,491	7,223	7,723	7,839	7,554	8,315	8,930	8,697	8,780	5
770	837	891	828	887	956	936	958	986	6
45,421	45,740	47,133	46,557	44,777	48,098	54,192	50,955	48,714	7
22,503	15,886	11,342	13,273	15,607	12,588	14,015	14,644	16,962	8
8,285	9,895	10,031	4,724	12,624	12,376	14,527	17,039	16,277	9
156,438	153,191	140,862	133,987	162,225	162,457	175,181	178,518	192,570	10
4,160	4,276	4,498	4,685	3,767	4,779	5,558	5,374	5,324	11
1,634	1,600	1,706	1,768	1,776	1,708	1,879	2,012	1,943	12
782	794	839	782	850	907	1,027	954	908	13
1,687	1,645	1,684	1,919	1,922	1,864	2,164	2,267	2,282	14
(55,192)	(59,930)	(58,649)	(55,409)	(58,968)	(57,634)	(56,849)	(57,497)	(56,806)	15
4,800	4,425	4,476	4,963	5,165	5,130	5,878	6,250	5,920	16
2,698	2,608	2,683	2,746	2,868	3,154	3,359	3,313	3,632	17
888	985	995	1,028	1,135	1,237	1,345	1,178	1,341	18
4,652	4,535	4,615	4,757	4,553	5,231	5,409	5,619	5,929	19
(133,871)	(132,789)	(142,125)	(135,235)	(141,920)	(123,175)	(127,634)	(136,837)	(141,173)	20
9,716	7,498	7,809	9,170	10,033	8,701	11,020	11,110	12,620	21
5,092	5,805	5,801	5,763	5,935	6,282	6,792	5,773	5,163	22
60,956	64,443	61,751	52,263	65,172	69,937	71,747	63,978	67,399	23
(1,746)	(2,062)	(1,658)	(2,872)	(3,067)	(3,109)	(3,231)	(2,206)	(3,055)	24
2,771	3,133	2,700	4,224	4,182	4,445	4,265	2,869	4,164	25
1,146	1,202	960	1,031	1,061	1,195	1,299	1,120	1,320	26
949	853	929	1,024	954	969	946	857	944	27
608	512	622	619	625	608	656	576	649	28
341	341	307	405	329	361	290	281	295	29
37,400	40,099	41,516	36,605	39,228	34,889	34,826	44,165	46,615	30
10,704	10,571	11,076	9,812	10,547	8,025	9,903	11,255	11,247	31
558	939	862	859	1,009	627	778	658	680	32
469	549	499	435	524	282	450	420	472	33
986	980	625	744	766	903	859	1,052	1,234	34
2,291	2,431	2,081	2,162	2,170	2,073	1,714	2,224	2,367	35
52,203	50,505	55,374	52,839	52,902	57,687	60,123	64,001	57,742	36
20,907	18,681	21,205	19,946	20,623	21,442	23,697	25,709	23,515	37
5,484	5,850	6,221	4,862	4,752	5,757	5,670	4,399	5,895	38
5,692	6,172	6,651	6,349	6,246	6,148	6,946	8,349	6,640	39
4,381	4,140	4,238	4,541	4,287	4,253	4,570	4,661	4,367	40
15,739	15,662	17,059	17,141	16,994	20,087	19,240	20,883	17,325	41

注 1) エチレンの()外は酢酸ビニルモノマー用で, 46年1月から新規調査品目である。
 2) ブタン・ブチレンの()内は投入量である。

月別消費実績(つづき)

番号	原 材 料	46年計	47年計	47/46 (%)	47年1月	2月	3月
1	牛 脂	243,674	251,318	103	18,123	18,618	20,171
2	(硬 化 用)	65,329	77,593	119	6,071	5,742	6,035
3	(分 解 用)	35,050	34,117	97	2,200	3,410	2,869
4	(石 け ん 用)	58,245	58,583	101	3,933	4,040	4,203
5	(活性剤・アルコール用)	4,986	2,606	52	298	123	210
6	(そ の 他 用)	80,064	78,419	98	5,621	5,303	6,854
7	な が す 鯨 油	8,066	5,961	74	409	564	475
8	ま っ こ う 鯨 油	21,037	18,233	87	1,401	1,570	1,617
9	魚 油	68,526	78,861	115	5,610	5,150	5,802
10	や し 油	59,833	68,055	114	5,240	5,149	5,734
11	(硬 化 用)	7,228	7,721	107	617	536	622
12	(分 解 用)	13,830	17,007	123	1,334	1,139	1,445
13	(石 け ん 用)	11,981	11,977	100	788	841	872
14	(活性剤・アルコール用)	16,804	19,312	115	1,480	1,640	1,723
15	(そ の 他 用)	9,990	12,038	121	1,021	993	1,072
16	パ ー ム 油	-	14,669	-	770	863	1,152
17	パ ー ム 核 油	4,231	6,554	155	451	400	425
18	ヒ マ シ 油	8,759	9,011	103	682	699	590
19	そ の 他 の 油 脂	197,259	201,060	102	14,903	15,972	17,806
20	硬 化 油	170,830	172,117	101	13,296	14,744	15,513
21	脂 肪 酸	79,257	79,324	100	5,314	5,704	4,780
22	アルキルベンゼン	99,827	107,504	108	8,141	8,734	8,636
23	アルキルフェノール	10,983	12,759	116	951	1,024	1,139
24	酸化エチレン	53,920	59,360	110	4,711	5,266	4,163
25	ソ ー ダ 灰	16,363	14,597	89	1,247	1,214	1,176
26	けい酸ナトリウム	83,712	91,458	109	5,896	6,701	6,580
27	中性無水硫酸ナトリウム	174,021	183,819	106	12,821	14,582	14,950
28	トリポリりん酸ナトリウム	106,931	105,502	99	8,247	8,931	8,771
29	か性ソーダ(97%換算)	66,865	69,004	103	5,038	5,413	5,682
30	硫 酸(100%換算)	70,203	64,230	91	5,263	5,609	5,615
	塗 油 料 脂						
31	合 計	53,576	59,032	110	4,214	4,373	4,519
32	あ ま に 油	23,525	25,822	110	1,933	2,031	1,992
33	き り 油	3,698	4,058	110	302	302	354
34	大豆油およびサラワー油	9,289	9,173	99	699	664	687
35	そ の 他	17,064	19,979	117	1,280	1,376	1,486
	天 然 樹 脂						
36	セ ラ ッ ク	2,051	2,286	111	153	156	222
37	松 脂	5,285	4,617	87	413	407	340
38	アルキド樹脂	65,310	72,888	112	5,242	5,517	6,066
39	メラミン樹脂	12,320	14,462	117	952	986	1,171
40	エポキシ樹脂	6,465	9,059	140	591	563	696
41	合成樹脂エマルジョン	16,041	18,180	113	1,337	1,376	1,528
42	酸化チタン	57,838	67,163	116	4,913	5,031	5,452
43	カーボンブラック	1,747	1,710	98	119	137	136

(单位, 電力1,000kwh・重量 t)

4 月	5 月	6 月	7 月	8 月	9 月	10 月	11 月	12 月	番号
20,492	21,115	22,294	22,679	19,797	22,739	22,492	22,115	20,683	1
6,623	6,342	6,050	6,480	5,577	7,212	7,245	7,408	6,808	2
2,596	2,897	3,390	2,481	2,459	3,259	3,395	1,517	3,644	3
4,440	4,863	5,255	5,008	4,827	4,791	5,433	6,729	5,061	4
242	239	208	274	175	225	218	182	212	5
6,591	6,774	7,391	8,436	6,759	7,252	6,201	6,279	4,958	6
748	675	849	282	305	334	452	466	402	7
1,489	1,223	1,531	1,507	1,635	1,478	1,540	1,645	1,597	8
5,979	5,931	5,805	5,825	7,295	6,934	8,672	8,146	7,712	9
6,004	5,483	5,989	5,605	5,155	5,558	6,080	6,677	5,381	10
699	347	566	687	658	594	760	981	654	11
1,441	1,385	1,669	1,303	1,075	1,571	1,579	1,648	1,418	12
908	980	1,059	1,022	1,053	972	1,115	1,212	1,155	13
1,691	1,597	1,613	1,626	1,488	1,561	1,743	1,742	1,408	14
1,265	1,174	1,082	967	881	860	883	1,094	746	15
1,304	1,205	1,144	1,117	1,206	1,169	1,597	1,811	1,331	16
602	389	719	579	472	628	610	914	365	17
691	635	743	705	800	850	916	889	811	18
14,894	13,849	16,300	14,540	16,237	17,997	17,764	21,338	19,460	19
13,971	13,723	14,491	12,309	14,061	14,578	15,198	14,893	15,340	20
7,398	7,031	6,233	5,659	6,050	7,560	6,948	8,161	8,486	21
8,507	8,180	9,186	8,953	9,494	8,913	10,426	9,540	8,794	22
844	922	1,148	1,137	1,012	1,234	1,194	944	1,210	23
4,636	4,422	5,348	5,295	4,916	5,213	5,255	5,285	4,850	24
1,150	1,206	1,280	1,232	1,210	1,123	1,257	1,208	1,294	25
7,059	7,137	8,465	8,581	7,925	8,270	8,216	8,069	8,559	26
15,324	15,116	16,953	16,612	15,242	15,469	15,741	15,377	15,632	27
9,039	8,612	9,634	9,023	8,549	7,461	9,089	9,382	8,764	28
5,508	5,566	6,436	6,009	5,823	6,037	6,061	6,133	5,298	29
5,426	5,077	5,992	5,355	5,383	4,790	5,441	5,062	5,217	30
4,919	4,802	4,960	4,971	5,398	5,200	5,310	5,211	5,155	31
2,133	2,114	2,164	2,154	2,314	2,216	2,281	2,346	2,144	32
344	311	316	327	340	353	373	362	374	33
772	769	852	777	763	847	828	737	778	34
1,670	1,608	1,628	1,713	1,981	1,784	1,828	1,766	1,859	35
169	178	173	202	232	189	205	216	191	36
582	483	282	341	330	334	348	317	440	37
5,614	5,707	6,199	6,250	6,321	6,522	6,642	6,130	6,678	38
1,163	1,257	1,219	1,248	1,225	1,306	1,364	1,286	1,285	39
664	735	844	883	778	841	881	791	792	40
1,378	1,459	1,456	1,401	1,470	1,638	1,707	1,702	1,728	41
5,342	5,344	5,653	5,710	5,492	5,895	6,657	5,843	5,831	42
127	137	137	138	155	151	154	164	155	43

月別消費実績(つづき)

番号	原 材 料	46年計	47年計	47/46 (%)	47年1月	2月	3月
1	溶剤						
2	トルエン	108,528	126,256	116	9,144	9,019	9,920
3	キシレン	58,550	71,842	123	4,732	5,143	5,675
4	その他の芳香族	40,030	46,757	117	3,585	3,449	3,814
5	ニトロセルロース	53,456	63,908	120	4,785	4,979	5,264
6	アセトン	50,812	56,950	112	4,096	4,217	4,422
7	エチレン	39,542	46,430	117	3,292	3,282	3,583
8	高沸点溶剤	20,500	25,004	122	1,675	1,909	1,913
		14,292	17,213	120	1,220	1,254	1,318
9	印刷インキ						
10	油						
11	合	14,103	15,223	108	1,084	1,120	1,210
12	あまに	9,522	10,021	105	711	726	825
13	そりの	1,678	1,783	106	126	128	122
14	松合	2,903	3,419	118	247	266	263
15	成樹	2,620	2,741	105	184	184	203
16	カーボンブラック	20,020	21,744	109	1,446	1,641	1,726
		7,372	7,879	107	552	532	582
		47,684	50,840	107	3,410	3,637	3,573
17	(特掲)石油化学製品						
18	ナフサ(k)	21,365,177	23,148,374	108	2,003,487	1,863,924	1,838,738
19	改質生成油(k)	3,205,715	3,387,175	106	272,986	289,732	303,145
20	エチレン	3,091,715	3,359,824	109	289,845	279,512	282,033
21	(高圧法ポリエチレン用)	1,046,214	1,064,168	102	98,335	93,743	92,426
22	(中低圧法ポリエチレン用)	441,220	543,441	123	47,853	44,542	46,103
23	(酸化エチレン用)	330,959	353,107	107	30,315	30,679	29,587
24	(アセトアルデヒド用)	352,470	393,886	112	31,492	28,119	32,874
25	(スチレンモノマー用)	260,391	293,527	113	25,852	22,800	24,797
26	(二塩化エチレン用)	594,523	642,410	108	51,636	54,260	52,307
27	(エチレンプロピレンラバー用)	5,620	8,947	159	363	482	469
28	(その他の用)	60,318	60,338	100	3,999	4,887	3,470
29	プロピレン	2,096,459	2,227,908	106	198,416	181,967	183,968
30	(ポリプロピレン用)	774,672	757,346	98	70,932	66,676	64,550
31	(酸化プロピレン用)	115,008	138,146	120	11,189	11,242	11,485
32	(アルキルベンゼン用)	x	x	x	x	x	x
33	(イソプロピルアルコール)						
34	合成石炭酸	235,522	244,199	104	22,971	19,942	19,943
35	合成アセトン用						
36	(アクリロニトリル用)	695,576	766,652	110	67,031	61,855	58,423
37	(合成オクタノール用)	211,560	244,374	116	20,489	16,362	22,220
38	(合成ブタノール用)						
39	(エチレンプロピレンラバー用)	3,740	5,781	155	206	356	320
40	(その他の用)	60,381	71,410	118	5,598	5,534	7,027
41	ブタン・ブチレン	(704,023)	(887,698)	(126)	(75,725)	(76,674)	(74,143)
42		1,475,408	1,686,137	114	132,592	140,901	143,241
43	スチレンモノマー	732,901	797,525	109	60,108	62,683	64,660
44	アクリロニトリル	63,253	91,617	145	6,608	7,394	6,563
45	ブタジエン	475,667	481,694	101	38,205	40,066	37,746
46	純ベンゾール	772,764	851,978	110	73,473	71,424	70,437
47	パラキシレン	348,552	380,027	109	32,011	29,418	29,640
48	オルソキシレン	156,327	184,126	118	13,807	13,862	13,915
49	硫酸(100%換算)	54,479	46,532	85	3,713	3,209	3,931
50	か性ソーダ(97%換算)	105,700	106,682	101	9,560	8,708	9,302
51	塩素	1,116,390	1,151,859	103	99,848	98,908	100,935

(単位, 電力1,000kwh・重量t)

4 月	5 月	6 月	7 月	8 月	9 月	10 月	11 月	12 月	番号
10,180	10,356	10,946	10,900	10,766	11,295	11,642	11,034	11,054	1
5,596	5,514	6,045	6,484	6,499	6,679	6,715	6,444	6,316	2
3,916	3,893	4,207	4,032	4,108	4,171	3,865	3,992	3,725	3
4,951	4,680	5,461	5,702	5,269	5,974	5,915	5,463	5,465	4
4,531	4,513	4,709	4,622	4,944	5,016	5,301	5,306	5,273	5
3,600	3,707	4,010	4,095	4,062	4,239	4,285	4,159	4,116	6
2,024	2,046	2,233	2,174	2,130	2,245	2,231	2,236	2,188	7
1,394	1,411	1,535	1,531	1,468	1,547	1,616	1,481	1,438	8
1,226	1,289	1,306	1,239	1,200	1,239	1,446	1,445	1,419	9
811	829	850	814	773	836	920	977	949	10
140	145	140	140	154	150	177	183	178	11
275	315	316	285	273	253	349	285	292	12
213	223	243	250	226	232	254	267	262	13
1,922	1,829	2,014	1,789	1,658	1,790	1,937	2,039	1,953	14
598	633	666	678	677	679	702	795	785	15
4,186	4,579	4,515	4,501	4,313	4,430	4,542	4,717	4,437	16
1,879,785	1,861,011	1,893,894	1,768,217	1,967,923	1,902,803	1,990,442	2,025,569	2,152,581	17
288,081	248,303	248,377	279,540	281,289	273,226	291,400	276,032	335,064	18
273,247	271,478	280,174	266,665	292,107	267,469	272,906	283,134	301,254	19
90,965	93,207	96,266	85,757	92,745	78,399	69,603	83,355	89,367	20
40,294	36,821	44,029	47,387	45,531	40,685	53,324	49,577	47,295	21
27,475	29,766	29,498	24,862	28,084	27,840	31,772	31,378	31,851	22
31,678	33,015	31,170	32,890	37,213	32,780	31,245	32,312	39,098	23
23,944	22,931	26,518	24,048	25,640	25,582	22,501	23,748	25,166	24
55,465	50,719	47,993	45,599	58,392	54,020	57,074	55,131	59,814	25
814	1,166	648	734	450	1,035	801	793	1,192	26
2,612	3,853	4,052	5,388	4,052	7,128	6,586	6,840	7,471	27
177,916	174,672	182,852	165,573	194,135	194,045	197,851	181,732	194,781	28
58,597	61,597	59,481	50,420	62,604	67,698	68,797	61,244	64,750	29
10,187	9,848	12,006	11,446	10,812	11,725	12,598	12,803	12,805	30
x	x	x	x	x	x	x	x	x	31
18,436	20,674	19,706	19,149	22,392	18,916	20,102	21,558	20,410	32
66,971	54,072	63,713	57,608	71,278	72,471	68,422	57,008	67,800	33
20,068	20,458	21,062	20,650	20,746	18,267	20,375	21,803	21,874	34
419	923	431	393	272	598	527	556	780	35
3,238	7,099	6,453	5,907	6,031	4,370	7,030	6,760	6,362	36
(71,056)	(66,747)	(75,069)	(72,980)	(75,364)	(69,806)	(71,522)	(75,682)	(82,930)	37
137,763	129,652	149,031	140,883	141,396	132,527	136,238	137,522	164,391	38
65,896	70,501	69,725	65,221	69,515	65,659	66,752	68,752	68,053	39
6,829	8,228	7,577	8,059	8,275	8,273	8,833	7,714	7,264	40
38,546	41,301	42,476	37,636	40,289	36,084	36,125	45,285	47,935	41
65,621	66,673	76,223	70,929	79,952	75,255	71,409	55,381	75,201	42
23,915	32,816	30,960	34,082	34,315	30,271	32,913	33,298	36,388	43
14,586	14,122	14,467	15,411	14,179	15,471	17,626	17,416	19,264	44
3,127	5,394	4,536	3,626	4,116	3,714	3,635	3,590	3,941	45
8,815	7,459	6,850	5,213	7,656	9,992	11,035	10,554	11,538	46
101,886	92,693	94,133	86,975	96,625	97,326	97,779	88,522	96,229	46

(4) 月別在庫実績

番号	原 材 料	47年 1 月	2 月	3 月	4 月	5 月
	アンモニアおよびアンモニア誘導品					
1	重油 (kl)	25,079	19,913	21,315	22,955	22,509
2	ナフサ油 (kl)	10,932	11,088	11,594	10,838	6,594
3	ナフサ (kl) ¹³⁾	66,158	71,475	72,312	79,997	70,859
4	液化石油ガス (t) ¹³⁾	26,512	27,550	55,589	30,812	45,885
	りん酸質肥料					
5	りん酸石	293,118	278,621	258,164	271,317	262,197
6	りん酸液 (P ₂ O ₅ 100%換算)	9,614	9,545	9,644	8,418	12,203
7	カリウム塩類	62,814	49,331	52,510	57,255	59,955
8	硫酸カリウム	45,215	34,539	39,391	44,811	48,814
9	硫酸カリウム	17,599	14,792	13,119	12,444	11,141
	硫 酸					
	硫 化 鉄 鉱					
10	計	156,426	160,162	160,298	159,453	149,399
11	硫酸アンモニウム工場	75,894	77,239	74,423	68,130	55,652
12	過りん酸石灰工場	14,729	14,092	15,605	10,132	16,115
13	過金属製錬工場	5,161	5,706	4,961	7,042	7,592
14	その他工場	60,642	63,125	65,309	74,149	70,040
15	い銅	8,630	4,244	6,338	4,547	4,613
16	計	95,774	122,777	104,678	60,893	106,508
17	過りん酸石灰工場	14,255	16,206	15,167	12,057	15,979
18	過金属製錬工場	81,519	106,571	89,511	48,836	90,529
19	亜鉛製錬工場	261,663	248,129	225,326	231,054	209,783
20	い	4,041	3,374	3,194	5,969	3,772
21	化学肥料用硫酸 (100%換算)	115,630	111,831	104,529	100,991	99,306
	ソーダ工業薬品					
22	工業	844,158	841,050	877,986	836,659	758,520
23	電解	694,378	683,616	718,667	695,876	650,002
24	ソーダ	149,780	157,434	159,319	140,783	108,518
25	重水	678	705	648	557	699
26	油 (kl)	33,878	33,366	33,477	31,835	34,564
27	資材	143,435	146,120	190,106	195,623	187,698
28	設備	4,767,889	4,767,176	4,715,884	4,713,564	4,720,458
	無機薬品・顔料および触媒					
29	塩化カリウム	12,021	9,934	9,867	11,475	11,834
30	イソミナ	166,644	174,581	157,438	184,168	183,691
31	イソミナ	17,061	16,234	18,019	19,492	15,536
32	螢石	22,641	20,964	16,984	19,926	17,507
33	い	7,820	7,715	7,374	5,656	5,562
34	(内)二硫化炭素用	6,458	6,475	6,208	4,484	4,414
35	鉛	1,069	2,046	1,748	1,466	1,504
36	亜鉛	2,128	2,811	2,413	1,970	1,980
37	カーボンブラック(タール系)	17,100	17,003	13,475	16,960	19,054
38	用原料油(石油系)(kl)	10,882	11,803	12,718	15,898	17,409
39	ニッケル計(純分換算)(kg)	35,441	54,907	43,748	38,998	49,210
40	塊	13,718	30,317	22,517	15,560	13,245
41	く	-	-	-	-	1,000
42	粉	2,331	2,198	2,198	2,377	2,279
43	塩類	19,392	22,392	19,033	21,061	32,686
44	モリブデン(純分換算)(kg)	47,800	48,800	38,500	27,500	25,100
45	マンガン(純分換算)(kg)	900	900	500	600	600
	石灰および軽質炭酸カルシウム					
46	石炭	19,835	14,541	13,828	12,814	11,697
47	コークス	8,886	8,421	7,922	7,219	6,856
48	重油	10,836	5,009	13,682	11,288	14,387

注 13) 46年1月からナフサ・ブタンを分離しナフサ、液化石油ガスに改めた。

(単位, 重量 t)

6 月	7 月	8 月	9 月	10 月	11 月	12 月	番号
23,303	22,650	23,847	24,837	24,069	21,922	27,386	1
4,258	7,599	7,726	7,857	8,133	6,697	4,821	2
70,977	66,048	58,648	60,883	64,085	63,045	80,287	3
19,127	37,523	38,151	20,110	40,630	69,192	49,381	4
232,477	297,125	319,509	299,326	238,423	265,996	303,096	5
9,303	10,164	8,850	9,851	9,299	11,273	10,414	6
56,736	60,415	56,054	50,238	56,328	52,416	60,853	7
44,394	47,385	43,502	37,875	39,486	36,782	45,864	8
12,342	13,030	12,552	12,363	16,842	15,634	14,989	9
142,583	137,547	136,823	131,842	148,290	144,812	137,342	10
50,359	44,647	43,230	40,776	37,983	37,334	32,269	11
11,578	10,304	9,450	5,463	4,401	5,928	9,237	12
6,689	5,743	4,994	2,491	4,302	4,818	3,353	13
73,957	76,853	79,149	83,112	101,604	96,732	92,483	14
2,527	2,160	1,939	1,915	1,708	1,734	2,048	15
73,525	78,871	81,159	88,725	84,530	84,092	69,565	16
12,157	8,266	5,893	9,703	11,975	13,843	13,390	17
61,368	70,605	75,266	79,022	72,555	70,249	56,175	18
200,257	184,760	198,083	192,975	211,436	245,542	248,288	19
2,143	3,245	4,085	2,668	7,661	4,470	5,097	20
86,652	87,727	85,835	88,963	61,033	52,616	49,582	21
567,164	660,075	714,055	780,590	770,521	718,683	707,869	22
500,192	560,890	602,330	678,569	657,565	611,433	584,619	23
66,972	99,185	111,725	102,021	112,956	107,250	123,277	24
622	705	614	672	708	606	748	25
34,643	35,519	29,720	29,588	32,126	30,348	35,119	26
199,410	182,998	175,642	175,655	174,476	165,852	162,388	27
4,708,584	4,714,330	4,724,090	4,722,076	4,733,156	4,736,377	4,737,792	28
8,527	12,157	14,993	10,950	13,130	12,770	11,470	29
166,243	166,400	189,626	227,686	225,273	228,946	239,039	30
17,120	23,437	43,216	37,272	39,317	34,267	30,255	31
17,494	16,372	14,829	12,927	12,498	11,303	9,072	32
4,325	3,947	4,294	3,712	2,823	3,818	4,718	33
3,197	2,893	3,206	2,702	1,913	2,791	3,753	34
1,209	799	1,152	1,193	1,318	1,241	1,341	35
2,219	2,009	2,305	2,260	2,389	3,173	3,525	36
17,439	13,191	17,616	16,933	16,103	14,899	15,610	37
16,842	19,492	17,789	17,439	16,869	11,805	15,230	38
63,155	80,239	104,952	80,470	67,231	89,629	93,552	39
13,414	25,533	55,319	39,049	35,758	51,261	56,693	40
1,000	1,000	1,000	1,000	-	-	-	41
2,279	2,132	1,960	1,216	1,475	1,475	1,377	42
46,462	51,574	46,673	39,205	29,998	36,893	35,482	43
26,100	23,500	17,900	15,900	12,600	14,400	10,900	44
1,200	1,000	1,100	600	1,300	1,000	1,000	45
11,867	12,279	11,419	9,789	9,294	9,383	10,433	46
6,489	6,962	7,053	6,714	6,021	6,107	5,992	47
16,473	12,797	13,113	15,987	14,002	14,312	16,510	48

月別在庫実績(つづき)

番号	原 材 料	47年1月	2月	3月	4月	5月
1	火 薬 類					
2	グ リ セ リ ン	74	62	88	64	69
3	硫 酸 (100%換算)	610	525	619	601	545
4	純 ト ル ン	278	330	309	327	293
5	過 酸 ア ン モ ニ ウ ム	14	15	13	20	14
6	過 塩 素 酸 ア ン モ ニ ウ ム	1,066	975	839	1,099	1,218
7	硝 酸 カ リ ウ ム	106	99	118	95	100
8	硝 酸 カ リ ウ ム	14	10	5	3	1
	石油系芳香族およびコーラター	11	17	13	8	5
	ル製品					
9	装 入 炭 計					
10	合 石 油	4,237,420	4,507,900	4,769,364	5,396,039	5,775,321
11	石 油 コ ー ク	4,026,455	4,308,617	4,504,502	5,150,459	5,535,190
12	そ の 他	178,669	168,494	232,393	211,741	209,637
13	※改質生成油(kL)	32,296	30,789	32,469	33,839	30,494
14	硫 酸 (100%換算)	12,676	12,746	13,148	15,155	16,981
15	か 性 ソ ー ダ (97%換算)	23,673	21,392	22,228	22,512	20,820
	環式中間物および合成染料	995	967	975	887	864
16	酢 工 業 酸	124	159	145	120	148
17	ソ ー ナ ー	5,079	3,721	4,506	5,703	6,477
18	硫 化 ナ ト リ ウ ム	547	535	550	497	592
19	有 機 薬 品	179	173	189	153	196
20	ナ フ サ (10%kL) ¹⁴⁾	(395)	(328)	(434)	(432)	(358)
21	カ ル シ ウ ム	7	6	6	8	5
22	硫 酸 (100%換算)	40	40	-	-	-
23	か 性 ソ ー ダ (97%換算)	2,180	2,266	2,220	1,923	2,048
24	尿 素	1,920	3,668	2,922	4,031	4,228
25	水 フ タ ル	-	80	100	149	225
26	オ ク タ ノ ー ル	1,729	1,037	1,384	1,273	1,552
27	ブ タ ノ ー ル	774	746	939	858	702
28	パ ル プ 廃 液 (kL)	659	564	520	500	482
29	糖	-	-	-	-	-
	ブ ラ ス チ ッ ク	8,472	5,887	14,795	5,529	11,297
30	尿 素	2,010	2,075	1,706	2,181	2,115
31	メ ラ ミ 炭 酸	1,357	1,494	1,230	1,431	1,516
32	分 留 成 石 炭 酸	101	116	102	130	130
33	合 成 ゾ ー ル	1,276	1,259	1,490	1,525	1,456
34	ク レ ヲ マ リ ン	456	487	420	473	397
35	ホ 水 フ タ ル	5,974	5,286	5,330	5,646	6,026
36	無 水 フ タ ル	550	543	412	455	515
37	無 水 マ レ イ ン	215	315	287	234	280
38	エ チ レ ン グ リ コ ー ル	211	162	153	169	148
39	ス テ ン モ ノ マ ー ト	518	582	567	523	577
40	ト リ ン ジ ン シ ア ネ ー ト	634	601	567	496	498
41	ジ フェ ニ ル メ タ ン ジ ン シ ア	185	255	232	233	285
42	ネ ー ト					
43	ポリプロピレングリコール	885	947	875	929	972
	油 脂 品	1,213	942	670	357	836
44	原 合 牛 脂	62,097	60,145	53,380	55,491	55,514
45	な ま 脂	24,777	24,913	18,991	21,649	22,375
46	が す 鯨 油	1,586	1,221	1,290	1,866	2,211
47	っ こ う 鯨 油	6,637	6,736	6,481	6,244	5,723
48	魚 や し 鯨 油	12,316	13,862	13,316	12,609	12,831
49	パ ー ム 核 油	2,146	2,282	2,198	2,299	2,222
50	バ ー ム 核 油	668	286	711	1,166	647
51	パ ー ム 核 油	177	241	367	171	64
52	ヒ マ シ ン 油	516	325	322	287	319
53	そ の 他 の 油	13,274	10,279	9,704	9,200	9,122
54	硬 脂 化 肪 油	2,241	2,312	2,254	2,644	2,721
55	脂 肪 酸	2,841	2,918	3,297	4,642	4,317

注 14) ナフサ()内は石油化学用のもので外数である。

※印は石油化学製品で調査している品目である。

(单位, 重量 t)

6 月	7 月	8 月	9 月	10 月	11 月	12 月	番号
66	68	88	165	126	87	134	1
605	538	554	585	473	529	503	2
312	283	280	275	218	235	252	3
16	16	20	23	16	13	20	4
1,068	1,140	1,230	1,250	1,065	1,346	1,375	5
106	109	114	114	107	43	39	6
1	1	3	2	3	3	2	7
11	7	4	13	10	7	4	8
4,964,264	4,675,463	5,274,929	5,431,445	6,116,463	6,040,919	5,849,344	9
4,690,405	4,418,491	5,025,339	5,185,004	5,876,653	5,802,993	5,611,141	10
246,559	235,488	232,598	231,426	216,994	218,801	219,506	11
27,300	21,484	16,992	15,015	22,816	19,125	18,697	12
13,645	15,811	17,084	16,539	16,145	18,510	21,756	13
17,639	16,945	15,477	19,083	15,431	12,805	15,686	14
1,093	821	1,031	1,125	785	1,258	1,149	15
168	147	158	134	120	138	120	16
5,336	6,222	7,113	6,021	6,239	6,088	5,106	17
622	575	564	641	588	510	658	18
171	202	179	235	251	243	169	19
(372)	(341)	(332)	(357)	(383)	(361)	(451)	20
7	6	7	6	7	4	8	
-	-	-	-	34	19	26	21
2,086	2,086	1,242	1,126	949	1,304	1,487	22
3,605	3,452	4,863	4,098	3,759	4,157	3,587	23
39	39	38	17	120	116	126	24
1,800	1,260	1,144	1,425	1,306	1,559	1,669	25
742	798	775	703	726	1,081	1,453	26
646	590	607	597	590	339	422	27
-	-	-	-	-	-	-	28
7,033	5,449	3,448	2,044	1,892	2,046	2,922	29
2,077	2,385	1,986	1,973	2,232	2,132	2,318	30
1,838	2,206	1,856	1,555	1,735	1,678	1,798	31
118	94	93	73	65	67	79	32
1,352	1,266	1,143	1,091	1,329	1,323	1,505	33
460	481	475	478	449	478	459	34
5,879	6,523	5,512	6,149	6,307	6,135	6,025	35
587	473	480	481	459	519	442	36
373	235	326	237	264	304	227	37
182	239	228	163	151	226	220	38
630	581	631	627	703	605	665	39
488	583	582	435	485	488	520	40
276	241	252	224	281	304	298	41
908	928	925	756	839	928	871	42
526	281	582	317	641	1,130	1,061	43
59,396	57,388	55,915	49,406	45,848	49,052	52,699	44
21,781	19,524	21,232	19,830	16,907	18,042	19,191	45
1,428	1,235	1,002	1,907	1,871	1,432	1,037	46
5,515	5,156	4,559	3,746	3,126	4,340	5,036	47
14,691	14,495	12,569	9,043	8,461	10,264	11,211	48
2,077	2,546	2,611	2,218	2,317	2,855	3,175	49
798	1,107	1,494	1,078	820	1,307	1,720	50
114	123	166	115	200	310	453	51
266	252	719	342	552	667	441	52
12,726	12,950	11,563	11,127	11,594	9,835	10,435	53
2,617	2,831	2,837	3,584	3,645	3,848	3,362	54
3,755	3,897	4,166	3,961	3,033	3,986	3,914	55

月別在庫実績 (つづき)

番号	原 材 料	47年1月	2月	3月	4月	5月
1	アルキルベンゼン	1,466	1,416	1,554	1,526	1,666
2	アルキルフェノール	228	195	154	157	193
3	酸化エチレン	300	379	318	403	447
4	ソライダ灰	238	240	230	234	217
5	けい酸ナトリウム	821	562	614	673	609
6	中性無水硫酸ナトリウム	1,779	1,942	2,050	2,099	2,209
7	トリポリリン酸ナトリウム	1,091	1,238	1,059	1,182	1,395
8	か性ソーダ (97%換算)	1,065	947	987	1,088	959
9	硫 酸 (100%換算)	1,195	1,112	1,410	1,120	1,072
10	塗油 合	1,121	1,110	1,252	1,108	1,027
11	あきまに	451	444	685	462	396
12	大豆油	126	111	90	81	74
13	大豆油	176	168	173	174	184
14	大豆油	368	387	304	391	373
15	天然ラ	79	85	90	89	87
16	セ松	480	519	640	430	407
17	アメラキドン	1,485	1,614	1,586	1,517	1,448
18	ラキミ	311	310	312	325	310
19	エポキシ	240	154	177	190	221
20	合成樹脂	357	355	377	378	342
21	酸化エチル	1,182	1,297	1,057	1,071	1,083
22	カボソラ	124	115	106	96	86
23	トルソ	1,246	1,338	1,286	1,323	1,419
24	ルシ	824	840	983	752	749
25	の他	888	929	879	885	724
26	ネラ	564	605	626	623	639
27	アルコ	885	920	848	855	887
28	エケ	923	897	855	872	857
29	高沸	585	603	576	585	649
30	高沸	352	364	319	331	353
31	印油 合	397	397	336	458	409
32	あきまに	225	230	174	276	246
33	あきまに	68	69	60	70	66
34	あきまに	104	98	102	112	97
35	松合	99	97	62	88	90
36	松合	548	546	495	575	585
37	カボソラ	242	173	176	181	184
38	カボソラ	882	801	758	808	830
(特掲) 石油化学製品						
39	ナフサ (kl)	394,935	328,136	434,076	432,365	358,445
40	改質生成油 (kl)	12,676	12,746	13,148	15,155	16,981
41	エチレン	1,965	1,630	1,436	2,212	2,240
42	プロピレン	3,722	3,773	3,811	3,526	3,966
43	ブタジエン	14,021	12,773	13,740	19,355	17,841
44	スチレン	7,589	7,207	7,273	7,563	7,042
45	アクリル	1,268	1,165	1,107	1,579	1,416
46	ブタジエン	1,597	1,520	1,655	1,582	1,639
47	純ベラソ	11,481	9,106	9,160	11,591	10,164
48	パルキソ	8,217	7,788	6,892	9,570	9,587
49	オラルソ	6,744	5,870	7,176	7,670	6,874
50	硫 酸 (100%換算)	1,967	1,474	1,997	1,217	2,360
51	か性ソーダ (97%換算)	2,971	2,084	2,149	2,290	1,873

(单位, 重量 t)

6 月	7 月	8 月	9 月	10 月	11 月	12 月	番号
1,324	1,495	1,579	2,037	1,824	2,232	1,156	1
201	195	202	353	247	167	221	2
304	345	468	366	476	358	264	3
243	286	220	297	192	274	283	4
722	564	959	945	844	1,003	885	5
2,371	2,035	2,066	1,841	2,088	2,263	2,058	6
1,261	1,380	1,276	1,273	1,457	1,455	1,295	7
1,012	1,106	1,129	1,035	1,159	1,069	1,281	8
931	1,165	1,118	962	1,122	1,386	1,221	9
940	1,488	1,171	1,366	1,326	1,468	1,459	10
380	537	481	581	559	612	579	11
75	87	86	103	91	118	94	12
137	271	191	255	221	274	265	13
348	593	413	427	455	464	521	14
85	91	89	80	74	84	85	15
415	432	448	342	230	258	258	16
1,335	1,441	1,523	1,532	1,382	1,391	1,572	17
358	437	418	376	367	407	469	18
217	207	222	230	257	239	300	19
409	419	400	350	313	387	378	20
1,084	1,116	1,090	1,334	1,932	2,011	2,100	21
83	80	85	81	79	91	81	22
1,330	1,443	1,455	1,441	1,494	1,579	1,557	23
798	861	844	884	971	977	943	24
705	737	793	761	809	840	869	25
569	621	629	657	560	671	681	26
878	973	1,030	992	978	1,006	1,118	27
947	961	1,032	1,046	1,020	1,138	1,064	28
691	650	618	576	577	616	759	29
368	362	382	404	366	403	428	30
342	386	361	379	286	483	350	31
188	209	193	198	168	232	199	32
57	63	58	64	44	69	69	33
97	114	110	117	74	182	82	34
60	78	87	78	67	75	81	35
558	566	544	506	523	605	618	36
174	178	170	168	180	180	184	37
839	794	845	772	745	836	843	38
371,883	340,940	332,311	356,921	382,629	360,864	450,943	39
13,645	15,811	17,084	16,539	16,145	18,510	21,756	40
1,509	1,431	2,049	1,403	1,856	1,974	1,414	41
4,463	4,070	3,631	3,442	3,217	3,712	3,727	42
11,113	14,609	17,664	18,530	18,062	17,970	20,751	43
5,948	6,820	7,381	8,610	7,012	6,801	8,093	44
1,299	1,219	1,111	1,156	1,104	1,199	1,301	45
1,508	1,247	1,770	2,998	2,445	2,317	2,183	46
10,820	8,121	9,895	7,879	11,850	6,194	11,498	47
7,624	8,041	8,510	9,460	6,568	6,320	8,430	48
7,718	6,589	7,619	8,296	7,766	7,448	7,382	49
2,199	2,056	2,306	1,959	1,929	2,306	2,471	50
1,892	1,887	1,960	1,995	2,076	1,515	2,119	51

(5) 主要原材料の業種別消費量

原材料名および消費部門	単 位	44 年 計	45 年 計	46 年 計	47 年 計	前 年 比 (%)		
						45年	46年	47年
りん 鉱 石	t	2,749,744	2,549,597	2,458,682	2,625,819	93	96	107
りん 酸 質 肥 料	//	2,482,965	2,209,962	2,152,144	2,345,793	89	97	109
無 機 薬 品	//	265,049	339,635	306,538	280,026	127	90	91
工 業 塩	//	5,070,317	5,785,984	6,128,583	6,276,886	114	106	102
ソーダ工業薬品	//	5,029,067	5,738,987	6,084,845	6,226,056	114	106	102
中間物・合成染料	//	41,250	46,997	43,738	50,830	114	93	116
カリウム塩類	//	992,240	981,979	1,081,860	1,009,257	99	110	93
りん 酸 質 肥 料	//	880,351	857,335	853,551	902,341	97	100	106
無 機 薬 品	//	111,889	124,644	120,210	106,916	111	96	89
天 然 ガ ス	10 ³ m ³	1,042,836	1,141,576	904,901	815,188	110	79	90
アンモニアおよびアンモニア誘導品	//	519,039	549,171	339,516	373,215	106	62	110
有機薬品	//	523,797	592,405	565,385	441,973	113	95	78
い お う	t	157,111	164,089	225,148	341,891	104	137	152
硫 酸 品 類	//	1,852	1,594	55,316	180,748	104	137	327
無 機 薬 品	//	155,259	162,377	169,779	161,086	105	105	95
火 薬 類	//	145	118	53	57	81	45	107
電 力	10 ³ kwh	20,841,015	21,409,678	18,878,825	16,659,983	103	88	88
アンモニアおよびアンモニア誘導品	//	5,422,625	4,964,739	3,826,481	3,199,222	92	77	84
カルシウムカーバイド・石灰窒素 ¹⁵⁾	//	6,190,801	5,720,165	3,823,614	1,971,314	92	69	52
りん酸質肥料(溶成りん肥用)	//	345,113	264,355	248,074	234,416	77	94	95
ソーダ工業薬品	//	8,412,096	9,986,523	10,602,293	10,929,026	119	106	103
無 機 薬 品	//	470,380	473,896	378,363	326,005	101	80	86
石 炭	t	967,321	588,786	274,906	183,371	61	47	67
アンモニアおよびアンモニア誘導品	//	375,964	85,480	-	-	23	-	-
カルシウムカーバイド・石灰窒素 ¹⁵⁾	//	262,898	200,832	75,055	54,202	76	37	72
ソーダ工業薬品	//	38,210	8,785	4,724	-	23	54	-
石灰・軽質炭酸カルシウム	//	290,249	293,689	195,127	129,169	101	66	66
原 料 油 脂	//	688,407	674,632	679,064	727,977	98	101	107
油 脂 製 品 料 質	//	620,805	612,338	611,385	653,722	99	100	107
塗 料	//	53,817	49,086	53,576	59,032	91	109	110
印 刷 イ ン キ	//	13,785	13,208	14,103	15,223	96	107	108
カルシウムカーバイド	//	1,071,820	839,141	371,889	167,074	78	44	45
カルシウムカーバイド・石灰窒素 ¹⁵⁾	//	225,361	197,119	182,597	114,597	87	93	63
有機薬品	//	29,038	22,123	15,626	539	76	71	3
プラスチック	//	817,421	619,899	173,666	51,938	76	28	30
コ ー ク ス	//	769,531	937,639	722,823	495,851	112	77	69
カルシウムカーバイド・石灰窒素 ¹⁵⁾	//	503,660	451,397	325,409	212,624	90	72	65
石灰・軽質炭酸カルシウム	//	265,871	486,242	397,414	283,227	183	82	71
硫 酸	//	5,239,047	4,807,030	4,464,029	4,432,484	92	93	99
化 学 肥 料 品 類	//	3,713,214	3,150,287	2,816,195	2,738,097	85	89	97
無 機 薬 品	//	1,080,818	1,229,612	1,236,709	1,278,418	114	101	103
火 薬 類	//	9,952	10,070	11,470	16,300	101	114	142
コ ー ル タ ー ル 製 品	//	14,740	14,156	13,887	9,072	96	98	65
中 間 物 ・ 合 成 薬 品 料 質	//	240,823	223,126	222,364	247,819	93	100	111
有 機 化 学 製 品	//	36,102	34,240	34,220	26,786	95	100	78
石 油 化 学 製 品	//	63,786	65,555	54,479	46,532	103	83	85
合 成 脂 肪 酸 類	//	3,748	4,596	4,502	5,230	123	98	116
油 脂 製 品	//	75,864	75,388	70,203	64,230	99	93	92

注 15) 石灰窒素用を除く。

原材料名および消費部門	単 位	44 年 計	45 年 計	46 年 計	47 年 計	前 年 比 (%)		
						45年	46年	47年
純 ベンゾール染料 中間物・化学製品	t	1,076,099	1,387,337	1,416,956	1,511,922	129	102	107
	//	518,041	628,238	644,192	656,944	121	103	102
	//	558,058	759,099	772,764	851,978	136	102	110
純 トルオール染料 火中間物・化学製品	//	141,806	158,663	148,216	172,414	112	93	116
	//	620	611	643	777	99	105	121
	//	38,596	50,738	39,045	45,381	131	77	116
	//	102,590	107,314	108,528	126,256	105	101	116
ナ フサ・ブタン アンモニアおよびアンモニア誘導品	kl	16,223,261	20,185,394	22,661,378	24,743,843	124	122	109
	//	1,275,742	1,566,604	1,296,201	1,601,127	123	83	124
	//	14,947,519	18,618,790	21,365,177	23,142,715	124	115	108
か 性 ソール染料 無中間物・化学製品	t	571,854	771,768	859,047	919,353	135	111	107
	//	265,231	436,268	495,134	548,823	164	113	111
	//	10,909	11,233	12,631	11,113	103	112	88
	//	146,514	139,813	134,197	141,733	95	96	106
	//	33,386	37,705	38,821	31,822	113	103	82
	//	51,866	78,375	105,700	106,682	151	135	101
	//	3,374	4,280	5,699	10,176	127	133	178
塩 無中間物・化学製品	//	171,303	166,116	174,555	178,179	97	105	102
	//	123,616	116,811	128,026	131,384	94	110	103
	//	47,687	49,305	46,529	46,795	103	94	101
塩 中間物・化学製品	//	1,384,545	1,705,882	1,741,932	1,702,998	111	102	98
	//	135,978	108,551	102,147	122,726	80	94	120
	//	210,292	223,717	213,933	224,619	106	96	105
	//	409,852	379,713	281,342	203,794	93	74	72
	//	607,557	968,763	1,116,390	1,151,859	159	115	103
液 無中間物・化学製品	//	77,215	97,969	97,763	101,955	127	100	104
	//	25,739	31,526	32,348	35,830	122	103	111
	//	6,041	10,923	9,867	4,529	181	90	46
	//	45,435	55,520	55,548	61,596	122	100	111
ソ ーダ工業製品	//	194,445	202,857	184,124	151,123	104	91	82
	//	22,890	25,784	26,240	24,177	113	102	92
	//	143,441	146,969	127,605	97,006	102	87	76
	//	14,248	15,012	13,916	15,343	105	93	110
	//	13,866	15,092	16,363	14,597	109	108	89
石 油 コークス カルシウムカーバイド・ 灰窒素 ⁽³⁾ 製品	//	1,008,173	1,362,270	998,875	917,645	134	72	92
	//	227,357	204,068	144,376	140,959	89	69	98
	//	780,816	1,158,202	854,499	776,686	148	74	91
重 油 および原油 アンモニアおよびアンモニア誘導品	kl	2,110,536	2,259,564	2,094,203	2,027,817	107	93	97
	//	1,408,892	1,435,309	1,233,280	1,006,854	102	86	82
	//	701,644	824,255	860,923	1,020,963	117	104	119

7. 出

荷

(1) カルシウムカーバイド

番号	出 荷 先	46 年		47 年		47年/46年 (%)	47年1月	2 月
		年 計	出荷割合 (%)	年 計	出荷割合 (%)			
	合 計	822,915	100.0	603,321	100.0	73	54,913	51,958
1	輸 出	(474,762) 3,244	0.4	(311,661) 7,903	1.3	244	(29,518) 492	(26,264) 1,229
2	化 学 工 業 料 化 学 工 肥	182,631	22.2	114,712	19.0	63	11,515	11,560
3	溶 解 ア セ チ レ ン	(182,631) 180,747	22.0	(114,712) 161,714	26.8	89	(11,515) 14,789	(11,560) 15,715
4	有 機 化 学	(14,487) 322,578	39.2	(10,506) 199,085	33.0	62	(1,158) 17,575	(1,189) 14,189
5	そ の 他	(222,503) 64,514	7.8	(135,088) 59,885	9.9	93	(12,660) 5,969	(9,466) 5,291
6	鉄 鋼 業	(52,141) 9,161	1.1	(45,465) 28,103	4.7	307	(3,785) 725	(3,637) 689
7	機 械 器 具 製 造 業	8,749	1.1	12,811	2.1	146	846	795
8	そ の 他	51,291	6.2	19,108	3.2	37	3,002	2,490
		(3,000)		(5,890)			(400)	(412)

注 () 内数字は消費量で内数である。

(2) 硫 酸 (100%換算)

番号	出 荷 先	46 年		47 年		47年/46年 (%)	47年1月	2 月
		年 計	出荷割合 (%)	年 計	出荷割合 (%)			
	合 計	6,663,527	100.0	6,809,790	100.0	102	540,495	558,205
1	輸 出	(2,087,763) 235	0	(1,409,939)	-	-	(140,318)	(141,427)
2	化 学 工 業 料 化 学 工 肥	2,849,787	42.8	2,797,077	41.1	98	222,960	232,375
3	そ の 他	(1,345,516) 1,385,754	20.8	(1,007,888) 1,576,492	23.2	114	(88,656) 122,393	(94,417) 133,453
4	織 維 工 業 維 化 学 工 織	(565,970) 1,012,578	15.2	(249,883) 935,878	13.7	92	(36,429) 71,884	(32,746) 72,474
5	そ の 他	(134,518) 31,159	0.5	(104,601) 17,435	0.3	56	(10,743) 1,716	(10,024) 2,032
6	パ ル プ ・ 紙 製 造 業 (セロファンを含む)	145,929	2.2	159,290	2.3	109	13,730	13,323
7	石 油 精 製 業	49,621	0.7	39,375	0.6	79	3,093	1,981
8	鉄 鋼 業	217,751	3.3	186,480	2.7	86	14,377	12,906
9	非 鉄 金 属 製 造 業	79,440	1.2	102,247	1.5	129	5,681	6,923
10	金 属 製 品 製 造 業	(29,084) 35,313	0.5	(36,761) 47,578	0.7	135	(2,371) 3,791	(2,913) 2,895
11	そ の 他	855,960	12.8	947,938	13.9	111	80,865	79,843
		(12,675)		(10,806)			(2,119)	(1,327)

注 () 内数字は消費量で内数である。

内 訳 (昭和47年)

(単位 トン)

3 月	4 月	5 月	6 月	7 月	8 月	9 月	10 月	11 月	12 月	番号
55,798 (28,093) 1,101	51,125 (24,598) 690	47,859 (23,809) 372	52,575 (27,358) 877	49,427 (25,615) 904	46,555 (23,983) 1,089	45,169 (24,671) 479	50,520 (26,754) 200	46,495 (24,916) 323	50,927 (26,082) 147	1
12,123 (12,123)	10,415 (10,415)	10,441 (10,441)	9,045 (9,045)	7,754 (7,754)	8,891 (8,891)	8,987 (8,987)	8,407 (8,407)	7,750 (7,750)	7,824 (7,824)	2
16,186 (1,275)	15,054 (714)	13,378 (648)	13,966 (749)	13,244 (729)	12,884 (746)	10,738 (754)	11,669 (882)	11,776 (859)	12,335 (803)	3
15,613 (10,566)	14,641 (10,277)	13,401 (8,754)	18,040 (13,251)	18,450 (12,951)	14,374 (10,242)	15,771 (10,437)	20,521 (12,573)	17,007 (11,722)	19,503 (12,189)	4
5,488 (3,709)	5,374 (2,791)	5,497 (3,463)	5,377 (3,800)	3,981 (3,689)	4,154 (3,573)	4,383 (3,950)	4,607 (4,293)	4,550 (4,109)	5,214 (4,666)	5
2,570	2,566	2,489	2,800	2,636	2,695	2,412	2,695	2,658	3,168	6
1,060	1,134	991	1,175	1,212	1,175	1,061	990	1,212	1,160	7
1,657 (420)	1,251 (401)	1,290 (503)	1,295 (513)	1,266 (492)	1,293 (531)	1,338 (543)	1,431 (599)	1,219 (476)	1,576 (600)	8

注 ()内数字は消費量で内数である。

(単位 トン)

3 月	4 月	5 月	6 月	7 月	8 月	9 月	10 月	11 月	12 月	番号
599,519 (152,957)	561,753 (121,554)	555,649 (122,265)	550,675 (113,771)	552,956 (104,801)	562,988 (107,328)	568,701 (96,886)	578,791 (103,283)	572,126 (99,309)	607,932 (106,040)	1
244,740 (99,557)	232,473 (92,003)	228,276 (85,962)	212,312 (77,280)	203,673 (74,439)	229,974 (81,768)	247,828 (79,847)	264,982 (87,034)	237,862 (74,462)	239,622 (72,463)	2
153,377 (39,408)	124,612 (15,575)	137,015 (23,905)	134,644 (22,770)	141,488 (15,197)	140,760 (17,316)	116,255 (6,667)	106,065 (5,328)	121,360 (13,430)	145,065 (21,112)	3
85,649 (9,441)	78,285 (8,470)	73,180 (9,167)	79,622 (10,406)	81,256 (10,846)	79,381 (5,304)	74,447 (6,352)	75,453 (7,500)	76,418 (7,768)	87,829 (8,580)	4
1,254	1,221	1,537	1,060	1,695	1,175	2,182	1,285	1,199	1,079	5
13,477	12,877	12,207	12,318	11,629	13,253	14,337	13,025	13,805	15,309	6
2,471	3,526	2,305	3,397	2,959	2,476	5,474	3,852	3,858	3,983	7
11,281	14,003	13,992	15,894	15,204	14,405	15,035	19,252	19,739	20,392	8
9,873 (3,378)	8,326 (2,862)	6,063 (2,579)	14,265 (3,065)	13,759 (3,622)	10,996 (2,618)	7,883 (3,564)	6,137 (3,053)	5,770 (3,388)	6,571 (3,348)	9
3,630	2,004	3,464	4,440	3,627	4,977	4,113	6,587	4,063	3,987	10
73,767 (1,173)	84,426 (2,644)	77,610 (652)	72,723 (250)	77,666 (697)	65,591 (322)	81,147 (456)	82,153 (368)	88,052 (261)	84,095 (537)	11

(3) か性ソーダ

番号	出 荷 先	46 年		47 年		47年/46年 (%)	47年1月	2 月
		年 計	出荷割合 (%)	年 計	出荷割合 (%)			
	合 計	2,894,246 (1,262,032)	100.0	2,977,372 (1,450,335)	100.0	103	241,921 (117,631)	242,885 (118,227)
1	輸 出	128,693	4.4	94,128	3.2	73	10,740	11,683
2	鉄 鋼	17,169	0.6	19,996	0.7	116	1,601	1,624
3	石 油 精 製	(2,116)		(1,950)			(196)	(167)
4	アルミニウム	31,236	1.1	34,380	1.1	110	2,438	2,567
5	ア ル ミ ニ ウ ム	(-)		(2,975)			(-)	(-)
6	金属チタニウム業	200,758 (113,813)	6.9	187,135 (139,145)	6.3	93	15,407 (11,214)	18,127 (13,572)
7	金 属	5,507	0.2	1,503	0	27	328	213
8	窯	30,487	1.1	26,680	0.9	88	2,906	2,901
9	化学工業	(22,189)		(19,662)			(2,274)	(2,276)
10	織 人 絹・ス	1,728,714 (995,270)	59.7	1,859,529 (1,150,705)	62.4	108	148,573 (93,883)	146,902 (92,103)
11	織 物 染 色 整 理	305,012 (28,696)	10.5	290,583 (29,512)	9.8	95	23,864 (2,486)	23,223 (2,290)
12	紙 ・ パ ル	42,182	1.5	36,105	1.2	86	3,018	2,792
13	食 料	176,358 (31,327)	6.1	188,438 (29,349)	6.3	107	15,868 (2,511)	15,229 (2,638)
14	化学しょう油	20,753	0.7	16,905	0.6	81	1,180	1,427
15	グルタミン酸ソーダ	(17,815)		(14,281)			(832)	(1,286)
16	その他	80,361 (23,527)	2.8	80,230 (22,722)	2.7	100	6,284 (1,854)	6,730 (1,901)
17	衛生用品	19,249	0.7	22,963	0.8	119	2,454	872
18	水道	(2,947)		(7,197)			(536)	(12)
19	その他	2,463	0.1	2,181	0.1	89	141	209
20	水道	12,011	0.4	10,391	0.3	87	1,022	900
21	その他	(1,741)		(1,736)			(157)	(144)
22	その他	93,293 (22,591)	3.2	106,225 (31,101)	3.6	114	6,097 (1,688)	7,486 (1,838)

注 () 内数字は消費量で内数である。

(4) ソーダ灰

番号	出 荷 先	46 年		47 年		47年/46年 (%)	47年1月	2 月
		年 計	出荷割合 (%)	年 計	出荷割合 (%)			
	合 計	1,265,136 (232,620)	100.0	1,321,567 (240,758)	100.0	104	102,124 (20,782)	104,749 (19,502)
1	輸 出	64,196	5.1	92,799	7.0	145	4,651	7,627
2	鉄 鋼	103,607	8.2	108,589	8.2	105	8,479	8,181
3	石 油 精 製	375	0	169	0	45	12	20
4	アルミニウム業	3,225	0.3	4,665	0.4	145	365	255
5	窯 板 ガ ラ	279,447 (181,919)	22.1	276,300 (184,226)	20.9	99	22,080 (14,833)	21,197 (13,912)
6	化学工業	395,886 (5,779)	31.3	453,474 (4,962)	34.3	115	32,877 (625)	34,020 (392)
7	織 人 絹・ス	330,279 (44,916)	26.1	296,361 (50,314)	22.4	90	27,035 (5,324)	26,754 (5,196)
8	織 物 染 色 整 理	433	0	3,125	0.2	722	-	355
9	紙 ・ パ ル	16,492	1.3	16,650	1.3	101	1,432	1,200
10	食 料	16,164	1.3	8,705	0.7	54	774	827
11	化学しょう油	21,124	1.7	20,900	1.6	99	1,617	1,703
12	グルタミン酸ソーダ	565	0	126	0	22	-	4
13	その他	2,360	0.2	3,564	0.3	151	373	266
14	衛生用品	375	0	367	0	98	31	28
15	水道	1,874	0.1	2,769	0.2	148	150	115
16	その他	28,734 (6)	2.3	33,004 (1,256)	2.5	115	2,248 (-)	2,197 (2)

注 () 内数字は消費量で内数である。

(単位 トン)

3 月	4 月	5 月	6 月	7 月	8 月	9 月	10 月	11 月	12 月	番号
245,048 (123,303)	238,984 (115,848)	238,497 (117,545)	238,696 (117,716)	234,350 (120,065)	255,206 (125,421)	248,122 (117,857)	265,674 (122,260)	252,415 (123,033)	275,574 (131,429)	
2,386	12,373	2,390	1,576	2,143	10,983	2,162	22,961	1,482	13,249	1
1,675	1,832	1,604	1,552	1,652	1,611	2,038	1,609	1,629	1,569	2
(150)	(279)	(71)	(70)	(150)	(140)	(140)	(152)	(214)	(221)	3
5,661	2,126	2,473	2,683	2,051	2,650	2,852	2,508	3,127	3,244	3
(2,975)	(-)	(-)	(-)	(-)	(-)	(-)	(-)	(-)	(-)	4
14,294	14,860	15,522	14,564	14,496	16,440	16,344	14,556	16,007	16,518	4
(8,471)	(9,561)	(11,613)	(11,985)	(11,722)	(11,981)	(12,422)	(11,551)	(12,436)	(12,617)	5
214	257	334	37	33	23	20	6	10	28	5
2,975	2,932	3,012	2,916	1,666	1,315	1,387	1,776	1,406	1,488	6
(2,330)	(2,310)	(2,297)	(2,130)	(998)	(1,027)	(987)	(1,002)	(1,013)	(1,018)	7
152,727	145,742	105,704	153,653	152,491	158,148	158,012	158,317	162,024	172,236	7
(97,774)	(93,019)	(92,901)	(93,105)	(95,720)	(99,278)	(92,873)	(97,878)	(97,164)	(105,007)	8
23,723	23,780	23,748	23,735	25,095	24,335	24,395	24,823	24,466	25,396	8
(2,439)	(2,616)	(2,305)	(2,226)	(2,419)	(2,417)	(2,574)	(2,460)	(2,540)	(2,740)	9
2,825	3,037	3,090	3,009	2,935	2,944	3,056	3,154	3,233	3,012	9
16,165	14,453	15,337	15,841	15,930	16,394	14,903	15,785	16,253	16,280	10
(2,576)	(2,363)	(2,545)	(2,361)	(2,516)	(2,747)	(2,167)	(2,194)	(2,078)	(2,653)	11
1,577	1,221	1,132	1,290	1,463	1,510	1,480	1,476	1,609	1,540	11
(1,453)	(1,056)	(949)	(1,127)	(1,256)	(1,280)	(1,328)	(1,283)	(1,366)	(1,065)	12
6,959	6,084	7,547	6,780	6,519	6,399	6,959	6,698	6,622	6,649	12
(2,072)	(1,987)	(2,038)	(1,960)	(1,630)	(1,629)	(1,946)	(1,954)	(1,863)	(1,888)	13
2,102	1,886	1,841	1,862	1,676	1,398	1,463	2,636	2,398	2,375	13
(824)	(779)	(729)	(749)	(698)	(448)	(254)	(650)	(757)	(761)	14
161	166	174	174	192	170	202	208	192	192	14
1,070	964	1,026	1,045	928	679	825	730	633	569	15
(178)	(155)	(195)	(146)	(121)	(133)	(124)	(133)	(155)	(115)	15
10,534	7,271	8,563	7,979	5,080	10,207	12,024	8,431	11,324	11,229	16
(2,061)	(1,723)	(1,902)	(1,857)	(2,835)	(4,341)	(3,042)	(3,023)	(3,447)	(3,344)	16

(単位 トン)

3 月	4 月	5 月	6 月	7 月	8 月	9 月	10 月	11 月	12 月	番号
111,026 (19,311)	105,909 (18,366)	113,791 (19,689)	111,254 (18,920)	112,330 (19,266)	109,690 (20,652)	111,744 (20,679)	112,116 (21,421)	114,031 (20,875)	112,803 (21,295)	
9,992	5,942	11,291	8,858	9,150	5,469	9,242	7,381	9,040	4,156	1
8,637	9,113	8,615	9,165	8,562	9,136	8,954	9,750	9,247	10,750	2
29	5	5	5	14	22	20	15	10	12	3
330	240	275	335	440	555	530	390	355	595	4
22,181 (15,296)	21,382 (14,279)	23,184 (15,185)	21,686 (14,708)	22,513 (14,911)	23,721 (16,184)	23,692 (15,917)	24,324 (15,971)	24,712 (16,120)	25,628 (16,910)	5
37,974	37,048	38,658	38,544	40,043	39,296	36,457	38,303	39,505	40,749	6
(424)	(394)	(393)	(375)	(426)	(356)	(381)	(379)	(384)	(433)	7
24,512	24,907	24,775	24,653	23,781	24,261	25,875	23,921	23,330	22,557	7
(3,451)	(3,545)	(3,961)	(3,697)	(3,784)	(4,109)	(4,237)	(4,934)	(4,245)	(3,831)	8
18	339	269	300	329	280	315	296	328	296	8
1,676	1,317	1,273	1,314	1,368	1,289	1,457	1,362	1,449	1,513	9
711	698	628	751	700	699	703	736	715	763	10
1,814	1,804	1,695	1,718	1,801	1,794	1,755	1,830	1,648	1,721	11
4	12	32	14	9	10	9	18	8	6	12
250	261	257	329	198	212	268	348	441	361	13
33	28	31	34	21	30	34	25	38	34	14
232	255	203	196	497	247	321	145	220	188	15
2,633	2,558	2,600	3,352	2,904	2,669	2,112	3,272	2,985	3,474	16
(140)	(148)	(150)	(140)	(145)	(3)	(144)	(137)	(126)	(121)	

(5) 合成塩酸

番号	出 荷 先	46 年		47 年		47年/46年 (%)	47年1月	2 月
		年 計	出荷割合 (%)	年 計	出荷割合 (%)			
	合 計	679,967 (277,829)	100.0	626,222 (283,740)	100.0	92	53,779 (23,821)	51,185 (22,984)
1	輸 出	-	-	-	-	-	-	-
2	鉄 鋼	53,704 (1,652)	7.9	46,843 (2,262)	7.5	87	3,686 (195)	3,813 (168)
3	石 油 精 製	6,396	0.9	6,057	1.0	95	454	428
4	アルミニウム	761 (94)	0.1	784 (275)	0.1	103	85 (37)	75 (35)
5	金属 タニウム	2,083	0.3	1,905	0.3	91	213	167
6	化学工業	317,407 (168,846)	46.7	308,951 (180,290)	49.3	97	25,679 (14,197)	24,747 (14,348)
7	織 人 網・ス	3,442 (202)	0.5	1,821 (210)	0.3	53	207 (17)	147 (16)
8	織物染色整理	7,475	1.1	5,068	0.8	68	493	607
9	紙食・パルプ	19,603	2.9	17,342	2.8	88	1,484	1,329
10	化学しょう油	24,282 (-)	3.6	17,166 (-)	2.8	71	1,649 (-)	1,591 (-)
11	グルタミン酸ソーダ	172,147 (96,190)	25.3	159,109 (90,898)	25.4	92	13,344 (7,035)	13,028 (7,433)
12	そ の 他	11,678	1.7	9,628	1.5	82	884	765
13	衛生用	4,918	0.7	2,531	0.4	51	363	218
14	水	1,748 (1,694)	0.3	1,900 (1,674)	0.3	109	153 (128)	136 (136)
15	そ の 他	54,323 (9,151)	8.0	47,117 (8,131)	7.5	87	5,085 (2,212)	4,134 (848)

注 () 内数字は消費量で内数である。

(6) 副生塩酸

番号	出 荷 先	46 年		47 年		47年/46年 (%)	47年1月	2 月
		年 計	出荷割合 (%)	年 計	出荷割合 (%)			
	合 計	531,527 (119,347)	100.0	624,700 (197,896)	100.0	118	44,509 (11,052)	45,536 (10,932)
1	輸 出	-	-	-	-	-	-	-
2	鉄 鋼	77,648	14.6	62,367	10.0	80	4,520	4,335
3	石 油 精 製	4,591	0.9	6,064	1.0	132	448	414
4	アルミニウム	738 (738)	0.1	836 (836)	0.1	113	84 (84)	70 (70)
5	化学工業	372,588 (113,483)	70.1	400,402 (164,787)	64.1	107	29,729 (10,364)	30,694 (10,236)
6	織 人 網・ス	622	0.1	2,310	0.4	371	145	152
7	織物染色整理	1,490	0.3	1,512	0.2	101	153	135
8	紙食・パルプ	5,554	1.0	5,158	0.8	93	531	531
9	化学しょう油	-	-	4,448	0.7	-	-	-
10	グルタミン酸ソーダ	21,308	4.0	25,509	4.1	120	1,824	2,336
11	そ の 他	4,001	0.8	5,496	0.9	137	368	360
12	そ の 他	42,987 (5,126)	8.1	110,598 (32,273)	17.7	257	6,707 (604)	6,509 (626)

注 () 内数字は消費量で内数である。

(単位 トン)

3 月	4 月	5 月	6 月	7 月	8 月	9 月	10 月	11 月	12 月	番号	
51,506 (24,096)	51,396 (24,062)	49,474 (22,250)	51,325 (21,971)	53,147 (24,892)	53,996 (25,633)	51,912 (23,448)	53,934 (25,266)	50,885 (22,215)	53,683 (23,102)	1	
3,415 (182)	3,828 (205)	3,923 (178)	4,252 (162)	4,016 (195)	4,801 (208)	3,947 (182)	3,822 (194)	3,779 (201)	4,281 (192)	2	
409 79	357 77	345 77	437 67	470 46	432 43	607 52	608 74	707 44	803 65	3	
(37)	(36)	(36)	(-)	(-)	(21)	(-)	(37)	(-)	(36)	4	
162	151	115	162	140	180	166	213	119	117	5	
26,066 (15,085)	25,882 (15,052)	23,193 (13,414)	24,462 (13,717)	29,337 (16,463)	29,507 (18,195)	25,189 (15,564)	26,098 (16,218)	23,701 (13,906)	25,090 (14,131)	6	
127 (17)	155 (19)	179 (20)	159 (21)	134 (17)	137 (16)	161 (18)	141 (17)	135 (15)	139 (17)	7	
513	521	506	607	526	458	207	246	200	184	8	
1,228	1,381	1,187	1,297	1,392	1,172	1,642	1,775	1,738	1,717	9	
1,496 (-)	1,247 (-)	1,422 (-)	1,451 (-)	1,433 (-)	1,133 (-)	1,212 (-)	1,385 (-)	1,504 (-)	1,553 (-)	10	
13,523 (7,928)	13,750 (7,800)	13,611 (7,897)	13,075 (7,597)	12,909 (7,647)	12,460 (6,601)	12,935 (7,179)	13,779 (8,172)	13,375 (7,624)	13,320 (7,985)	11	
665	611	742	688	848	617	951	837	951	1,069	12	
154	170	200	220	150	160	199	163	160	374	13	
143 (143)	135 (135)	143 (143)	143 (140)	194 (132)	191 (132)	183 (145)	174 (159)	163 (153)	124 (117)	161 (143)	14
3,526 (704)	3,131 (815)	3,831 (562)	4,164 (334)	1,555 (438)	3,433 (447)	4,470 (346)	4,630 (475)	4,348 (352)	4,810 (598)	15	

(単位 トン)

3 月	4 月	5 月	6 月	7 月	8 月	9 月	10 月	11 月	12 月	番号
53,649 (15,367)	46,857 (13,748)	49,844 (15,871)	52,458 (17,488)	48,829 (14,975)	49,931 (20,128)	55,246 (20,294)	58,430 (19,210)	59,003 (19,234)	60,408 (19,597)	1
7,008	5,255	5,877	6,277	4,352	4,406	5,077	4,944	4,900	5,416	2
670	282	488	502	559	516	582	542	511	590	3
18 (18)	61 (61)	79 (79)	77 (77)	78 (78)	74 (74)	74 (74)	74 (74)	69 (69)	78 (78)	4
33,277 (12,550)	29,710 (11,176)	29,529 (12,637)	32,123 (13,729)	30,629 (11,788)	32,584 (16,358)	34,904 (16,340)	38,759 (16,744)	38,992 (16,194)	39,472 (16,671)	5
161	185	165	189	164	231	222	226	219	251	6
241	130	185	171	165	92	83	40	29	88	7
530	374	396	241	432	378	274	294	540	637	8
-	-	1,760	656	722	698	612	-	-	-	9
2,203	2,429	1,904	2,287	2,099	1,666	1,988	2,285	2,326	2,162	10
444	389	400	447	302	322	450	1,297	397	320	11
9,097 (2,799)	8,042 (2,511)	9,101 (3,155)	9,488 (3,682)	9,327 (3,109)	8,964 (3,696)	10,980 (3,880)	9,969 (2,392)	11,020 (2,971)	11,394 (2,848)	12

244 出荷内訳

(7) 液体塩素

番号	出 荷 先	46 年		47 年		47年/46年 (%)	47年1月	2 月
		年 計	出荷割合 (%)	年 計	出荷割合 (%)			
	合 計	439,024 (99,465)	100.0	448,028 (112,393)	100.0	102	34,555 (8,722)	34,229 (7,689)
1	輸 出	540	0.1	465	0.1	86	33	185
2	鉄 鋼	2,323	0.5	2,422	0.5	104	161	176
3	石 油 精 製	1,575	0.4	1,442	0.3	92	94	92
4	ア ル ミ ニ ウ ム	3,045	0.7	2,171	0.5	71	177	166
5	金 属 チ タ ニ ウ ム	2,035	0.5	2,131	0.5	105	89	101
6	化 学 工 業	193,406 (78,121)	44.1	210,488 (91,595)	47.0	109	16,577 (6,956)	15,673 (5,995)
7	織 人 絹・ス	981 (120)	0.2	674 (120)	0.2	69	68 (10)	60 (10)
8	織 物 染 色 整 理	27	0	-	-	-	-	-
9	紙 ・ パ ル プ	170,269 (20,571)	38.8	169,715 (19,587)	37.9	100	13,458 (1,722)	13,647 (1,652)
10	食 料 品	221	0	61	0	28	-	-
11	衛 生 用 品	497	0.1	436	0.1	88	43	8
12	水 道	34,393 (28)	7.8	33,760 (28)	7.5	98	2,620 (-)	2,754 (-)
13	そ の 他	29,712 (625)	6.8	24,263 (1,063)	5.4	82	1,235 (34)	1,367 (32)

(8) さらし粉

番号	出 荷 先	46 年		47 年		47年/46年 (%)	47年1月	2 月
		年 計	出荷割合 (%)	年 計	出荷割合 (%)			
	合 計	23,590 (70)	100.0	30,598 (75)	100.0	130	2,697 (5)	2,333 (7)
1	輸 出	13,460	57.1	21,083	68.9	157	1,874	1,560
2	鉄 鋼	-	-	-	-	-	-	-
3	化 学 工 業	5,015 (70)	21.3	4,474 (75)	14.7	89	476 (5)	416 (7)
4	織 人 絹・ス	-	-	-	-	-	-	-
5	織 物 染 色 整 理	608	2.6	769	2.5	126	94	72
6	紙 ・ パ ル プ	779	3.3	119	0.4	15	22	25
7	食 料 品	571	2.4	316	1.0	55	78	38
8	衛 生 用 品	83	0.3	38	0.1	46	6	5
9	水 道	-	-	-	-	-	-	-
10	そ の 他	3,074	13.0	3,799	12.4	124	147	217

(9) さらし液

番号	出 荷 先	46 年		47 年		47年/46年 (%)	47年1月	2 月
		年 計	出荷割合 (%)	年 計	出荷割合 (%)			
	合 計	418,415 (82,295)	100.0	390,111 (68,745)	100.0	93	34,168 (6,604)	32,552 (6,123)
1	輸 出	-	-	-	-	-	-	-
2	石 油 精 工 出 製 業	-	-	-	-	-	-	-
3	化 学 工 業	55,679 (39,560)	13.3	45,160 (28,904)	11.6	81	4,249 (2,791)	3,852 (2,539)
4	織 人 絹・ス	6,619	1.6	4,245	1.1	64	532	530
5	織 物 染 色 整 理	173	0	142	0	82	10	19
6	紙 ・ パ ル プ	344,733 (41,863)	82.4	326,725 (39,835)	83.8	95	28,254 (3,813)	27,220 (3,584)
7	食 料 品	-	-	-	-	-	-	-
8	衛 生 用 品	-	-	-	-	-	-	-
9	水 道	-	-	-	-	-	-	-
10	そ の 他	11,211 (872)	2.7	13,839 (6)	3.5	123	1,123 (-)	931 (-)

注 () 内数字は消費量で内数である。(7)~(9)共通。

(10) 次亜塩素酸ナトリウム溶液

番号	出 荷 先	46 年		47 年		47年/46年 (%)	47年1月	2 月
		年 計	出荷割合 (%)	年 計	出荷割合 (%)			
	合 計	642,179 (52,255)	100.0	706,272 (60,612)	100.0	110	53,655 (5,858)	57,152 (5,987)
1	輸 出	-	-	-	-	-	-	-
2	鉄 鋼	3,837	0.6	7,520	1.1	196	869	796
3	石 油 精 製	-	-	33	0	-	-	-
4	化 学 工 業	300,857 (45,712)	46.9	321,420 (51,163)	45.5	107	23,115 (5,148)	24,775 (5,301)
5	織 人 絹・ス	9,585 (1,283)	1.5	10,463 (1,402)	1.5	109	700 (109)	904 (104)
6	織 物 染 色 整 理	42,210	6.6	36,311	5.2	86	2,831	2,992
7	紙 ・ パ ル プ	177,477 (1,616)	27.6	210,619 (1,634)	29.8	119	18,378 (123)	18,822 (118)
8	セ ロ フ ァ ン	19,458	3.0	19,258	2.7	99	1,714	1,675
9	食 料 品	4,499 (1,399)	0.7	5,806 (1,357)	0.8	129	422 (156)	445 (119)
10	衛 生 用 品	13,977	2.2	19,225	2.7	138	1,249	1,388
11	水 道	10,341	1.6	7,554	1.1	73	495	480
12	そ の 他	59,938 (2,245)	9.3	68,063 (5,056)	9.6	114	3,882 (322)	4,875 (345)

注 ()内数字は消費量で内数である。

(11) 化学石こう

番号	出 荷 先	46 年		47 年		47年/46年 (%)	47年1月	2 月
		年 計	出荷割合 (%)	年 計	出荷割合 (%)			
	合 計	3,425,442 (447,591)	100.0	3,875,216 (436,641)	100.0	113	263,463 (26,817)	313,739 (32,233)
1	セ メ ン ト 用	1,316,541	38.4	1,763,017	45.5	134	121,210	155,258
2	ボ ー ド ・ プ ラ ス タ ー 用	1,845,564 (240,190)	53.9	1,851,908 (284,774)	47.8	100	129,355 (19,064)	142,015 (22,142)
3	そ の 他 用	263,337 (207,401)	7.7	260,291 (151,867)	6.7	99	12,898 (7,753)	16,466 (10,091)

注 ()内数字は消費量で内数である。

(12) 酸 素

番号	出 荷 先	46 年		47 年		47年/46年 (%)	47年1月	2 月
		年 計	出荷割合 (%)	年 計	出荷割合 (%)			
	合 計	5,255,506 (3,266,958)	100.0	5,531,575 (2,632,606)	100.0	105	385,441 (229,165)	388,297 (208,473)
1	鉄 鋼 業	4,186,837 (2,495,519)	79.7	4,355,713 (2,020,984)	78.7	104	301,305 (164,015)	295,113 (149,035)
2	輸 送 用 機 械 器 具 製 造 業	76,756 (3)	1.5	73,249 (823)	1.3	95	6,020	6,157 (106)
3	機 械 器 具 製 造 業 (輸 送 用 機 械 器 具 製 造 業 を 除 く)	57,120 (721)	1.1	58,477 (785)	1.1	102	5,130 (56)	5,034 (85)
4	金 属 工 業	32,349 (24,777)	0.6	39,396 (31,523)	0.7	122	3,104 (2,322)	3,523 (2,745)
5	化 学 工 業	304,870 (714,059)	5.8	407,798 (545,990)	7.4	134	28,482 (60,033)	30,191 (53,929)
6	販 売 業 者 向 け	257,777 (-)	4.9	230,881 (25)	4.2	90	20,609	19,296
7	自 社 他 工 場 ・ 同 業 者 向 け	289,562 (-)	5.5	291,766 (6)	5.3	101	17,788	20,908
8	そ の 他	50,235 (31,879)	0.9	74,295 (32,470)	1.3	148	3,003 (2,739)	8,075 (2,573)

注 酸素の ()内数字は兼業工場の消費量で外数である。

(単位 トン)

3 月	4 月	5 月	6 月	7 月	8 月	9 月	10 月	11 月	12 月	番号
59,478 (5,506)	54,801 (5,646)	58,384 (4,863)	61,607 (5,145)	61,979 (5,921)	61,088 (4,940)	60,383 (4,522)	58,869 (4,333)	58,684 (3,997)	60,192 (3,894)	1
932	938	959	629	545	358	389	426	333	346	2
-	-	-	-	-	-	2	18	11	2	3
28,659 (4,793)	26,263 (4,865)	25,793 (3,955)	28,357 (4,467)	28,934 (4,964)	28,206 (4,008)	28,763 (3,745)	25,691 (3,486)	25,988 (3,282)	26,876 (3,149)	4
907 (103)	867 (107)	934 (146)	922 (107)	754 (114)	922 (140)	877 (109)	983 (107)	983 (135)	710 (121)	5
3,423	3,069	3,057	3,154	3,332	2,952	2,950	3,021	2,792	2,738	6
16,324 (104)	15,164 (126)	17,266 (136)	18,038 (142)	16,228 (148)	17,833 (144)	17,326 (149)	18,398 (157)	18,482 (118)	18,360 (169)	7
1,667	1,455	1,597	1,417	2,564	1,355	1,321	1,476	1,547	1,470	8
566 (124)	643 (158)	809 (162)	205 (73)	234 (71)	321 (143)	544 (128)	420 (52)	637 (80)	560 (91)	9
1,449	1,468	1,758	1,880	1,654	2,058	1,606	1,579	1,480	1,656	10
550	513	443	604	946	810	751	675	646	641	11
5,001 (382)	4,421 (390)	5,768 (464)	6,401 (356)	6,788 (624)	6,273 (505)	5,854 (391)	6,182 (531)	5,785 (382)	6,833 (364)	12

(単位 トン)

3 月	4 月	5 月	6 月	7 月	8 月	9 月	10 月	11 月	12 月	番号
357,148 (33,735)	306,499 (33,326)	301,690 (34,920)	296,274 (29,496)	300,598 (33,612)	315,916 (38,082)	349,651 (38,818)	347,928 (42,874)	340,987 (45,598)	381,323 (47,130)	1
161,300	128,263	133,810	131,234	138,148	143,499	161,171	157,371	151,654	180,099	2
177,096 (22,792)	161,276 (23,035)	145,928 (23,094)	144,347 (19,144)	144,849 (22,798)	149,533 (23,734)	162,807 (24,943)	160,644 (26,040)	159,299 (28,182)	174,759 (29,806)	3
18,752 (10,943)	16,960 (10,291)	21,952 (11,826)	20,693 (10,352)	17,601 (10,814)	22,884 (14,348)	25,673 (13,875)	29,913 (16,834)	30,034 (17,416)	26,465 (17,324)	

(単位 10³m³)

3 月	4 月	5 月	6 月	7 月	8 月	9 月	10 月	11 月	12 月	番号
409,208 (213,594)	396,732 (207,607)	427,721 (208,238)	429,619 (202,265)	454,389 (210,162)	481,612 (218,679)	495,826 (206,897)	542,989 (237,419)	534,708 (235,629)	585,033 (254,478)	1
309,209 (160,402)	304,373 (156,738)	332,480 (161,982)	335,403 (155,447)	365,578 (163,833)	386,936 (170,042)	395,888 (157,176)	422,489 (189,870)	432,025 (188,364)	474,914 (204,080)	2
6,244 (124)	6,155 (197)	5,801 (108)	5,754 (99)	5,989 (102)	5,496 (87)	5,712	6,429	6,806	6,686	3
5,193 (92)	4,792 (61)	4,661 (76)	4,837 (74)	4,877 (70)	4,452 (12)	4,406 (68)	5,362 (66)	4,889 (60)	4,844 (65)	4
3,943 (3,483)	3,467 (3,876)	3,015 (3,815)	3,266 (3,538)	3,222 (4,132)	2,793 (4,188)	2,863 (2,962)	3,441 (137)	3,144 (147)	3,615 (178)	5
32,480 (46,726)	31,489 (41,973)	29,925 (39,590)	30,037 (40,630)	27,787 (40,923)	35,449 (41,540)	33,816 (43,946)	49,420 (44,715)	36,949 (44,539)	41,773 (47,446)	6
21,136	18,526	20,151	20,345	18,399	16,472 (25)	20,067	19,453	17,397	19,030	7
23,129	20,299	22,726	21,700	20,304	20,733	29,890	32,604	30,661 (6)	31,024	8
7,874 (2,767)	7,631 (4,762)	8,962 (2,667)	8,277 (2,477)	8,233 (1,102)	9,281 (2,785)	3,184 (2,745)	3,791 (2,631)	2,837 (2,513)	3,147 (2,709)	

(13) 溶解アセチレン

番号	出 荷 先	46 年		47 年		47年/46年 (%)	47年1月	2 月
		年 計	出荷割合 (%)	年 計	出荷割合 (%)			
	合 計	67,109	100.0	68,403	100.0	102	5,223	5,957
1	鉄 鋼 業	3,816	5.7	3,921	5.7	103	270	382
2	輸送用機械器具製造業	3,860	5.8	4,614	6.7	120	314	424
3	機 械 器 具 製 造 業 (輸送用機械器具製造業を除く)	2,592	3.9	3,140	4.6	121	192	280
4	金 属 工 業	1,109	1.7	1,220	1.8	110	96	113
5	化 学 工 業	638	0.9	2,042	3.0	320	47	114
6	販 売 業 者 向 け	41,097	61.2	37,938	55.5	92	3,036	3,204
7	自 社 他 工 場 同 業 者 向 け	8,666	12.9	9,707	14.2	112	840	928
8	そ の 他	5,331	7.9	5,821	8.5	109	428	512

(14) ポリエチレン

番号	出 荷 先	46 年		47 年		47年/46年 (%)	47年1月	2 月	
		年 計	出荷割合 (%)	年 計	出荷割合 (%)				
	合 計	(3,387) 1,307,031	100.0	(2,997) 1,506,031	100.0	115	(216) 114,189	(520) 124,224	
	計	(2,836) 886,225	67.8	(2,759) 1,042,678	69.2	118	(171) 81,595	(401) 88,575	
1	高 内 圧 需 法 輸	射 出 成 形 用	56,986	4.4	(1) 59,452	3.9	104	3,997	4,345
2		中 空 成 形 用	24,058	1.8	(96) 25,245	1.7	105	1,912	1,863
3		フ ィ ル ム 用	(88) 287,909	22.0	(96) 379,417	25.2	132	(9) 31,913	(18) 36,088
4		パ イ プ 用	5,510	0.4	(44) 5,799	0.4	105	468	488
5		加 工 紙 用	(44) 89,429	6.9	(32) 89,605	5.9	100	(5) 6,658	(2) 7,259
6		電 線 被 覆 用	(42) 54,075	4.1	(45) 59,987	4.0	111	(2) 4,748	(2) 4,712
7		織 維 用	6,684	0.5	5,318	0.4	80	452	447
8		そ の 他	(2,662) 93,475	7.2	(2,585) 107,130	7.1	115	(155) 6,804	(381) 7,454
9		輸 出	(551) 268,099	20.5	(238) 310,725	20.6	116	(45) 24,643	(119) 25,919
	計	(551) 420,806	32.2	(238) 463,353	30.8	110	(45) 32,594	(119) 35,649	
10	中・低 圧 需 法 輸	射 出 成 形 用	92,860	7.1	110,375	7.3	119	7,519	7,580
11		中 空 成 形 用	52,413	4.0	63,255	4.2	121	4,206	4,377
12		フ ィ ル ム 用	18,690	1.4	20,055	1.3	107	1,468	1,571
13		パ イ プ 用	5,035	0.4	5,752	0.4	114	425	550
14		延 伸 テ ー プ ・ ヤ ー ン 類 用	32,056	2.5	37,982	2.5	118	2,807	2,791
15		織 維 用	34,042	2.6	32,318	2.2	95	2,236	2,309
16		そ の 他	(551) 17,299	1.3	(238) 28,338	1.9	164	(45) 1,662	(119) 1,382
17	輸 出	168,411	12.9	165,308	11.0	98	12,244	15,089	

注 () 内数字は消費量で内数である。

(単位 トン)

3 月	4 月	5 月	6 月	7 月	8 月	9 月	10 月	11 月	12 月	番号
6,134	5,483	5,299	5,422	5,110	4,932	5,504	6,051	6,393	6,895	
354	350	295	316	297	271	298	321	337	430	1
373	319	370	410	402	338	382	419	444	419	2
295	254	259	268	257	231	254	274	287	289	3
123	103	106	94	92	83	105	116	104	85	4
122	191	171	184	177	215	130	381	161	149	5
3,231	3,128	2,937	2,975	2,737	2,846	3,181	3,084	3,753	3,826	6
1,077	643	681	684	673	580	738	1,008	823	1,032	7
559	495	480	491	475	368	416	448	484	665	8

(単位 トン)

3 月	4 月	5 月	6 月	7 月	8 月	9 月	10 月	11 月	12 月	番号
(330) 128,319	(292) 122,217	(312) 129,715	(197) 129,440	(103) 118,319	(103) 120,831	(105) 126,082	(224) 130,651	(298) 129,551	(297) 132,493	
(319) 92,594	(286) 88,048	(305) 91,000	(190) 90,296	(96) 80,543	(96) 81,067	(100) 85,815	(216) 88,111	(288) 87,143	(291) 87,891	
4,552	5,066	4,915	5,027	4,864	4,758	5,373	5,223	5,850	5,482	1
2,177 (18)	2,245 (3)	2,178 (4)	2,170 (3)	2,081 (12)	2,058 (3)	2,230 (3)	2,144 (8)	2,093 (11)	2,094 (4)	2
36,018	33,045	33,101	30,019	26,414	25,154	29,030	32,126	33,425	33,084	3
512 (6)	450 (4)	474 (3)	492 (5)	435 (2)	529 (1)	514 (2)	612 (1)	437 (2)	388 (1)	4
7,598 (8)	7,489 (3)	7,626 (6)	7,371 (5)	7,136 (5)	6,869 (4)	7,445 (3)	7,890 (3)	8,182 (6)	8,082 (3)	5
5,084	5,143	5,191	5,335	5,043	4,774	4,926	4,985	5,091	4,955	6
448 (287)	431 (276)	438 (292)	440 (182)	449 (77)	449 (88)	450 (92)	461 (203)	421 (269)	432 (283)	7
6,973	7,864	9,131	9,895	8,407	9,071	9,796	10,803	10,499	10,433	8
29,232 (11)	26,315 (6)	27,946 (7)	29,547 (7)	25,714 (7)	27,405 (7)	26,051 (5)	23,867 (8)	21,145 (10)	22,941 (6)	9
35,725	34,169	38,715	39,144	37,776	39,764	40,267	42,540	42,408	44,602	
8,003	8,657	9,325	9,742	9,244	8,209	9,650	10,208	10,769	11,469	10
4,964	4,725	4,958	5,630	5,304	5,541	5,853	6,007	5,901	5,789	11
1,671	1,726	1,717	1,823	1,617	1,531	1,740	1,699	1,712	1,750	12
498	627	518	552	403	487	414	380	404	467	13
3,059	3,058	3,113	3,150	3,020	3,144	3,467	3,473	3,358	3,542	14
2,712 (11)	2,910 (6)	2,761 (7)	2,870 (7)	2,656 (7)	2,552 (7)	2,903 (5)	2,761 (8)	2,804 (10)	2,844 (6)	15
1,419	1,615	2,219	2,867	2,219	2,631	2,053	3,106	3,809	3,356	16
13,399	10,851	14,104	12,510	13,313	15,669	14,187	14,906	13,651	15,385	17

250 出荷内訳

(15) ポリプロピレン

番号	出 荷 先	46 年		47 年		47年/46年 (%)	47年1月	2 月	
		年 計	出荷割合 (%)	年 計	出荷割合 (%)				
	合 計	(1,111) 594,012	100.0	(1,248) 636,290	100.0	107	(122) 50,528	(103) 53,930	
1	内 需	射 出 成 形 用	195,618	32.9	229,417	36.1	117	18,052	18,361
2		中 空 成 形 用	9,064	1.5	8,110	1.3	89	650	691
3		押 出 成 形 用 (フィルムを除く)	35,172	5.9	35,293	5.5	100	2,878	2,925
4		フ ィ ル ム 用	101,225	17.1	110,242	17.3	109	8,940	8,943
5		延伸テープ・ヤーン類用	43,105	7.3	51,790	8.1	120	4,036	4,134
6		織 維 用	45,560	7.7	47,590	7.5	104	3,965	3,857
7		そ の 他	7,858	1.3	13,155	2.1	167	669	697
8	輸 出	156,410	26.3	140,693	22.1	90	11,338	14,322	

注 () 内数字は消費量で内数である。

(16) ポリスチレン

番号	出 荷 先	46 年		47 年		47年/46年 (%)	47年1月	2 月	
		年 計	出荷割合 (%)	年 計	出荷割合 (%)				
	合 計	(15,214) 692,058	100.0	(15,387) 783,818	100.0	113	(1,348) 58,265	(1,257) 63,710	
	成 形 材 料	(2,388) 412,032	59.5	(2,401) 411,452	52.5	100	(167) 32,691	(213) 36,623	
1	内 需	機 械 工 業 用	121,692	17.6	118,132	15.1	97	9,553	10,510
2		雑 貨 ・ そ の 他 用	220,838	31.9	207,999	26.5	94	16,794	18,438
3		輸 出	69,502	10.0	85,321	10.9	123	6,344	7,675
	発 泡 用	(12,742) 85,531	12.4	(12,847) 97,167	12.4	114	(1,164) 7,426	(1,017) 7,449	
4	内 需	ベ ー パ ー	6,931	1.0	10,049	1.3	145	625	651
5		板 状	27,716	4.0	31,119	4.0	112	2,249	2,227
6		型 状	48,472	7.0	53,683	6.8	111	4,399	4,405
7		粒 状 ・ そ の 他	1,489	0.3	693	0.1	47	50	56
8	輸 出	923	0.1	1,623	0.2	176	103	110	
	A S 樹 脂	(18) 41,406	6.0	(21) 57,595	7.3	139	(3) 3,167	(4) 3,481	
9	内 需	機 械 工 業 用	25,366	3.7	31,730	4.0	125	1,944	2,120
10		雑 貨 ・ そ の 他 用	13,839	2.0	21,816	2.8	158	987	1,135
11	輸 出	2,201	0.3	4,049	0.5	184	236	226	
	A B S 樹 脂	(66) 153,089	22.1	(118) 217,604	27.8	142	(14) 14,981	(23) 16,157	
12	内 需	機 械 工 業 用	92,821	13.4	124,021	15.8	134	8,604	9,164
13		ブ レ ン ド 用	2,929	0.4	3,442	0.5	118	193	211
14		雑 貨 ・ そ の 他 用	39,577	5.7	46,958	6.0	119	3,496	3,464
15	輸 出	17,762	2.6	43,183	5.5	243	2,688	3,318	

注 () 内数字は消費量で内数である。

(単位 トン)

3 月	4 月	5 月	6 月	7 月	8 月	9 月	10 月	11 月	12 月	番号
(102) 57,971 (17) 20,361	(115) 52,337 (17) 19,069	(177) 51,742 (14) 18,646	(81) 49,366 (19) 17,741	(57) 49,682 (9) 18,123	(93) 52,816 (15) 19,170	(91) 54,713 (16) 19,770	(68) 49,453 (14) 17,630	(114) 54,160 (15) 20,450	(125) 59,592 (18) 22,044	1
762 (8) 3,260 (4) 9,707	713 (4) 3,315 (4) 9,573	710 (8) 3,270 (2) 9,971	581 (2) 2,537 (2) 9,477	486 (2) 2,341 (2) 9,139	808 (2) 2,741 (2) 8,509	713 (8) 2,692 (4) 8,858	663 (6) 2,947 (5) 8,972	640 (6) 3,081 (4) 8,800	693 (7) 3,036 (6) 9,353	2
4,690 4,122 (73) 709 14,360	4,152 (2) 3,960 (88) 596 10,959	4,438 3,946 (153) 868 9,893	4,588 3,486 (58) 611 10,345	3,975 4,008 (46) 570 11,040	4,178 3,862 (74) 1,360 12,188	4,404 3,722 (63) 1,797 12,487	4,236 4,157 (43) 1,334 9,514	4,372 3,960 (89) 1,690 11,167	4,587 4,545 (94) 2,254 13,080	5
										6
										7
										8

(単位 トン)

3 月	4 月	5 月	6 月	7 月	8 月	9 月	10 月	11 月	12 月	番号
(1,157) 64,806 (156) 35,860	(1,533) 62,331 (270) 34,538	(1,489) 72,360 (86) 40,160	(1,391) 65,995 (13) 34,235	(1,317) 63,033 (228) 33,241	(986) 66,302 (243) 34,922	(1,007) 66,309 (225) 33,952	(1,216) 65,596 (260) 31,159	(1,300) 65,500 (260) 29,328	(1,386) 69,611 (280) 34,743	
9,787 (156) 17,967	10,077 (270) 17,550	12,261 (86) 21,399	9,860 (13) 17,666	9,557 (228) 16,973	10,150 (243) 16,951	9,117 (225) 16,504	8,918 (260) 15,370	8,386 (260) 14,783	9,956 (280) 17,604	1
8,106 (989) 7,897 (417) 779 (486) 2,231 (86) 4,719	6,911 (1,230) 7,850 (428) 875 (718) 2,949 (84) 3,854	6,500 (1,392) 8,394 (491) 1,039 (782) 3,124 (119) 4,057	6,709 (1,372) 8,708 (538) 1,018 (722) 3,158 (112) 4,347	6,711 (1,086) 7,577 (277) 702 (701) 2,348 (108) 4,340	7,821 (741) 7,703 (313) 700 (290) 2,055 (138) 4,679	8,331 (781) 7,953 (218) 597 (430) 2,282 (133) 4,824	6,871 (947) 8,580 (493) 999 (345) 2,725 (109) 4,673	6,159 (1,031) 8,918 (523) 1,069 (421) 2,874 (87) 4,779	7,183 (1,097) 8,712 (496) 995 (488) 2,897 (113) 4,607	3
56	52	52	56	57	73	73	56	59	53	7
112 (5) 3,686	120 (2) 4,128	122 (0) 4,549	129 (4) 5,254	130 (4) 4,907	196 (196) 4,713	177 (177) 4,985	127 (127) 5,954	137 (2) 6,854	160 (1) 5,917	8
2,390 (5) 1,163	2,400 (2) 1,533	2,501 (0) 1,729	2,871 (4) 2,035	2,654 (4) 1,921	2,695 (2,695) 1,720	2,798 (2,798) 1,845	2,949 (2) 2,443	3,296 (2) 2,878	3,112 (1) 2,427	9
133 (7) 17,363	195 (31) 15,815	319 (11) 19,257	348 (2) 17,798	332 (3) 17,308	298 (2) 18,964	342 (1) 19,419	562 (9) 19,903	680 (7) 20,400	378 (8) 20,239	11
10,164	9,309	10,646	10,370	9,505	10,654	11,337	11,132	11,877	11,259	12
183 (7) 3,944	177 (31) 3,405	221 (11) 4,008	235 (2) 3,831	263 (3) 3,949	202 (2) 3,967	256 (1) 3,990	491 (9) 4,184	520 (7) 4,283	490 (8) 4,437	13
3,072	2,924	4,382	3,362	3,591	4,141	3,836	4,096	3,720	4,053	15

8. 化学肥料の

月 年	硫酸アンモニウム				尿 素 (肥料用)		
	出 荷			在 庫	出 荷		
	計	内 需 向	輸 出 向		計	内 需 向	輸 出 向
昭和 39 年計	1,999,756	1,151,476	848,280	379,150	955,001	307,659	647,342
40	2,310,422	1,044,625	1,265,797	388,365	991,749	303,682	688,067
41	2,210,627	1,014,419	1,196,208	671,435	1,378,668	319,527	1,059,141
42	2,618,702	987,935	1,630,767	537,005	1,708,066	348,884	1,395,182
43	2,743,128	1,013,628	1,459,500	447,023	1,818,462	391,147	1,527,315
44	1,983,910	943,868	1,040,042	727,768	1,719,324	338,979	1,380,345
45	1,926,701	899,796	1,026,905	946,725	1,791,575	340,669	1,450,906
46	2,184,611	901,416	1,283,195	721,569	2,137,559	322,105	1,815,454
47	2,275,664	878,944	1,396,720	319,878	3,155,395	671,836	2,483,559
昭和47年 1月	195,160	74,456	120,704	683,432	228,653	52,957	175,696
2	273,551	88,778	184,773	562,241	258,051	52,484	205,567
3	253,438	95,987	157,451	461,677	289,117	67,401	221,716
4	227,051	80,412	146,639	371,741	295,256	55,895	239,361
5	178,795	74,299	104,496	351,475	277,554	52,120	225,434
6	126,388	63,372	63,016	380,649	194,570	59,447	135,123
7	187,788	54,858	132,930	357,271	273,259	39,078	234,181
8	208,150	61,370	146,780	317,891	274,310	56,610	217,700
9	110,890	58,197	52,693	368,449	216,154	54,919	161,235
10	164,011	67,567	96,444	356,492	244,087	58,117	185,970
11	162,592	78,957	83,635	343,711	327,214	63,394	263,820
12	187,850	80,691	107,159	319,878	277,170	59,414	217,756

年 月	石 灰 窒 素				過 り ん 酸 石 灰		
	出 荷			在 庫	出 荷		
	計	内 需 向	輸 出 向		計	内 需 向	輸 出 向
昭和 39 年計	231,148	211,023	20,125	160,563	974,612	811,232	163,380
40	247,322	204,039	43,283	153,394	956,108	807,588	148,520
41	266,131	215,889	50,242	164,846	668,861	660,838	8,023
42	216,848	216,675	173	151,452	624,776	615,170	9,606
43	197,714	195,043	2,671	46,243	619,022	611,003	8,019
44	181,868	180,803	1,065	34,726	538,668	529,907	8,761
45	166,291	165,671	620	10,812	447,594	439,865	7,729
46	165,852	165,275	577	35,811	390,679	386,370	4,309
47	143,191	142,710	481	31,606	400,693	356,986	43,707
昭和47年 1月	14,023	13,999	24	35,010	32,809	31,696	1,113
2	15,523	15,503	20	33,794	42,072	41,518	554
3	17,314	17,294	20	31,749	50,649	50,344	305
4	10,115	10,065	50	34,690	41,942	40,883	1,059
5	7,580	7,580	-	39,645	25,911	25,511	400
6	7,958	7,958	-	40,506	24,063	21,544	2,519
7	10,024	9,874	150	39,185	14,298	14,293	5
8	14,860	14,812	48	36,176	24,048	19,304	4,744
9	12,556	12,531	25	35,810	27,973	22,623	5,350
10	12,564	12,510	54	34,068	39,947	23,972	15,975
11	11,114	11,084	30	32,829	33,117	28,517	4,600
12	9,560	9,500	60	31,606	43,864	36,781	7,083

出 荷 内 訳 (企業体統計)

(単位 トン)

在 庫	塩化アンモニウム(肥料用)				硝酸アンモニウム(肥料用)			
	出 荷			在 庫	出 荷			在 庫
	計	内需向	輸出向		計	内需向	輸出向	
120,892	477,657	206,910	270,747	50,697	16,870	16,053	817	1,124
236,293	413,109	175,412	237,697	108,393	18,896	18,319	577	3,106
181,532	539,020	191,619	347,401	90,392	18,284	16,431	1,853	3,344
273,279	574,798	210,979	363,819	52,561	18,713	18,587	126	2,460
296,467	655,268	239,381	415,887	58,626	22,944	22,634	310	3,794
652,636	677,721	237,951	439,770	50,533	28,158	28,040	118	4,232
885,052	669,432	194,736	474,696	158,040	19,470	19,120	350	4,432
688,303	757,608	143,899	613,709	130,720	21,788	21,493	295	3,064
417,094	833,936	144,303	689,633	62,739	23,410	22,985	425	4,168
704,787	63,512	11,092	52,420	132,066	1,933	1,933	-	2,357
689,307	78,591	16,766	61,825	116,431	1,536	1,536	-	2,498
660,529	91,750	8,910	82,840	90,497	2,508	2,478	30	2,816
624,370	75,092	19,127	55,965	75,378	2,149	2,149	-	3,190
599,447	60,805	22,505	38,300	68,905	2,386	2,386	-	3,043
622,427	25,055	3,350	21,705	108,482	3,145	3,100	45	2,358
522,680	67,643	6,724	60,919	90,906	1,087	1,087	-	3,387
525,775	65,453	8,183	57,270	84,478	2,050	1,930	120	3,652
554,580	76,021	22,085	53,936	77,592	1,892	1,682	210	2,958
523,661	69,027	8,437	77,464	78,035	1,936	1,936	-	3,448
428,440	95,779	28,727	67,052	52,729	1,386	1,386	-	3,414
417,094	65,208	5,271	59,937	62,739	1,402	1,382	20	4,168

在 庫	溶 成 り ん 肥				複 合 肥 料			
	出 荷			在 庫	出 荷			在 庫
	計	内需向	輸出向		計	内需向	輸出向	
160,563	272,910	246,023	29,887	30,645	2,975,670	2,811,569	164,101	521,993
153,394	267,489	265,119	2,370	34,716	3,175,826	3,017,540	158,286	554,631
164,846	307,161	304,107	3,054	88,828	3,442,068	3,296,321	145,747	615,913
151,452	384,136	383,162	974	100,158	3,680,578	3,526,928	153,650	672,711
134,078	511,043	510,516	527	97,575	3,729,446	3,642,263	87,183	763,993
112,146	489,542	489,530	12	179,053	3,695,204	3,602,263	92,941	836,506
95,179	446,329	446,290	39	182,183	3,452,106	3,370,953	81,153	912,605
88,968	422,061	420,659	1,402	150,607	3,300,814	3,237,500	63,314	892,317
85,183	408,660	407,552	1,108	149,439	3,449,189	3,319,102	130,087	836,229
85,690	42,839	42,839	-	146,575	315,465	314,176	1,289	865,903
86,810	46,494	46,494	-	139,283	329,926	319,252	10,674	849,098
78,500	57,723	57,715	8	121,778	444,137	428,785	15,352	737,381
72,108	43,162	43,162	-	115,044	333,527	325,724	7,803	709,895
80,077	24,957	24,957	-	121,829	303,199	298,734	4,465	711,989
84,521	12,832	12,832	-	132,561	297,949	272,809	25,140	668,904
91,067	17,194	17,194	-	134,670	193,491	162,495	30,996	714,935
98,362	31,146	30,946	200	131,798	241,839	219,051	22,788	708,698
99,760	27,954	27,954	-	139,509	220,172	215,243	4,929	740,162
94,411	26,888	26,888	-	151,062	222,169	221,155	1,014	803,454
91,030	39,962	39,062	900	147,156	258,584	255,673	2,911	826,769
85,183	37,509	37,509	-	149,439	288,731	286,005	2,726	836,229

9. 生産能力

番号	品目	単位	生産能力							
			46年12月	47年1月	2月	3月	4月	5月	6月	7月
1	アンモニアおよびアンモニア誘導品	t/Y	4,509,400	4,804,100	4,804,100	4,804,100	4,569,600	4,569,600	4,569,600	4,569,600
2	アンモニア※	"	4,039,897	3,910,970	3,774,170	3,774,170	3,784,170	3,657,670	3,657,670	3,657,670
3	硫酸アンモニウム※	"	3,919,400	3,919,400	3,919,400	3,919,400	3,919,400	3,919,400	3,919,400	3,919,400
4	尿素※	"	646,530	646,530	646,530	687,730	687,730	657,840	657,840	749,640
5	硝酸(98%換算)※	"	161,470	161,470	161,470	161,470	161,470	161,470	161,470	161,470
6	硝酸アンモニウム※	"	943,200	943,200	943,200	943,200	943,200	943,200	943,200	943,200
7	塩化アンモニウム※	"								
8	カルシウムカーバイドおよび石灰窒素	t/Y	1,056,200	1,056,200	1,056,200	1,056,200	1,056,200	1,057,380	1,057,380	1,057,380
9	石灰窒素※	"	306,200	306,200	306,200	306,200	306,200	255,810	255,810	255,810
10	りん酸質肥料	t/Y	3,158,763	2,892,600	2,892,600	2,892,600	2,979,263	2,979,263	2,868,863	2,868,863
11	過りん酸石灰※	"	1,048,200	1,048,200	1,048,200	1,048,200	1,070,000	1,070,000	1,070,000	1,070,000
12	溶成りん肥※	"	8,431,644	8,126,264	8,402,264	8,402,264	8,393,544	8,101,774	7,957,774	7,793,524
13	硫酸※	t/Y	(3,533,302)	(3,540,382)	(3,580,538)	(3,580,538)	(3,580,538)	(3,580,538)	(3,580,538)	(3,580,538)
14	ソーダ工業薬品	"	3,696,774	3,703,854	3,744,010	3,744,010	3,744,010	3,744,010	3,744,010	3,757,534
15	か性ソーダ※	t/Y	1,471,000	1,471,000	1,471,000	1,471,000	1,471,000	1,471,000	1,471,000	1,471,000
16	粗重ソーダ(ソーダ灰換算)※	"	1,471,000	1,471,000	1,471,000	1,471,000	1,471,000	1,471,000	1,471,000	1,471,000
17	ソーダ灰※	"	870,107	870,107	874,427	874,427	874,427	874,427	874,427	874,427
18	液体塩素※	"	2,157,751	2,157,751	2,163,379	2,163,379	2,163,379	2,163,379	2,163,379	2,163,379
19	合成塩酸(35%換算)※	"								
20	無機薬品および顔料	t/M	113,600	11,810	11,810	11,810	11,660	11,660	11,660	11,660
21	硫酸ナトリウム無水(レノン)※	"	25,450	23,200	23,600	23,600	23,600	23,600	23,600	23,600
22	(中性)※	"	7,830	7,830	7,380	7,380	7,380	7,380	7,380	7,380
23	(副生)※	"	61,705	62,635	61,575	60,575	60,575	60,655	60,655	60,655
24	硫酸アルミニウム※	"	6,812	6,312	6,912	6,912	6,912	6,912	6,912	6,912
25	重亜硫酸ナトリウム(液)※	"	6,370	4,900	4,900	4,900	4,900	4,900	4,900	4,900
26	硫化ナトリウム	"	13,710	13,710	13,710	13,710	13,710	13,710	13,710	13,710
27	二硫化炭素※	"	6,900	6,900	6,900	6,900	6,900	6,900	6,900	6,900
28	ふっ化水素酸	"	2,570	2,570	2,570	2,570	2,570	2,570	2,570	2,570
29	黄りん	"	192	192	192	192	192	192	192	192
30	赤りん	"	12,350	14,350	14,350	14,850	14,850	14,850	14,850	14,850
31	りん酸	"	17,070	17,070	17,070	17,070	17,320	17,320	17,320	17,320
32	トリポリりん酸ナトリウム※	"	8,960	9,200	9,200	9,200	9,200	9,200	9,200	9,200
33	水酸化カリウム	"	1,750	1,750	1,750	1,750	1,750	1,750	1,750	1,750
34	硝酸カリウム	"	350	300	300	300	300	300	300	300
35	重クロム酸カリウム	"	545	545	545	545	545	545	545	545
36	塩素酸カリウム	"	6,740	6,980	7,030	7,030	7,030	7,030	7,030	7,030
37	亜鉛華※	"	2,420	2,270	2,270	2,270	2,270	2,270	2,270	2,270
38	塩化亜鉛	"	6,100	6,100	6,100	6,100	6,100	9,100	9,100	9,100
39	重クロム酸ナトリウム※	"	5,732	5,732	5,732	5,732	5,732	5,732	5,732	5,732
40	酸化第二鉄	"	315	325	325	325	325	325	325	325
41	紺青	"	1,965	1,965	1,965	1,965	1,965	1,965	1,965	1,965
42	黄鉛	"								

注 1) 生産能力とは

イ) ※印の品目については「昭和37年化学工業生産能力算定基準」にもとづいて算出された能力をいう。

ロ) その他の品目については現有設備の標準条件(原材料, 動力, 労働等)の下における能力をいう。

2) 稼働率=月間生産量÷生産能力, ただし能力が t/Y の場合は月間能力を次のように算出した。年間生産能力/12

3) か性ソーダの()内は水銀法で内数である。

力 統 計

力					稼 働 率 (%)												番 号	
8 月	9 月	10 月	11 月	12 月	46年 12月	47年 1月	2月	3月	4月	5月	6月	7月	8月	9月	10月	11月		12月
4,571,920	4,571,920	4,571,920	4,571,920	4,571,920	76	82	80	83	81	79	75	66	91	83	80	78	91	1
3,657,670	3,657,670	3,657,670	3,657,670	3,657,670	42	42	43	47	39	45	45	47	49	46	45	43	47	2
3,919,400	3,919,400	3,919,400	3,919,400	3,919,400	70	83	79	87	87	87	73	59	93	83	76	78	93	3
749,640	749,640	749,640	749,640	749,640	100	98	100	96	91	96	92	81	83	87	93	91	99	4
161,470	161,470	161,470	161,470	161,470	75	70	69	79	78	79	80	76	83	89	98	78	90	5
943,200	943,200	943,200	943,200	943,200	98	101	98	105	99	93	102	80	90	98	100	102	107	6
1,057,380	1,057,380	1,057,380	1,057,380	1,057,380	63	59	49	61	67	69	62	61	47	44	49	57	58	7
255,810	255,810	255,810	255,810	255,810	70	66	69	70	64	66	55	53	62	64	59	55	49	8
2,868,863	2,868,863	2,868,863	2,868,863	2,868,863	23	23	31	35	28	26	20	16	23	22	25	24	24	9
1,070,000	1,070,000	1,070,000	1,070,000	1,070,000	34	48	47	48	43	38	28	23	33	41	45	40	46	10
7,764,834	7,657,851	8,105,712	7,821,037	7,823,589	78	87	78	84	79	82	83	85	82	86	80	86	92	11
(3,580,538)	(3,580,538)	(3,580,538)	(3,580,538)	(3,580,538)														
3,757,534	3,757,534	3,757,534	3,757,534	3,757,534	81	77	75	77	76	74	73	73	79	77	79	82	87	12
1,471,000	1,471,000	1,471,000	1,471,000	1,471,000	87	82	82	92	87	89	87	83	88	94	90	91	94	13
1,471,000	1,471,000	1,471,000	1,471,000	1,471,000	87	82	82	92	87	89	87	83	88	94	90	91	94	14
874,427	874,427	874,427	900,263	900,263	51	48	47	51	49	46	49	53	53	52	54	55	56	15
2,163,379	2,163,379	2,163,379	2,163,379	2,163,379	44	41	38	39	36	39	38	39	39	38	39	37	40	16
11,660	12,160	12,160	12,160	12,160	70	75	71	74	64	71	71	68	70	66	62	63	63	17
23,600	23,600	23,600	23,600	23,600	82	88	89	87	84	88	92	90	95	91	99	96	98	18
7,380	7,380	7,280	7,280	7,280	79	70	70	71	64	67	65	69	59	65	72	68	68	19
60,655	63,955	63,955	66,955	66,655	66	59	64	69	67	71	72	78	78	74	76	75	76	20
6,912	6,830	6,830	6,980	6,980	79	76	81	78	83	81	84	79	74	85	89	93	94	21
4,900	4,560	4,560	4,560	4,560	44	58	60	58	59	48	54	68	64	72	73	60	70	22
13,710	13,410	13,410	13,470	13,470	93	94	86	87	89	87	80	80	85	81	91	90	92	23
6,900	6,600	6,600	6,600	6,600	81	68	82	79	74	70	81	74	72	79	87	80	88	24
2,570	2,570	2,570	2,570	2,570	58	53	52	55	59	63	66	55	53	60	57	63	66	25
192	192	192	192	192	71	46	65	32	66	78	69	44	45	41	53	60	30	26
14,850	14,850	14,850	14,850	14,850	63	66	71	71	69	62	68	61	63	64	72	70	72	27
17,320	17,320	17,320	17,320	17,320	86	85	80	93	84	88	89	83	82	87	91	73	84	28
9,200	9,200	9,200	9,200	9,200	91	92	84	78	68	77	82	84	77	79	80	86	91	29
1,750	1,630	1,630	1,630	1,630	32	66	46	36	81	51	87	48	54	64	61	62	30	30
300	300	300	300	300	70	83	98	110	99	100	100	82	50	76	89	96	83	31
545	545	545	545	545	74	68	52	63	72	61	61	67	68	69	73	73	74	32
7,030	7,130	7,130	7,130	7,130	72	72	73	75	71	75	78	56	63	72	79	75	77	33
2,270	2,360	2,360	2,360	2,470	58	49	52	40	44	42	43	50	41	40	49	56	59	34
9,100	9,100	9,100	9,100	9,100	56	57	50	54	51	58	48	46	39	42	36	48	39	35
5,732	5,732	5,782	5,782	5,782	67	63	75	81	76	79	71	77	67	74	77	80	82	36
325	325	325	325	325	87	79	89	85	82	82	87	83	77	83	91	91	88	37
1,965	1,965	1,965	1,965	1,965	80	76	83	85	88	82	84	84	77	86	80	81	88	38

番号	品目	単位	生産能							
			46年12月	47年1月	2月	3月	4月	5月	6月	7月
1	アゾレキ	t/M	1,554	1,554	1,554	1,554	1,554	1,554	1,542	1,212
2	染色レキ	"	121	121	120	120	120	120	109	109
3	酸化レキ	"	14,470	14,420	14,420	14,420	14,300	14,300	14,300	14,300
4	カーボンブラック	"	29,115	29,185	29,185	29,185	29,110	29,110	29,110	29,110
5	活性炭	"	2,931	3,271	3,271	3,271	3,421	3,421	3,421	3,405
6	臭よ	"	718	738	738	738	738	738	738	738
7	臭よ	"	1,051	925	925	925	925	925	925	925
8	四塩化炭素	"	4,580	4,580	4,580	4,580	4,670	4,670	4,670	4,670
9	クロルホルン酸	"	4,200	3,900	3,900	3,900	3,900	3,900	3,900	3,900
10	含水微粉けい酸およびけい酸カルシウム(天然品および肥料)用を除く	"	3,750	3,750	3,750	3,750	3,750	3,750	3,750	3,750
11	けい酸ナトリウム	"	70,950	69,700	70,950	70,950	70,950	70,950	70,950	70,950
12	シリカゲル	"	620	620	620	620	620	620	620	620
13	炭酸マグネシウム	"	1,780	1,780	1,780	1,780	1,780	1,780	1,780	1,780
14	硝酸銀	kg/M	130,900	130,900	130,900	130,900	130,900	144,900	144,900	144,900
15	過酸化水素	t/M	4,394	4,393	4,393	4,393	4,393	4,393	4,393	4,393
高圧ガス										
16	酸素ガス(空気分留法)	10 ³ m ³ /M	652,278	652,278	651,733	651,733	651,733	651,733	651,733	651,733
17	液酸化酸素(空気分留法)	"	88,111	88,111	94,661	94,661	94,661	94,661	94,661	94,661
18	溶解アセチレン	t/M	7,347	7,374	7,499	7,499	7,499	7,499	7,499	7,499
石油系芳香族およびコールタール製品										
19	コールタール ⁴⁾	t/M	166,315	166,315	167,365	167,365	167,915	167,915	169,265	167,440
20	粗製ベンゾール ⁴⁾	"	44,630	44,630	44,905	45,055	45,055	45,055	45,055	45,055
21	純ベンゾール ⁴⁾	"	139,430	147,730	160,230	160,230	160,230	160,230	160,230	160,980
22	純トルオール ⁴⁾	"	72,231	78,421	82,621	82,621	82,621	82,621	82,621	86,451
23	キシロール ⁴⁾	"	79,995	83,965	87,312	87,312	87,312	87,312	87,312	96,392
24	パラキシレン	"	25,940	24,940	26,186	26,186	26,186	26,186	26,186	26,186
25	オルソキシレン	"	19,783	19,783	19,783	19,783	19,783	19,783	19,783	19,783
環式中間物										
26	合成石炭酸計 ⁵⁾ (非石油系)	t/M	19,085	19,085	19,085	19,085	19,085	19,085	19,085	19,085
27	"(石油系)	"	x	x	x	x	x	x	x	x
28	"(石油系)	"	x	x	x	x	x	x	x	x
29	無水フタル酸計 ⁵⁾ (非石油系)	"	27,805	27,805	27,805	27,155	27,155	27,155	27,155	27,155
30	"(石油系)	"	8,420	8,420	8,420	7,770	7,770	7,770	7,770	7,770
31	"(石油系)	"	19,385	19,385	19,385	19,385	19,385	19,385	19,385	19,385
32	テレフタル酸 ⁵⁾	"	34,010	32,860	32,860	32,860	33,491	33,491	33,491	33,491
33	テレフタル酸ジメチル	"	52,033	49,933	55,433	55,433	55,433	55,433	55,433	55,433
34	アニリン	"	5,950	5,950	5,950	5,950	5,950	5,950	5,950	5,950
35	シクロヘキサン	"	42,450	42,450	42,450	42,450	42,450	45,650	46,250	46,250
36	有機ゴム薬品 ⁵⁾	"	3,170	3,229	3,479	3,541	3,541	3,541	3,541	3,541
37	スチレンモノマー	"	84,179	82,509	82,509	82,509	87,523	89,423	89,423	89,423
38	アルキルベンゼン	"	13,329	13,329	13,329	13,329	13,329	13,329	13,329	13,329
39	アルキルフェノール	"	2,500	2,500	2,500	2,500	2,500	2,500	2,500	2,900
有機薬品										
40	エチルアルコール計 ⁵⁾ (非石油系)	kl/M	16,190	16,190	16,190	16,190	16,190	16,190	18,273	18,273
41	"(石油系)	"	x	x	x	x	x	x	x	x
42	"(石油系)	"	x	x	x	x	x	x	x	x
43	精製メタノール ⁵⁾	t/M	110,668	136,059	136,059	136,059	136,059	124,839	124,839	124,839
44	ホルマリン ⁵⁾	"	112,121	112,671	110,271	110,980	110,980	110,980	110,980	110,980
45	フタル酸系可塑剤 ⁵⁾	"	33,491	32,341	32,901	32,901	32,901	32,901	32,901	32,901
46	アセチレン	"	6,650	6,810	6,810	6,810	6,810	6,810	6,810	6,810
47	エチレン	"	357,206	380,116	380,116	380,116	405,116	405,116	405,116	405,116
48	酸化エチレン ⁵⁾	"	28,000	28,000	28,000	28,000	28,000	28,000	28,000	28,000
49	エチレングリコール ⁵⁾	"	29,846	29,846	29,846	29,846	29,846	29,846	29,846	29,846
50	ポリエチレングリコール	"	1,143	1,268	1,268	1,268	1,268	1,268	1,268	1,268
51	エチレングリコールエーテル	"	2,990	2,990	3,650	3,650	3,770	3,770	3,770	3,770

注 4) 蒸留能力 5) 石油系のみ

力					稼 動 率 (%)												番	
8 月	9 月	10 月	11 月	12 月	46年 12月	47年 1月	2月	3月	4月	5月	6月	7月	8月	9月	10月	11月	12月	号
1,212	1,212	1,212	1,212	1,212	80	50	53	57	55	53	59	82	75	78	76	74	83	1
109	109	109	111	111	61	55	55	59	60	58	59	70	64	66	65	68	62	2
14,300	14,300	14,300	14,500	14,500	88	96	91	99	92	92	105	101	104	91	110	105	103	3
29,110	29,110	29,510	29,510	29,510	96	93	93	96	81	91	98	100	98	98	106	106	107	4
3,405	3,565	3,565	3,565	3,595	94	82	87	95	84	89	92	89	83	81	78	77	80	5
738	738	738	738	738	89	86	81	87	83	88	82	86	84	83	84	87	88	6
925	925	925	925	925	66	87	76	83	85	92	96	97	110	114	110	110	102	7
4,670	5,470	5,670	5,670	5,670	86	86	82	81	88	89	90	91	78	65	65	79	73	8
3,900	3,900	3,900	3,900	3,900	80	74	65	56	101	74	61	75	66	72	64	81	80	9
3,750	3,750	3,750	3,750	3,750	83	84	83	93	93	92	100	91	80	97	98	103	107	10
70,950	71,250	71,750	73,750	77,250	80	73	79	77	78	76	82	81	75	84	87	86	85	11
620	620	620	620	620	64	44	75	71	89	72	85	78	77	88	84	82	88	12
1,780	1,780	1,780	1,780	1,780	93	87	78	74	73	65	83	78	96	83	97	95	98	13
144,900	144,900	144,900	144,900	144,900	83	60	85	81	77	63	76	76	61	73	67	68	75	14
4,393	4,704	5,578	5,578	5,578	87	80	86	87	61	102	94	84	86	79	41	81	96	15
651,733	674,483	674,483	674,483	674,483	82	79	76	79	77	81	80	84	90	86	95	94	102	16
94,661	94,661	94,661	94,661	94,661	58	49	51	53	47	47	49	48	46	51	53	55	56	17
7,499	7,499	7,499	7,499	7,499	82	68	76	79	70	68	68	64	61	69	75	78	88	18
167,440	167,440	163,740	163,740	162,240	97	89	83	92	81	76	89	78	86	82	88	79	93	19
45,055	45,055	44,555	44,555	37,525	83	71	82	84	71	67	76	86	79	71	73	65	75	20
161,980	161,980	164,850	164,850	164,850	106	89	84	84	83	70	78	75	84	81	77	85	92	21
86,751	86,751	90,571	90,571	90,571	107	85	78	80	78	67	78	71	77	76	76	75	88	22
96,592	96,592	101,012	101,012	101,012	108	100	89	87	85	77	86	77	77	79	76	77	92	23
26,186	26,186	26,186	26,186	26,186	111	109	121	111	99	113	106	107	97	88	106	115	127	24
19,783	19,783	19,783	19,783	19,783	88	65	72	69	79	75	67	78	73	67	84	96	112	25
19,085	19,085	19,085	19,085	19,085	89	90	85	73	61	88	86	89	94	62	94	102	100	26
x	x	x	x	x	x	x	x	x	x	x	x	x	x	x	x	x	x	27
x	x	x	x	x	x	x	x	x	x	x	x	x	x	x	x	x	x	28
27,155	27,155	27,155	27,155	27,155	77	69	67	72	71	68	71	72	68	76	81	82	85	29
7,770	7,770	7,770	7,770	7,770	70	69	68	78	62	73	72	66	62	69	71	71	68	30
19,385	19,385	19,385	19,385	19,385	80	68	66	69	74	67	71	74	71	79	85	86	92	31
33,491	34,791	38,924	39,091	39,091	92	105	100	97	83	112	103	112	111	93	102	100	110	32
55,433	55,433	55,433	55,433	55,433	94	103	99	91	81	102	91	104	107	92	94	102	113	33
5,950	5,950	5,950	5,950	5,950	66	35	52	49	43	69	36	82	75	41	80	70	86	34
46,300	46,300	46,300	46,300	46,300	89	94	87	74	76	82	86	88	81	83	95	88	99	35
3,541	3,541	3,541	3,541	3,541	81	80	86	85	77	72	87	83	82	84	87	84	85	36
89,423	89,423	89,423	89,423	89,423	92	93	88	96	86	82	94	84	87	91	77	85	87	37
13,329	13,329	13,329	13,329	13,329	102	112	109	84	75	90	110	112	110	103	109	84	109	38
2,900	2,900	2,900	2,900	2,900	67	82	87	97	75	89	100	84	75	84	80	90	93	39
18,273	18,273	18,273	18,273	18,273	49	51	69	45	27	49	72	75	41	54	39	62	61	40
x	x	x	x	x	x	x	x	x	x	x	x	x	x	x	x	x	x	41
x	x	x	x	x	x	x	x	x	x	x	x	x	x	x	x	x	x	42
124,839	121,639	121,639	118,339	118,339	65	80	75	72	74	68	58	54	71	89	67	62	83	43
114,680	114,680	113,580	113,580	113,580	68	67	68	71	71	72	72	74	65	72	74	76	75	44
32,901	32,901	32,901	32,901	32,901	81	87	78	94	86	91	85	91	88	84	90	99	98	45
6,810	6,810	6,810	6,810	6,810	113	106	101	97	103	100	83	86	87	94	87	104	114	46
405,116	406,316	406,316	406,316	406,316	95	88	81	80	77	77	79	74	81	77	81	82	87	47
28,000	27,500	27,000	27,500	27,500	102	111	112	108	99	108	108	90	102	104	119	117	120	48
29,846	29,346	29,346	29,346	29,346	94	105	105	97	86	100	96	79	89	87	109	110	107	49
1,268	1,268	1,268	1,268	1,268	46	54	54	72	66	67	48	96	74	81	92	58	66	50
3,770	3,770	3,770	3,770	3,770	49	35	67	64	75	73	59	72	70	67	54	86	82	51

番号	品 目	単位	生 産 能							
			46年12月	47年 1月	2 月	3 月	4 月	5 月	6 月	7 月
1	エタノールアミン	t/M	x	3,000	3,000	3,000	3,000	3,000	3,000	3,000
2	アセトアルデヒド	//	51,445	51,455	51,455	51,455	51,455	51,455	51,455	51,455
3	酢酸(99%換算)※	//	49,790	46,790	46,790	46,790	46,790	46,790	46,790	46,790
4	酢酸エチル	//	7,596	7,596	7,596	7,596	7,596	7,596	7,596	7,596
5	酢酸ブチル	//	x	x	x	x	x	x	x	x
6	二塩化エチレン	//	247,611	255,614	255,614	255,614	255,614	255,614	255,614	255,614
7	酸化プロピレン	//	12,615	12,818	12,818	12,818	12,818	12,818	12,818	12,818
8	プロピレングリコー	//	3,390	3,390	3,390	3,390	3,390	3,390	3,390	3,390
9	ポリプロピレングリ	//	10,475	10,125	10,125	10,825	10,825	10,825	11,025	11,225
	コール	//								
10	エビクロルヒドリン	//	x	x	x	x	x	x	x	x
11	合成グリセリン	//	x	x	x	x	x	x	x	x
12	イソプロピルアルコ	//	3,583	3,583	3,583	3,583	3,583	3,583	3,583	4,933
	ール	//								
13	合成アセトン※	//	18,686	18,211	19,811	19,811	19,811	19,811	19,811	19,811
14	メチルイソブチルケ	//	3,000	2,900	2,900	2,900	2,900	2,900	2,900	2,900
	トン	//								
15	アクリロニトリル※	//	50,650	57,350	57,350	57,350	57,350	57,350	57,350	57,350
16	アクリル酸エステル	//	5,762	5,762	5,762	6,262	6,262	6,262	6,262	6,262
17	合成オクタノール	//	14,866	14,866	14,866	14,866	14,866	14,993	14,993	14,993
18	合成ブタノール※	//	15,956	15,956	15,956	15,956	15,956	16,034	16,034	16,034
19	メチルエチルケトン	//	4,430	4,430	4,430	4,430	4,430	4,430	4,430	4,430
20	ブタジエン	//	64,169	57,349	57,349	57,349	57,349	57,349	57,349	57,349
21	ノルマルパラフィン	//	10,916	10,916	10,916	10,916	10,916	10,916	10,916	10,916
ブ ラ ス チ ッ ク										
22	フェノール樹脂※	t/M	25,928	26,668	27,128	27,348	27,348	27,348	27,463	27,683
23	ユリア樹脂※	//	67,409	67,469	67,519	67,259	66,969	67,469	68,919	68,569
24	メラミン樹脂※	//	14,844	15,282	15,495	15,445	15,555	15,555	14,908	14,838
25	不飽和ポリエステル	//	16,567	16,537	17,487	17,477	16,927	16,927	17,497	17,997
	樹脂	//								
26	エポキシ樹脂	//	3,820	3,686	3,686	3,886	4,036	4,236	4,236	4,236
27	ポリエチレン(高圧注)※	//	81,730	81,730	86,850	86,850	89,980	89,980	89,980	89,980
28	(中・低圧法)	//	41,087	41,087	41,087	42,587	49,987	47,717	47,717	49,967
29	ポリスチレン※	//	79,360	81,260	81,260	84,673	84,753	86,353	87,353	87,353
30	ポリプロピレン	//	53,880	55,550	58,870	58,870	63,070	63,070	63,070	63,070
31	ポリブテン	//	1,905	1,910	1,910	1,910	1,910	1,910	1,910	1,910
32	石油樹脂	//	3,040	4,140	4,140	4,140	5,840	5,840	5,840	5,840
33	メタクリル樹脂※	//	7,505	7,560	7,840	7,930	6,648	6,648	6,648	6,648
34	酢酸ビニル(キノマー)※	//	48,790	48,790	48,790	48,790	49,240	49,240	49,240	49,240
35	ポリビニルアルコール※	//	20,900	20,900	20,900	20,900	20,900	20,900	21,100	21,100
36	塩化ビニル樹脂※	//	140,337	140,354	141,287	141,287	141,287	141,287	141,287	141,287
37	塩化ビニリデン樹脂※	//	2,098	2,098	2,098	2,098	2,098	2,098	2,098	2,098
38	カプロラクタム※	//	33,403	33,903	33,903	33,903	33,903	33,903	37,303	37,303
39	ポリカーボネート	//	1,550	1,550	1,550	1,550	1,550	1,550	1,550	1,550
40	ポリアセタール	//	x	x	x	x	x	x	x	x
41	アセチルセルロース※	//	6,150	6,150	6,150	6,150	6,150	6,150	6,150	6,150
合 成 ゴ ム										
42	合成ゴム※	t/M	83,941	90,171	90,171	90,171	90,171	90,171	90,171	90,171
写 真 感 光 材 料										
43	写真フィルム※	10 ³ m ² /M	3,631	3,631	3,631	3,631	3,631	3,631	3,831	3,831
44	印 画 紙※	//	3,927	4,927	4,927	4,927	4,927	4,927	4,927	4,927
45	乾 板	m ² /M	17,197	17,197	17,197	17,197	17,197	17,197	17,197	17,917
油 脂 製 品										
46	硬化油※	t/M	28,045	28,945	28,945	28,945	28,945	29,465	29,465	29,465
47	脂肪酸※	//	20,422	20,422	20,422	20,422	20,572	20,572	20,572	21,072
48	精製グリセリン	//	5,110	5,270	5,270	5,270	5,270	5,270	5,270	5,330
49	石 け っ けん※	//	27,828	27,438	27,383	26,958	26,798	26,568	26,568	25,188
50	家庭用合成洗剤	//	70,409	70,409	70,654	70,634	72,534	73,484	73,584	78,394

力					稼 動 率 (%)												番 号	
8 月	9 月	10 月	11 月	12 月	46年 12月	47年 1月	2月	3月	4月	5月	6月	7月	8月	9月	10月	11月		12月
3,000	3,000	3,000	3,000	3,000	x	53	57	55	63	55	68	35	63	71	62	62	80	1
51,455	51,455	51,455	51,455	51,455	93	90	80	95	90	93	87	92	104	91	87	91	110	2
46,790	46,790	46,790	46,790	46,790	85	78	80	90	84	78	88	79	87	82	82	86	100	3
7,596	7,596	7,596	7,596	7,596	87	79	67	80	91	75	74	86	89	75	91	100	104	4
x	x	x	x	x	x	x	x	x	x	x	x	x	x	x	x	x	x	5
255,614	255,614	255,614	255,614	255,614	72	59	63	65	66	61	57	55	70	66	66	68	74	6
13,268	13,268	13,768	14,168	14,168	79	93	91	97	84	81	98	96	89	91	96	87	97	7
3,390	3,390	3,390	3,890	3,890	75	69	95	94	59	64	63	108	70	61	95	66	85	8
11,225	11,225	11,225	11,625	11,625	86	87	86	81	77	69	88	67	80	77	92	86	86	9
x	x	x	x	x	x	x	x	x	x	x	x	x	x	x	x	x	x	10
x	x	x	x	x	x	x	x	x	x	x	x	x	x	x	x	x	x	11
4,933	4,933	4,933	4,933	4,933	124	143	120	127	108	95	96	103	98	115	126	64	84	12
19,811	19,811	19,811	19,811	19,811	98	107	83	82	67	95	86	85	88	68	90	97	90	13
2,900	2,900	2,900	2,900	2,900	85	108	45	112	71	101	117	126	91	97	34	106	110	14
57,350	57,350	57,350	57,350	57,350	97	86	79	76	86	66	73	67	85	85	81	68	86	15
6,262	6,262	6,262	6,262	6,262	68	96	80	78	90	65	71	109	92	95	104	61	105	16
14,993	14,993	14,993	14,993	14,993	110	98	73	91	89	97	84	89	91	73	95	95	101	17
16,034	16,034	16,034	16,034	16,034	98	95	85	96	86	108	94	105	106	88	70	100	110	18
4,430	4,430	4,430	4,430	4,430	98	106	101	107	104	111	95	106	105	71	73	102	120	19
57,349	57,349	57,349	57,349	57,349	84	92	94	97	93	84	100	88	95	89	93	92	104	20
10,916	10,916	10,916	10,916	10,916	74	83	87	91	37	75	76	93	95	63	89	100	96	21
27,683	28,243	28,283	28,743	29,898	77	66	71	74	72	71	75	75	74	79	82	83	81	22
67,369	66,874	67,474	67,474	67,524	66	62	67	71	69	69	69	68	67	70	75	75	72	23
14,838	14,838	14,838	14,838	14,838	71	58	63	67	59	60	66	68	67	71	70	70	72	24
17,997	17,997	18,297	18,297	18,297	76	68	62	70	70	69	65	73	71	72	81	84	83	25
4,216	4,216	4,216	4,216	4,216	45	46	51	54	54	53	64	59	48	54	66	62	66	26
89,980	89,980	89,980	91,550	91,550	107	109	99	101	93	99	102	90	89	83	80	86	91	27
49,967	49,967	49,967	49,967	49,967	98	99	95	96	78	70	83	85	81	73	96	90	83	28
87,883	87,883	87,883	87,883	89,553	78	72	79	81	73	81	78	74	77	78	78	78	76	29
63,070	63,070	63,870	63,870	63,870	104	106	95	90	76	81	78	64	81	89	79	78	82	30
1,910	1,910	1,910	1,910	1,910	81	79	84	102	78	77	59	112	102	103	88	82	106	31
5,840	5,840	5,840	5,840	5,840	116	87	93	100	60	72	90	87	95	79	103	117	109	32
6,648	6,648	6,798	6,798	6,817	66	59	69	69	83	87	86	84	88	93	96	95	107	33
49,240	49,240	49,240	49,240	43,840	84	72	76	81	77	67	71	78	73	70	84	84	105	34
21,100	21,100	21,100	21,100	21,100	72	71	67	75	71	73	72	70	68	66	79	77	81	35
141,287	140,537	137,570	137,570	137,570	78	63	62	62	67	61	57	60	64	62	71	71	70	36
2,098	2,098	2,098	2,098	2,098	97	98	122	100	93	105	105	94	99	109	113	115	37	37
37,303	37,303	37,303	37,303	37,303	98	95	94	96	84	95	87	93	94	91	93	92	106	38
1,550	1,550	1,550	1,550	1,550	70	51	65	73	78	70	84	75	61	85	82	88	86	39
x	x	x	x	x	x	x	x	x	x	x	x	x	x	x	x	x	x	40
6,150	6,150	6,150	6,150	6,150	91	101	100	106	103	97	106	99	101	97	102	105	109	41
90,171	89,587	90,454	92,571	92,571	79	68	71	71	74	81	77	74	80	65	76	77	88	42
3,811	3,811	5,711	5,711	5,711	82	107	113	104	116	94	114	106	93	118	73	72	62	43
4,927	4,927	5,627	5,627	5,627	98	87	91	96	92	89	93	93	88	101	85	83	78	44
17,197	17,197	17,197	17,197	17,197	0.1	0.9	0.9	1.0	1.0	0.0	0.7	0.3	0.4	0.4	0.5	0.4	0.3	45
29,465	29,465	29,465	29,465	29,465	68	61	67	73	70	61	70	63	64	67	72	77	73	46
21,072	21,072	21,072	21,072	21,072	59	50	55	56	56	56	67	56	56	65	62	72	71	47
5,330	5,330	5,340	5,370	5,345	61	64	62	72	65	61	65	63	71	69	65	50	74	48
24,848	24,848	24,948	24,698	24,698	48	34	36	41	41	46	49	52	46	48	55	56	57	49
77,994	83,994	83,994	83,994	84,544	84	69	75	76	77	81	85	78	78	75	77	75	70	50

10. 労 務 統 計

(1) 業種別従業者数

業種および部門	月 別	月 末 従 業 者 数 (人)			月 間 延 実 働 従 業 者 数 (人)		
		計	常 用	臨 時	計	常 用	臨 時
化学工業総合	45年	216,868	209,036	7,832	5,222,386	5,038,776	183,610
	46年	209,899	203,345	6,554	5,073,376	4,918,769	154,607
	47年	201,652	195,208	6,444	4,778,632	4,637,984	140,648
	47年 1月	207,927	201,504	6,423	4,632,534	4,495,270	137,264
	2	207,100	200,774	6,326	4,813,287	4,674,561	138,726
	3	206,728	200,093	6,635	4,849,587	4,697,725	151,862
	4	208,466	202,101	6,365	4,958,416	4,813,341	145,075
	5	206,593	200,488	6,105	4,640,981	4,507,447	133,534
	6	206,184	200,269	5,915	5,001,408	4,861,520	139,888
	7	205,548	199,385	6,163	4,930,121	4,786,777	143,344
	8	203,676	197,687	5,989	4,718,079	4,580,554	137,525
	9	203,169	197,237	5,932	4,770,122	4,631,676	138,446
	10	202,454	196,577	5,877	4,646,583	4,514,898	131,685
11	202,075	195,785	6,290	4,692,720	4,548,012	144,708	
12	201,652	195,208	6,444	4,689,731	4,544,008	145,723	
アンモニアおよび アンモニア誘導品	45年	10,351	10,238	113	272,480	266,807	5,673
	46年	7,692	7,541	151	203,732	199,457	4,275
	47年	6,693	6,543	150	168,905	164,343	4,562
	47年 1月	7,641	7,465	176	176,596	171,904	4,692
	2	7,608	7,426	182	178,619	173,717	4,902
	3	7,454	7,291	163	178,532	174,191	4,341
	4	7,352	7,190	162	176,538	172,210	4,328
	5	7,230	7,060	170	160,597	156,067	4,530
	6	7,191	7,007	184	173,749	168,753	4,996
	7	7,127	6,901	226	171,636	165,379	6,257
	8	7,033	6,856	177	170,241	165,425	4,816
	9	6,957	6,808	149	163,208	159,197	4,011
	10	6,796	6,704	92	158,195	154,400	3,795
11	6,849	6,700	149	161,863	157,849	4,014	
12	6,693	6,543	150	157,089	153,024	4,065	
カルシウムカーバ イドおよび石灰窒 素	45年	4,186	4,125	61	117,950	115,685	2,265
	46年	2,451	2,451	-	70,459	70,459	-
	47年	1,252	1,252	-	40,166	40,166	-
	47年 1月	2,380	2,380	-	53,336	53,336	-
	2	2,354	2,354	-	53,416	53,416	-
	3	2,312	2,312	-	56,175	56,175	-
	4	2,041	2,041	-	47,281	47,281	-
	5	1,772	1,772	-	40,592	40,592	-
	6	1,665	1,665	-	39,923	39,923	-
	7	1,607	1,607	-	38,661	38,661	-
	8	1,426	1,426	-	32,690	32,690	-
	9	1,416	1,416	-	32,062	32,062	-
	10	1,291	1,291	-	29,486	29,486	-
11	1,312	1,312	-	28,898	28,898	-	
12	1,252	1,252	-	29,468	29,468	-	
りん 酸 質 肥 料 お よ び 複 合 肥 料	45年	7,174	6,404	770	176,545	159,107	17,438
	46年	7,197	6,591	606	172,708	155,353	17,355
	47年	6,867	6,218	649	165,943	150,044	15,899
	47年 1月	7,244	6,514	730	169,996	152,499	17,497
	2	7,207	6,507	700	173,346	155,863	17,483
	3	7,190	6,424	766	171,962	153,059	18,903
	4	7,012	6,335	677	171,304	154,474	16,830
	5	6,982	6,338	644	164,420	148,851	15,569
	6	6,906	6,340	566	171,271	157,071	14,200
	7	6,752	6,184	568	163,901	149,737	14,164
	8	6,489	6,033	456	158,118	143,571	14,547
	9	6,656	6,046	610	160,671	145,740	14,931
	10	6,658	6,024	634	160,359	145,096	15,263
11	6,753	6,105	648	161,724	146,257	15,467	
12	6,867	6,218	649	164,240	148,307	15,933	

業種および部門	月 別	月 末 従 業 者 数 (人)			月 間 延 実 働 従 業 者 数 (人)		
		計	常 用	臨 時	計	常 用	臨 時
硫 酸	45年	4,081	3,917	164	102,028	98,907	3,121
	46年	3,272	3,215	57	91,928	89,436	2,492
	47年	2,392	2,357	35	65,745	64,637	1,109
	47年 1月	3,118	3,060	58	75,415	74,178	1,237
	2	3,065	3,004	61	74,608	73,074	1,534
	3	3,024	2,962	62	72,704	71,143	1,561
	4	2,933	2,873	60	71,421	69,843	1,578
	5	2,779	2,738	41	65,374	64,369	1,005
	6	2,672	2,631	41	65,747	64,712	1,035
	7	2,602	2,562	40	63,528	62,497	1,031
	8	2,568	2,528	40	62,468	61,449	1,019
	9	2,513	2,472	41	59,869	58,957	912
	10	2,488	2,446	42	59,296	58,389	907
11	2,382	2,358	24	60,379	59,776	603	
12	2,392	2,357	35	58,130	57,244	886	
(硫酸アンモニウ ム工場)	45年	2,097	1,964	133	51,634	49,593	2,041
	46年	1,615	1,572	43	44,041	42,189	1,852
	47年	1,034	1,012	22	28,511	27,759	752
	47年 1月	1,515	1,472	43	36,120	35,009	1,115
	2	1,469	1,426	43	35,372	34,273	1,099
	3	1,435	1,391	44	34,463	33,332	1,131
	4	1,307	1,264	43	31,694	30,567	1,127
	5	1,175	1,151	24	27,328	26,757	571
	6	1,076	1,052	24	26,648	26,074	574
	7	1,064	1,041	23	25,617	25,055	562
	8	1,052	1,029	23	25,702	25,151	551
	9	1,071	1,047	24	25,339	24,759	580
	10	1,043	1,015	28	24,369	23,709	660
11	1,032	1,010	22	25,094	24,556	538	
12	1,034	1,012	22	24,383	23,867	516	
(過 リ ン 酸 石 灰 工 場)	45年	611	606	5	15,990	15,649	341
	46年	337	337	-	13,219	13,219	-
	47年	71	71	-	5,906	5,906	-
	47年 1月	337	337	-	8,390	8,390	-
	2	332	332	-	7,857	7,857	-
	3	330	330	-	7,644	7,644	-
	4	331	331	-	8,174	8,174	-
	5	323	323	-	7,521	7,521	-
	6	321	321	-	7,787	7,787	-
	7	251	251	-	6,119	6,119	-
	8	241	241	-	5,854	5,854	-
	9	225	225	-	4,362	4,362	-
	10	151	151	-	3,654	3,654	-
11	71	71	-	1,718	1,718	-	
12	71	71	-	1,786	1,786	-	
(金属製錬工場)	45年	889	868	21	22,716	22,079	637
	46年	897	887	10	23,033	22,685	348
	47年	894	882	12	22,124	21,870	254
	47年 1月	853	842	11	20,770	20,753	17
	2	854	843	11	21,421	21,163	258
	3	838	827	11	20,527	20,257	270
	4	928	915	13	22,557	22,227	330
	5	919	906	13	21,832	21,505	327
	6	927	914	13	22,645	22,290	355
	7	923	910	13	22,676	22,313	363
	8	919	906	13	22,122	21,758	364
	9	911	898	13	22,633	22,404	229
	10	889	876	13	21,575	21,374	201
11	880	879	1	23,906	23,887	19	
12	894	882	12	22,826	22,506	320	

業種および部門	月 別	月 末 従 業 者 数 (人)			月 間 延 実 働 従 業 者 数 (人)		
		計	常 用	臨 時	計	常 用	臨 時
(その他工場)	45年	484	479	5	11,688	11,586	102
	46年	423	419	4	11,635	11,465	170
	47年	393	392	1	9,205	9,102	103
	47年 1月	413	409	4	10,135	10,030	105
	2	410	403	7	9,958	9,781	177
	3	421	414	7	10,070	9,910	160
	4	367	363	4	8,996	8,875	121
	5	362	358	4	8,693	8,586	107
	6	348	344	4	8,667	8,561	106
	7	364	360	4	9,116	9,010	106
	8	356	352	4	8,790	8,686	104
	9	306	302	4	7,535	7,432	103
	10	405	404	1	9,698	9,652	46
11	399	398	1	9,661	9,615	46	
12	393	392	1	9,135	9,085	50	
ソーダ工業薬品	45年	9,499	9,276	223	226,392	220,851	5,541
	46年	9,526	9,355	171	225,705	221,122	4,583
	47年	8,798	8,676	122	215,847	212,220	3,627
	47年 1月	9,463	9,282	181	224,323	220,200	4,123
	2	9,426	9,232	194	226,089	221,583	4,506
	3	9,333	9,143	190	226,481	222,066	4,415
	4	9,303	9,143	160	232,004	228,082	3,922
	5	9,249	9,091	158	206,757	203,021	3,736
	6	9,184	9,029	155	220,470	216,776	3,694
	7	9,179	9,023	156	216,504	212,671	3,833
	8	9,073	8,946	127	214,213	211,323	2,890
	9	8,929	8,805	124	211,615	208,645	2,970
	10	8,878	8,750	128	201,783	198,773	3,010
11	8,807	8,672	135	205,044	201,785	3,259	
12	8,798	8,676	122	204,886	201,716	3,170	
無機薬品・顔料 および触媒	45年	21,759	20,951	808	531,126	509,859	21,267
	46年	20,560	19,917	643	515,016	498,064	16,952
	47年	20,624	19,812	812	495,046	479,149	15,897
	47年 1月	20,611	19,840	771	484,188	468,458	15,730
	2	20,601	19,887	714	474,641	462,074	12,567
	3	20,441	19,702	739	489,344	471,516	17,828
	4	20,504	19,825	679	496,116	479,152	16,964
	5	20,356	19,707	649	488,735	473,595	15,140
	6	20,433	19,790	643	524,376	508,046	16,330
	7	20,593	19,958	635	521,940	505,793	16,147
	8	20,525	19,886	639	496,234	477,371	14,863
	9	20,518	19,879	639	496,420	480,441	15,979
	10	20,503	19,847	656	483,745	468,460	15,285
11	20,517	19,820	697	493,189	476,751	16,438	
12	20,624	19,812	812	495,619	478,133	17,486	
石灰および軽質 炭酸カルシウム	45年	6,070	5,719	351	148,876	141,135	7,741
	46年	5,634	5,414	220	144,690	139,040	5,650
	47年	5,155	5,021	134	130,953	126,610	4,343
	47年 1月	5,489	5,253	236	129,109	123,833	5,276
	2	5,530	5,306	224	134,518	128,986	5,532
	3	5,467	5,189	278	133,954	127,454	6,500
	4	5,505	5,266	239	135,933	130,805	5,128
	5	5,468	5,246	222	133,951	128,944	5,007
	6	5,383	5,219	164	133,059	129,456	3,603
	7	5,381	5,222	159	133,359	129,918	3,441
	8	5,361	5,192	169	128,512	124,853	3,659
	9	5,293	5,116	177	129,663	125,825	3,838
	10	5,249	5,073	176	127,462	123,611	3,851
11	5,240	5,098	142	126,802	123,740	3,062	
12	5,155	5,021	134	125,103	121,895	3,208	

業種および部門	月 別	月 末 従 業 者 数 (人)			月 間 延 実 働 従 業 者 数 (人)		
		計	常 用	臨 時	計	常 用	臨 時
高 庄 ガ ス	45年	9,498	9,326	172	245,624	241,497	4,127
	46年	8,791	8,667	124	225,878	222,614	3,264
	47年	8,188	8,035	153	204,938	202,211	2,727
	47年 1月	8,751	8,607	144	205,830	203,036	2,794
	2	8,613	8,514	99	214,397	212,261	2,136
	3	8,568	8,442	126	205,313	202,480	2,833
	4	8,512	8,415	97	209,789	207,829	1,960
	5	8,443	8,326	117	197,964	195,341	2,623
	6	8,397	8,286	111	208,104	205,234	2,870
	7	8,428	8,292	136	222,211	219,225	2,986
	8	8,291	8,168	123	200,772	197,744	3,028
	9	8,242	8,130	112	199,669	197,056	2,613
	10	8,216	8,107	109	198,130	195,650	2,480
11	8,178	8,052	126	198,982	196,091	2,891	
12	8,188	8,035	153	198,089	194,579	3,510	
火 薬 類	45年	5,373	5,209	164	125,517	121,734	3,783
	46年	5,096	4,851	245	117,020	112,927	4,093
	47年	4,914	4,685	229	111,322	105,740	5,582
	47年 1月	5,089	4,837	252	105,308	100,160	5,148
	2	5,067	4,810	257	114,559	108,766	5,793
	3	5,053	4,774	279	113,517	107,358	6,159
	4	5,147	4,854	293	116,640	110,375	6,265
	5	5,146	4,879	267	109,917	104,769	5,148
	6	5,129	4,877	252	121,108	115,492	5,616
	7	5,106	4,860	246	119,456	113,497	5,959
	8	5,093	4,854	239	105,975	100,707	5,268
	9	5,043	4,799	244	113,592	107,947	5,645
	10	5,019	4,780	239	107,450	102,064	5,386
11	4,977	4,749	228	114,763	109,594	5,169	
12	4,914	4,685	229	93,576	88,152	5,424	
※石油系芳香族 およびコールク ール製品	45年	4,683	4,638	45	109,004	107,891	1,113
	46年	4,666	4,633	33	112,587	111,627	960
	47年	4,548	4,528	20	106,285	105,720	565
	47年 1月	4,610	4,579	31	108,455	107,756	699
	2	4,623	4,592	31	104,343	103,605	738
	3	4,616	4,586	30	105,420	104,730	690
	4	4,562	4,535	27	105,302	104,661	641
	5	4,577	4,554	23	102,707	102,186	521
	6	4,609	4,586	23	106,983	106,467	516
	7	4,563	4,539	24	106,813	106,298	515
	8	4,584	4,560	24	109,158	108,642	516
	9	4,577	4,555	22	105,750	105,245	505
	10	4,556	4,534	22	105,436	104,944	492
11	4,538	4,516	22	109,516	109,031	485	
12	4,548	4,528	20	105,552	105,085	467	
※環式中間物お よび合成染料	45年	20,122	19,274	848	470,258	452,064	18,194
	46年	19,659	19,042	617	471,207	455,531	15,676
	47年	19,904	19,289	615	459,489	446,239	13,250
	47年 1月	19,678	19,067	611	447,577	434,456	13,121
	2	19,542	18,925	617	453,541	439,090	14,451
	3	19,513	18,899	614	463,694	449,446	14,248
	4	20,005	19,426	579	468,036	454,778	13,258
	5	19,945	19,483	462	450,005	438,050	11,955
	6	20,027	19,476	551	472,049	458,398	13,651
	7	20,124	19,538	586	474,845	461,039	13,806
	8	19,847	19,262	585	460,543	447,475	13,068
	9	19,838	19,294	544	457,273	444,447	12,826
	10	19,828	19,292	536	454,276	442,104	12,172
11	19,918	19,356	562	457,175	444,524	12,651	
12	19,904	19,289	615	454,846	441,055	13,791	

業種および部門	月 別	月 末 従 業 者 数 (人)			月 間 延 実 働 従 業 者 数 (人)		
		計	常 用	臨 時	計	常 用	臨 時
※有 機 薬 品	45年	20,991	20,750	241	498,423	493,189	5,234
	46年	20,613	20,451	162	516,960	512,117	4,843
	47年	19,135	18,977	158	463,033	459,304	3,729
	47年 1月	20,484	20,330	154	462,661	459,138	3,523
	2	20,364	20,239	125	477,483	473,727	3,756
	3	20,202	20,028	174	470,028	465,998	4,030
	4	20,449	20,301	148	491,504	487,730	3,774
	5	19,706	19,546	160	442,179	438,548	3,631
	6	19,712	19,559	153	487,064	483,117	3,947
	7	19,737	19,616	121	475,178	471,474	3,704
	8	19,554	19,412	142	459,941	456,437	3,504
	9	19,508	19,366	142	460,352	456,968	3,384
	10	19,435	19,270	165	446,997	443,518	3,479
11	19,214	19,043	171	450,724	446,633	4,091	
12	19,135	18,977	158	432,290	428,355	3,935	
※プラスチック	45年	43,920	42,847	1,073	1,031,267	1,005,592	25,675
	46年	45,125	44,422	703	1,058,967	1,041,215	17,752
	47年	45,019	44,117	902	1,054,106	1,038,384	15,722
	47年 1月	45,073	44,364	709	999,618	984,600	15,018
	2	44,970	44,284	686	1,037,984	1,023,026	14,958
	3	44,884	44,174	710	1,049,790	1,034,311	15,479
	4	45,639	44,974	665	1,084,002	1,069,137	14,865
	5	45,578	44,973	605	1,026,395	1,013,698	12,697
	6	45,768	45,174	594	1,105,577	1,092,355	13,222
	7	45,402	44,726	676	1,080,397	1,065,762	14,635
	8	45,152	44,436	716	1,042,895	1,027,799	15,096
	9	45,359	44,628	731	1,066,417	1,050,187	16,230
	10	45,348	44,543	805	1,048,272	1,030,557	17,715
11	45,083	44,218	865	1,035,836	1,017,172	18,664	
12	45,019	44,117	902	1,072,087	1,051,998	20,089	
※合 成 ゴ ム	45年	3,983	3,977	6	96,280	96,130	150
	46年	5,023	5,017	6	107,536	107,295	241
	47年	4,885	4,874	11	114,505	114,261	244
	47年 1月	5,105	5,099	6	108,793	108,556	237
	2	5,069	5,063	6	116,975	116,704	271
	3	5,049	5,043	6	117,318	117,047	271
	4	5,118	5,112	6	119,717	119,373	344
	5	5,066	5,060	6	113,310	113,010	300
	6	5,031	5,025	6	120,337	120,086	251
	7	5,029	5,017	12	117,934	117,697	237
	8	4,989	4,978	11	114,687	114,475	212
	9	4,949	4,938	11	113,189	112,974	215
	10	4,903	4,892	11	109,034	108,838	196
11	4,920	4,909	11	111,890	111,700	190	
12	4,885	4,874	11	110,881	110,676	205	
写 真 感 光 材 料	45年	8,973	8,447	526	207,801	195,969	11,832
	46年	8,879	8,415	464	203,551	192,554	10,997
	47年	8,185	7,806	379	189,180	179,625	9,555
	47年 1月	8,785	8,314	471	171,037	161,729	9,308
	2	8,751	8,284	467	205,054	194,364	10,690
	3	8,729	8,247	482	191,289	180,697	10,592
	4	8,835	8,354	481	207,279	196,259	11,020
	5	8,746	8,275	471	176,048	166,904	9,144
	6	8,679	8,214	465	207,831	196,742	11,089
	7	8,581	8,120	461	198,543	187,616	10,927
	8	8,375	8,000	375	171,175	163,518	7,657
	9	8,321	7,946	375	194,795	185,890	8,905
	10	8,316	7,932	384	173,857	165,669	8,188
11	8,225	7,844	381	186,769	178,311	8,458	
12	8,185	7,806	379	186,478	177,799	8,679	

業種および部門	月 別	月 末 従 業 者 数 (人)			月 間 延 実 働 従 業 者 数 (人)		
		計	常 用	臨 時	計	常 用	臨 時
油脂製品および 界面活性剤	45年	16,736	15,178	1,558	390,240	355,283	34,957
	46年	16,713	15,093	1,620	382,343	351,059	31,284
	47年	16,823	15,358	1,465	379,547	348,328	31,219
	47年 1月	16,485	15,139	1,346	341,159	312,644	28,515
	2	16,421	15,036	1,385	366,321	338,213	28,108
	3	16,662	15,273	1,389	381,298	350,685	30,613
	4	17,110	15,697	1,413	393,167	362,925	30,242
	5	17,286	15,729	1,557	374,511	343,478	31,033
	6	17,132	15,661	1,471	406,243	373,640	32,603
	7	17,049	15,525	1,524	394,691	362,132	32,559
	8	17,012	15,474	1,538	378,467	344,531	33,936
	9	16,851	15,403	1,448	384,281	352,841	31,440
	10	16,751	15,489	1,262	372,976	345,879	27,097
11	16,907	15,378	1,529	378,437	341,866	36,571	
12	16,823	15,358	1,465	383,017	351,098	31,919	
塗 料	45年	14,958	14,313	645	363,016	348,591	14,425
	46年	14,764	14,078	686	348,103	335,284	12,819
	47年	14,086	13,524	562	314,376	302,855	11,521
	47年 1月	13,726	13,221	505	279,819	270,323	9,496
	2	13,707	13,175	532	307,668	297,411	10,257
	3	13,995	13,447	548	319,323	307,157	12,166
	4	14,169	13,526	643	329,223	316,616	12,607
	5	14,040	13,519	521	290,691	279,939	10,752
	6	14,049	13,547	502	331,927	320,492	11,435
	7	14,062	13,511	551	325,899	313,724	12,175
	8	14,096	13,517	579	316,948	304,595	12,353
	9	14,005	13,484	521	323,026	310,950	12,076
	10	14,037	13,463	574	312,648	301,279	11,369
11	14,061	13,505	556	314,835	303,155	11,680	
12	14,086	13,524	562	320,504	308,620	11,884	
印 刷 イ ン キ	45年	4,511	4,447	64	109,561	108,489	1,072
	46年	4,238	4,192	46	104,986	103,737	1,249
	47年	4,184	4,136	48	99,246	98,149	1,097
	47年 1月	4,195	4,153	42	89,314	88,464	850
	2	4,182	4,136	46	99,725	98,681	1,044
	3	4,236	4,157	79	103,445	102,212	1,233
	4	4,270	4,234	36	103,160	101,811	1,349
	5	4,224	4,192	32	96,828	96,085	743
	6	4,217	4,183	34	105,590	104,760	830
	7	4,226	4,184	42	104,625	103,657	968
	8	4,208	4,159	49	99,042	97,949	1,093
	9	4,194	4,152	42	98,270	96,304	1,966
	10	4,182	4,140	42	97,181	96,181	1,000
11	4,194	4,150	44	95,894	94,879	1,015	
12	4,184	4,136	48	97,876	96,804	1,072	
(特掲) 石油化学製品	45年	34,439	34,208	231	804,027	797,838	6,189
46年	36,190	36,028	162	863,091	858,448	4,643	
47年	35,595	35,401	194	844,929	840,896	4,033	
47年 1月	36,070	35,916	154	819,631	815,983	3,648	
2	35,881	35,720	161	831,526	827,732	3,794	
3	35,885	35,707	178	835,381	831,198	4,183	
4	36,750	36,598	152	870,511	866,504	4,007	
5	36,686	36,553	133	823,562	820,389	3,173	
6	36,589	36,452	137	876,192	872,587	3,605	
7	36,635	36,484	151	877,157	873,523	3,634	
8	36,247	36,071	176	860,465	856,342	4,123	
9	36,353	36,176	177	846,164	841,928	4,236	
10	36,057	35,866	191	833,025	828,545	4,480	
11	35,782	35,519	189	820,673	816,148	4,525	
12	35,595	35,401	194	844,863	839,876	4,987	

注 1) ※印業種には石油化学製品で調査した従業者が含まれている。
 2) (特掲)石油化学製品は※印業種に含まれている石油化学製品で調査した従業者をとくに総合したものである。
 3) 月末従業者年計は12月末の従業者数である。月間延実働従業者数年計は年平均である。

(2) 業種別現金給与総額

業種 およ び部 門	月 別	現 金 給 与 総 額 (千円)			業種 およ び部 門	月 別	現 金 給 与 総 額 (千円)		
		計	常 用	臨 時			計	常 用	臨 時
化学工業総合	45年平均	16,041,816	15,688,895	352,921	りん 酸 質 肥 料 お よ び 複 合 肥 料	45年平均	569,681	530,465	39,216
	46年平均	17,827,953	17,497,820	330,133		46年平均	596,297	552,621	43,676
	47年平均	19,237,602	18,890,771	346,831		47年平均	631,997	586,241	45,756
	47年 1月	17,057,588	16,736,659	320,929		47年 1月	581,493	533,999	47,494
	2	16,389,614	16,066,275	323,339		2	578,055	528,445	49,610
	3	16,073,895	15,736,594	337,301		3	568,548	517,090	51,458
	4	16,710,006	16,386,616	323,390		4	567,087	521,778	45,309
	5	17,321,897	17,019,175	302,722		5	575,628	531,539	44,089
	6	23,262,465	22,915,441	347,024		6	654,331	612,482	41,849
	7	22,870,549	22,473,841	396,708		7	754,604	716,329	38,275
	8	18,197,848	17,866,094	331,754		8	609,140	567,140	42,000
	9	18,141,947	17,811,726	330,221		9	578,969	535,649	43,320
	10	18,232,994	17,889,604	343,390		10	609,357	561,081	48,276
11	18,256,929	17,896,084	360,845	11	601,001	554,203	46,798		
12	28,335,488	27,891,137	444,351	12	905,747	855,157	50,590		
アンモニアおよびアンモニア誘導品	45年平均	930,283	919,736	10,547	硫 酸	45年平均	346,493	340,324	6,169
	46年平均	813,617	803,611	10,006		46年平均	357,825	352,077	5,748
	47年平均	754,954	744,630	10,324		47年平均	277,399	274,873	2,526
	47年 1月	737,230	726,345	10,885		47年 1月	297,245	293,790	3,455
	2	701,302	688,819	12,483		2	282,910	278,983	3,927
	3	675,747	663,731	12,016		3	277,236	273,312	3,924
	4	684,221	673,782	10,439		4	264,600	260,959	3,641
	5	678,775	668,648	10,127		5	251,213	249,167	2,046
	6	899,463	888,099	11,364		6	317,328	315,157	2,171
	7	847,761	836,657	11,104		7	323,643	321,659	1,984
	8	732,785	721,920	10,865		8	251,840	249,750	2,090
	9	720,708	712,171	8,537		9	253,458	251,142	2,316
	10	710,440	702,160	8,280		10	249,847	247,980	1,867
11	717,024	708,036	8,988	11	247,046	245,869	1,177		
12	953,989	945,189	8,800	12	312,422	310,708	1,714		
カルシウムカーバイドおよび石灰窒素	45年平均	389,432	384,821	4,611	(硫 酸 ア ン モ ニ ウ ム 工 場)	45年平均	180,625	176,132	4,493
	46年平均	274,239	273,824	415		46年平均	173,133	168,557	4,546
	47年平均	175,233	175,233	-		47年平均	120,821	119,061	1,760
	47年 1月	195,850	195,850	-		47年 1月	141,870	138,737	3,133
	2	176,396	176,396	-		2	135,433	132,613	2,820
	3	185,347	185,347	-		3	133,615	130,668	2,947
	4	159,207	159,207	-		4	120,695	118,000	2,695
	5	147,466	147,466	-		5	107,481	106,361	1,120
	6	171,314	171,314	-		6	132,070	130,874	1,196
	7	245,103	245,103	-		7	130,846	129,537	1,309
	8	132,872	132,872	-		8	102,658	101,487	1,171
	9	146,970	146,970	-		9	107,202	105,972	1,230
	10	131,087	131,087	-		10	97,610	96,210	1,400
11	113,176	113,176	-	11	103,873	102,823	1,050		
12	298,003	298,003	-	12	136,499	135,455	1,044		

業 種 部 門	月 別	現 金 給 与 総 額 (千 円)			業 種 部 門	月 別	現 金 給 与 総 額 (千 円)		
		計	常 用	臨 時			計	常 用	臨 時
(過りん酸石灰工場)	45年平均	56,117	55,569	548	ソーダ工業薬品	45年平均	768,674	758,628	10,046
	46年平均	57,008	56,843	165		46年平均	869,801	860,116	9,685
	47年平均	26,764	26,764	-		47年平均	903,324	894,067	9,257
	47年 1月	32,212	32,212	-		47年 1月	828,436	818,928	9,508
	2	33,002	33,002	-		2	791,044	781,555	9,489
	3	30,639	30,639	-		3	774,746	764,836	9,910
	4	30,738	30,738	-		4	780,014	770,851	9,163
	5	29,745	29,745	-		5	823,033	813,636	9,397
	6	34,941	34,941	-		6	983,266	972,864	10,402
	7	50,254	50,254	-		7	1,169,803	1,159,828	9,975
	8	24,553	24,553	-		8	859,030	850,778	8,252
	9	23,461	23,461	-		9	864,108	856,084	8,024
	10	16,233	16,233	-		10	850,568	841,615	8,953
11	7,527	7,527	-	11	860,158	850,869	9,289		
12	7,859	7,859	-	12	1,255,679	1,246,962	8,717		
(金属製錬工場)	45年平均	71,827	70,951	876	無機薬品・顔料および触媒	45年平均	1,493,531	1,445,545	47,986
	46年平均	83,916	83,379	537		46年平均	1,669,100	1,626,237	42,863
	47年平均	89,967	89,511	456		47年平均	1,853,997	1,808,835	45,162
	47年 1月	81,861	81,836	25		47年 1月	1,599,776	1,558,966	40,810
	2	74,408	73,961	447		2	1,604,897	1,561,817	43,080
	3	73,589	73,141	448		3	1,572,528	1,525,414	47,114
	4	80,187	79,629	558		4	1,630,543	1,586,833	43,710
	5	79,551	78,898	653		5	1,734,755	1,697,206	37,549
	6	113,342	112,666	676		6	2,004,476	1,961,183	43,293
	7	97,985	97,656	329		7	2,165,200	2,121,659	43,541
	8	88,454	87,831	623		8	1,829,601	1,786,953	42,648
	9	89,252	88,496	756		9	1,835,990	1,786,876	49,114
	10	89,262	88,904	358		10	1,841,352	1,793,862	47,490
11	90,101	90,073	28	11	1,836,813	1,786,934	49,879		
12	121,614	121,038	576	12	2,592,033	2,538,318	53,715		
(その他工場)	45年平均	37,924	37,672	252	石灰および軽質炭酸カルシウム	45年平均	340,825	329,366	11,459
	46年平均	43,768	43,298	470		46年平均	369,605	361,780	7,825
	47年平均	39,847	39,537	310		47年平均	403,941	395,167	8,774
	47年 1月	41,302	41,005	297		47年 1月	344,972	336,673	8,299
	2	40,067	39,407	660		2	358,951	350,323	8,628
	3	39,393	38,864	529		3	348,977	336,593	12,384
	4	32,980	32,592	388		4	357,868	348,291	9,577
	5	34,436	34,163	273		5	377,926	368,442	9,484
	6	36,975	36,676	299		6	416,218	408,185	8,033
	7	44,558	44,212	346		7	479,235	470,992	8,243
	8	36,175	35,879	296		8	418,599	410,610	7,989
	9	33,543	33,213	330		9	405,706	398,195	7,511
	10	46,742	46,633	109		10	402,593	395,098	7,495
11	45,545	45,446	99	11	409,671	402,545	7,126		
12	46,450	46,356	94	12	526,579	516,063	10,516		

業種 およ び部 門	月 別	現 金 給 与 総 額 (千円)			業種 およ び部 門	月 別	現 金 給 与 総 額 (千円)		
		計	常 用	臨 時			計	常 用	臨 時
高 圧 ガ ス	45年平均	723,968	715,538	8,430	※ 環 式 中 間 物 お よ び 合 成 染 料	45年平均	1,537,600	1,494,830	42,770
	46年平均	769,585	762,020	7,565		46年平均	1,770,730	1,729,498	41,232
	47年平均	795,598	787,709	7,889		47年平均	1,915,922	1,876,777	39,145
	47年 1月	768,270	761,596	6,674		47年 1月	1,630,378	1,594,268	36,110
	2	715,592	710,371	5,221		2	1,597,258	1,557,306	39,952
	3	679,750	673,192	6,558		3	1,584,122	1,545,576	38,546
	4	716,327	711,404	4,923		4	1,690,956	1,654,185	36,771
	5	737,994	731,647	6,347		5	1,721,764	1,686,776	34,988
	6	987,775	978,237	9,538		6	2,508,907	2,471,930	36,977
	7	870,934	859,970	10,964		7	2,137,708	2,094,089	43,619
	8	754,130	747,065	7,065		8	1,788,592	1,749,450	39,142
	9	735,458	728,843	6,615		9	1,768,042	1,729,220	38,822
	10	756,116	749,598	6,518		10	1,819,197	1,780,547	38,650
11	762,535	755,356	7,179	11	1,809,822	1,769,350	40,472		
12	1,062,298	1,045,233	17,065	12	2,934,312	2,888,627	45,685		
火 薬 類	45年平均	400,962	395,580	5,382	※ 有 機 薬 品	45年平均	1,612,591	1,604,115	8,476
	46年平均	413,095	406,214	6,881		46年平均	1,862,792	1,853,253	9,539
	47年平均	454,778	444,002	10,776		47年平均	1,901,029	1,893,513	7,516
	47年 1月	393,491	384,695	8,796		47年 1月	1,819,012	1,811,725	7,287
	2	389,845	379,937	9,908		2	1,666,986	1,659,965	7,021
	3	375,033	364,905	10,128		3	1,534,344	1,526,144	8,200
	4	381,543	369,960	11,583		4	1,692,054	1,684,613	7,441
	5	392,958	383,514	9,444		5	1,689,947	1,683,317	6,630
	6	706,747	693,963	12,784		6	2,213,309	2,205,227	8,082
	7	429,903	418,869	11,034		7	2,264,265	2,256,565	7,700
	8	439,233	428,835	10,398		8	1,804,650	1,797,400	7,250
	9	430,065	418,744	11,321		9	1,810,620	1,803,580	7,040
	10	428,103	417,286	10,817		10	1,804,588	1,797,229	7,359
11	426,824	415,561	11,263	11	1,775,295	1,767,573	7,722		
12	663,594	651,762	11,832	12	2,737,277	2,728,812	8,465		
※ 石 油 系 芳 香 族 お よ び コ ー ル タ ー ル 製 品	45年平均	415,509	411,665	3,844	※ プ ラ ス チ ック	45年平均	3,206,999	3,154,815	52,184
	46年平均	486,884	483,367	3,517		46年平均	3,695,746	3,661,408	34,338
	47年平均	528,592	526,306	2,286		47年平均	4,278,519	4,238,215	40,304
	47年 1月	557,346	554,418	2,928		47年 1月	3,742,871	3,701,264	41,607
	2	428,155	425,489	2,666		2	3,536,351	3,504,147	32,204
	3	407,369	404,565	2,804		3	3,508,537	3,474,321	34,216
	4	412,711	410,126	2,585		4	3,669,995	3,637,226	32,769
	5	449,509	447,866	1,643		5	3,821,444	3,791,577	29,867
	6	812,347	809,401	2,946		6	5,405,598	5,366,310	39,288
	7	549,330	547,364	1,966		7	4,857,958	4,810,741	47,217
	8	466,335	464,384	1,951		8	4,025,196	3,985,682	39,514
	9	454,772	453,185	1,587		9	4,030,202	3,988,723	41,479
	10	454,523	452,813	1,710		10	4,085,204	4,044,147	41,057
11	457,874	456,293	1,581	11	4,017,031	3,971,481	45,550		
12	892,837	889,767	3,070	12	6,641,840	6,582,965	58,875		

業 種 お よ ぶ 部 門	月 別	現 金 給 与 総 額 (千円)			業 種 お よ ぶ 部 門	月 別	現 金 給 与 総 額 (千円)		
		計	常 用	臨 時			計	常 用	臨 時
※ 合 成 ゴ ム	45年平均	305,544	305,079	465	塗 料	45年平均	959,876	929,517	30,359
	46年平均	386,656	385,979	677		46年平均	1,105,175	1,080,894	24,281
	47年平均	469,448	468,631	817		47年平均	1,235,445	1,209,138	26,307
	47年 1月	411,375	410,527	848		47年 1月	982,334	962,433	19,901
	2	401,919	401,149	770		2	1,001,410	979,588	21,822
	3	404,185	403,415	770		3	1,024,915	1,002,414	22,501
	4	410,873	410,093	780		4	1,034,822	1,009,944	24,878
	5	436,922	436,235	687		5	1,162,179	1,140,153	22,026
	6	587,291	586,569	722		6	1,627,657	1,599,791	27,866
	7	444,747	443,884	863		7	1,383,685	1,359,155	24,530
	8	458,386	457,678	708		8	1,167,986	1,143,334	24,652
	9	490,638	489,822	816		9	1,177,788	1,152,528	25,260
	10	450,870	449,954	916		10	1,200,120	1,169,010	31,110
11	444,832	443,922	910	11	1,217,375	1,182,263	35,112		
12	691,335	690,325	1,010	12	1,845,068	1,809,040	36,028		
写 真 感 光 材 料	45年平均	770,250	742,353	27,897	印 刷 イ ン キ	45年平均	301,395	298,892	2,503
	46年平均	899,168	868,365	30,803		46年平均	333,401	330,634	2,767
	47年平均	951,712	919,309	32,403		47年平均	361,729	359,769	1,960
	47年 1月	709,458	682,871	26,587		47年 1月	308,635	307,040	1,595
	2	699,737	674,738	24,999		2	314,424	312,608	1,816
	3	690,535	665,700	24,835		3	312,778	310,202	2,576
	4	698,866	674,083	24,783		4	329,042	327,505	1,537
	5	710,722	684,522	26,200		5	338,004	336,714	1,290
	6	1,182,688	1,146,088	36,600		6	397,065	395,570	1,495
	7	1,805,876	1,745,763	60,113		7	439,418	433,624	5,794
	8	797,849	771,106	26,743		8	354,219	352,555	1,664
	9	780,218	753,843	26,375		9	355,560	354,084	1,476
	10	772,642	746,456	26,186		10	359,462	358,053	1,409
11	769,010	742,874	26,136	11	361,860	360,479	1,381		
12	1,802,948	1,743,665	59,283	12	470,275	468,790	1,485		
油 脂 製 品 お よ び 界 面 活 性 剤	45年平均	968,203	927,626	40,577	(特 掲) 石 油 化 学 製 品	45年平均	2,691,287	2,670,148	21,139
	46年平均	1,154,235	1,105,922	48,313		46年平均	3,204,640	3,189,216	15,424
	47年平均	1,343,986	1,288,355	55,631		47年平均	3,618,813	3,602,334	16,479
	47年 1月	1,149,416	1,101,271	48,145		47年 1月	3,341,533	3,320,925	20,608
	2	1,144,382	1,094,639	49,743		2	2,918,368	2,906,162	12,206
	3	1,149,198	1,099,837	49,361		3	2,864,938	2,851,740	13,198
	4	1,229,277	1,175,776	53,501		4	3,027,427	3,014,990	12,437
	5	1,271,658	1,220,750	50,908		5	3,172,889	3,160,520	12,369
	6	1,386,685	1,333,071	53,614		6	4,643,229	4,627,572	15,657
	7	1,701,376	1,631,590	69,786		7	4,162,173	4,139,129	23,044
	8	1,307,405	1,248,582	58,823		8	3,332,867	3,318,196	14,671
	9	1,302,675	1,252,067	50,608		9	3,331,105	3,316,442	14,663
	10	1,306,925	1,251,628	55,297		10	3,381,422	3,365,244	16,178
11	1,429,582	1,369,300	60,282	11	3,289,659	3,273,481	16,178		
12	1,749,252	1,681,751	67,501	12	5,960,153	5,933,609	26,544		

注 1) ※印業種には石油化学製品で調査した現金給与額が含まれている。

2) (特掲) 石油化学製品は※印業種に含まれている石油化学製品で調査した現金給与額をとくに総合したものである。

(3) 規模別、業種別従業者数

業 種 別	合 計		30人未満		30~99人		100~299人		300~499人		500人以上	
	事業所数	従業者数(人)	事業所数	従業者数(人)	事業所数	従業者数(人)	事業所数	従業者数(人)	事業所数	従業者数(人)	事業所数	従業者数(人)
化学工業総合	2,288	195,208	999	13,942	772	43,236	388	64,016	74	27,735	55	46,279
構 成 比 (%)	100.0	100.0	43.7	7.1	33.7	22.2	17.0	32.8	3.2	14.2	2.4	23.7
アンモニアおよびアンモニア誘導品	43	6,543	15	169	8	521	13	2,407	4	1,408	3	2,038
カルシウムカーバイドおよび石灰窒素	8	1,252	2	48	1	95	4	794	1	315	-	-
りん酸質肥料	91	6,218	22	492	53	2,947	16	2,779	-	-	-	-
硫酸	45	2,357	19	346	21	1,181	4	476	1	354	-	-
ソーダ工業薬品	64	8,676	5	117	30	2,034	21	3,313	7	2,602	1	610
無機薬品・顔料および触媒	380	19,812	215	2,490	113	6,600	46	7,301	4	1,667	2	1,754
石灰および軽質炭酸カルシウム	149	5,021	89	1,341	53	2,636	7	1,044	-	-	-	-
高 圧 ガ ス	316	8,035	235	3,025	70	3,524	11	1,486	-	-	-	-
火 薬 類	25	4,685	6	110	5	316	10	2,017	2	770	2	1,472
※石油系芳香族およびコールタール製品	63	4,528	19	243	32	1,798	11	2,007	1	480	-	-
※環式中間物および合成染料	143	19,289	51	690	52	2,891	22	3,368	10	3,748	8	8,592
※有機薬品	206	18,977	65	939	85	4,717	41	6,106	9	3,505	6	3,710
※プラスチック	321	44,117	88	1,224	100	5,706	96	16,576	20	7,475	17	13,136
※合成ゴム	23	4,874	3	57	6	344	8	1,474	4	1,434	2	1,565
※写真感光材料	6	7,806	1	28	-	-	-	-	1	414	4	7,364
油脂製品および界面活性剤	151	15,358	60	1,020	43	2,248	37	6,300	5	1,772	6	4,018
塗 料	183	13,524	68	1,086	78	4,409	29	4,659	4	1,350	4	2,020
印 刷 イ ン キ	71	4,136	36	517	22	1,269	12	1,909	1	441	-	-
(特掲)石油化学製品	177	35,401	24	456	73	3,955	49	8,088	10	3,851	21	19,051

注 1) ※印業種には石油化学製品で調査した従業者が含まれている。
 2) (特掲)石油化学製品は※印業種に含まれている石油化学製品で調査した従業者をとくに総合したものである。
 3) 47年12月末の常用従業者数による。

(4) 通産局別、業種別従業者数

業 種 別	全国合計	札	幌	仙	台	東	京	名	古	屋	大	阪	広	島	四	国	福	岡
化学工業総合	195,208	2,577	6,141	70,356	25,257	39,200	27,556	7,765	16,356									
肥 料 合 計	(100.0)	(1.3)	(3.1)	(36.1)	(12.9)	(20.1)	(14.1)	(4.0)	(8.4)									
アンモニアおよびアンモニア誘導品	14,013	638	1,380	3,360	1,607	988	3,170	744	2,126									
カルシウムカーバイドおよび石灰窒素	6,543	-	250	1,580	727	456	2,065	572	893									
りん酸質肥料および複合肥料	(100.0)	(-)	(3.8)	(24.1)	(11.1)	(7.0)	(31.7)	(8.7)	(13.6)									
硫酸	1,252	(-)	21	417	377	27	95	315										
ソーダ工業薬品	6,218	638	1,109	1,363	503	505	1,105	77	918									
無機薬品・顔料および触媒	(100.0)	(10.3)	(17.8)	(21.9)	(8.1)	(8.1)	(17.8)	(1.2)	(14.8)									
石灰および軽質炭酸カルシウム	2,357	139	228	273	326	344	433	345	269									
高 圧 ガ ス	(100.0)	(5.9)	(9.7)	(11.6)	(13.8)	(14.5)	(18.4)	(14.7)	(11.4)									
火 薬 類	8,676	167	794	2,622	782	678	2,150	637	846									
※石油系芳香族およびコールタール製品	(100.0)	(1.9)	(9.2)	(30.2)	(9.0)	(7.8)	(24.8)	(7.3)	(9.8)									
※環式中間物および合成染料	19,812	207	1,345	5,996	3,112	3,526	3,439	1,138	1,049									
※有機薬品	(100.0)	(1.0)	(6.8)	(30.3)	(15.7)	(17.8)	(17.4)	(5.7)	(5.3)									
※プラスチック	4,685	413	57	711	894	298	676	13	1,623									
※合成ゴム	(100.0)	(8.8)	(1.2)	(15.2)	(19.1)	(6.4)	(14.4)	(0.3)	(34.6)									
※写真感光材料	4,528	165	122	1,251	386	738	820	234	812									
油脂製品および界面活性剤	(100.0)	(3.6)	(2.7)	(27.7)	(8.5)	(16.3)	(18.1)	(5.2)	(17.9)									
塗 料	19,289	-	478	3,563	1,170	5,654	3,515	666	4,243									
印 刷 イ ン キ	(100.0)	(-)	(2.5)	(18.5)	(6.1)	(29.2)	(18.2)	(3.5)	(22.0)									
(特掲)石油化学製品	18,977	21	405	8,027	2,695	2,476	3,757	594	1,002									
	(100.0)	(0.1)	(2.1)	(42.3)	(14.2)	(13.0)	(19.9)	(3.1)	(5.3)									
	44,117	146	352	15,660	9,283	7,533	6,732	2,376	2,035									
	(100.0)	(0.3)	(0.8)	(35.5)	(21.0)	(17.1)	(15.3)	(5.4)	(4.6)									
	4,874	-	-	2,584	1,125	-	958	113	-									
	(100.0)	(-)	(-)	(53.0)	(23.1)	(-)	(19.7)	(1.9)	(2.3)									
	7,806	-	-	7,277	-	529	-	-	-									
	(100.0)	(-)	(-)	(93.2)	(-)	(6.8)	(-)	(-)	(-)									
	15,358	2	440	6,191	1,025	7,138	-	31	531									
	(100.0)	(0.0)	(2.9)	(40.3)	(6.7)	(46.5)	(-)	(0.2)	(3.4)									
	13,524	64	-	5,901	1,254	5,886	197	-	222									
	(100.0)	(0.5)	(-)	(43.6)	(9.3)	(43.5)	(1.5)	(-)	(1.6)									
	4,136	57	-	2,811	80	1,126	-	-	62									
	(100.0)	(1.4)	(-)	(68.0)	(1.9)	(27.2)	(-)	(-)	(1.5)									
	35,401	34	235	14,628	7,317	1,594	8,489	1,995	1,109									
	(100.0)	(0.1)	(0.7)	(41.3)	(20.7)	(4.5)	(24.0)	(5.6)	(3.1)									

注 1) ※印業種には石油化学製品で調査した従業者が含まれている。
 2) (特掲)石油化学製品は※印業種に含まれている石油化学製品で調査した従業者をとくに総合したものである。
 3) 47年12月末の常用従業者数による。 4) 通産局の地域区分は61頁の注のとおりである。

11. 大, 中小企業別統計

品名	年 月	生 産			出 荷			在 庫								
		合 計	中小企業	大 企 業%	合 計	中小企業	大 企 業%	合 計	中小企業	大 企 業%						
過 り 入 酸 石 灰	46年計	711,699	29,720	4	681,979	96	390,107	6,714	2	383,393	98	84,464	1,904	2	82,560	98
	47年計	716,255	51,800	7	664,455	93	397,218	10,363	3	386,855	97	79,805	4,405	6	75,400	94
	前年比(%)	(101)	(174)		(97)		(102)	(154)		(101)		(94)	(231)		(91)	
	47年 1月	55,982	5,032	9	50,950	91	33,866	866	3	33,000	97	80,141	4,469	6	75,672	94
	2	75,396	6,020	8	69,376	92	43,263	1,280	3	41,983	97	79,514	4,372	5	75,142	95
	3	83,220	6,118	7	77,102	93	52,489	1,881	4	50,608	96	69,317	3,826	6	65,491	94
	4	70,097	3,895	6	66,202	94	40,565	1,535	4	39,030	96	64,748	3,519	5	61,229	95
	5	65,200	3,996	6	61,204	94	24,384	681	3	23,703	97	74,116	4,070	5	70,046	95
	6	48,873	3,772	8	45,101	42	23,420	548	2	22,872	98	79,226	4,611	6	74,615	94
	7	39,245	3,891	10	35,354	90	13,892	353	3	13,539	97	86,562	3,851	4	82,711	96
	8	53,676	3,140	6	50,536	94	23,813	628	3	23,185	97	94,204	4,042	4	90,162	96
	9	51,628	3,644	7	47,984	93	27,280	628	2	26,652	98	95,755	3,778	4	91,977	96
	10	60,420	3,732	6	56,688	94	41,162	500	1	40,662	99	90,028	4,021	4	86,007	96
11	56,091	4,456	8	51,635	92	31,884	863	3	31,021	97	86,566	4,109	5	82,457	95	
12	56,427	4,104	7	52,323	93	41,200	600	1	40,600	99	79,805	4,405	6	75,400	94	
複 合 肥 料	46年計	3,285,309	157,138	5	3,128,171	95	3,290,251	153,368	5	3,136,883	95	668,662	12,471	2	656,191	98
	47年計	3,406,568	193,573	6	3,212,995	94	3,424,228	185,470	5	3,238,758	95	648,526	31,388	5	617,138	95
	前年比(%)	(104)	(123)		(103)		(104)	(121)		(103)		(97)	(252)		(94)	
	47年 1月	286,305	15,819	6	270,486	94	312,480	17,218	6	295,262	94	646,195	21,346	3	624,849	97
	2	314,468	19,127	6	295,341	94	334,337	19,425	6	314,912	94	625,610	21,702	3	603,908	97
	3	334,010	19,682	6	314,328	94	425,637	24,928	6	400,709	94	533,367	16,458	3	516,909	97
	4	309,144	18,582	6	290,562	94	338,083	21,185	6	316,898	94	503,614	13,804	3	489,810	97
	5	308,140	17,803	6	290,337	94	298,871	18,246	6	280,625	94	511,889	13,347	3	498,542	97
	6	255,731	13,930	5	241,801	95	273,325	13,184	5	260,141	95	494,334	14,087	3	480,247	97
	7	241,626	12,434	5	229,192	95	200,792	8,019	4	192,773	96	534,657	18,502	3	516,155	97
	8	237,419	12,344	5	225,075	95	255,649	12,121	5	243,528	95	515,842	18,714	4	497,128	96
	9	253,797	13,729	5	240,068	95	234,347	11,980	5	222,367	95	534,251	20,466	4	513,785	96
	10	286,516	16,120	6	270,396	94	219,037	13,918	6	205,119	94	601,259	22,668	4	578,591	96
11	282,514	15,890	6	266,624	94	239,467	11,385	5	228,082	95	644,106	27,172	4	616,934	96	
12	296,898	18,113	6	278,785	94	292,203	13,861	5	278,342	95	648,526	31,388	5	617,138	95	
硫 酸 ナ ト リ ウ ム 無 水	46年計	451,787	164,559	36	287,228	64	440,503	166,227	38	274,276	62	31,211	4,814	15	26,397	85
	47年計	414,738	145,401	35	269,337	65	415,333	136,229	33	279,104	67	27,180	4,643	17	22,537	83
	前年比(%)	(92)	(88)		(94)		(94)	(82)		(102)		(87)	(96)		(85)	
	47年 1月	34,710	12,131	35	22,579	65	31,978	8,310	26	23,668	74	33,783	5,278	16	28,505	84
	2	34,454	11,800	34	22,654	66	34,637	8,637	25	26,000	75	33,335	5,262	16	28,073	84
	3	34,428	11,379	33	23,049	67	33,198	11,888	36	21,310	64	34,311	4,171	12	30,140	88
	4	32,112	11,593	36	20,519	64	33,542	10,632	32	22,910	68	32,641	4,786	15	27,855	85
	5	33,800	11,704	35	22,096	65	34,062	11,257	33	22,805	67	32,023	3,983	12	28,040	88
	6	34,719	12,324	35	22,395	65	34,323	11,990	35	22,333	65	32,162	4,018	12	28,144	88
	7	34,199	11,339	33	22,860	67	38,892	12,366	32	26,526	68	27,145	3,284	12	23,861	88
	8	35,075	12,517	36	22,558	64	32,309	11,598	36	20,711	64	29,671	4,124	14	25,547	86
	9	34,170	11,738	34	22,432	66	34,620	11,446	33	23,174	67	28,812	4,258	15	24,554	85
	10	36,156	13,025	36	23,131	64	37,925	13,325	35	24,600	65	26,774	4,352	16	22,422	84
11	35,219	12,646	36	22,573	64	34,033	11,436	34	22,597	66	27,552	5,317	19	22,235	81	
12	35,696	13,205	37	22,491	63	35,814	13,344	37	22,470	63	27,180	4,643	17	22,537	83	

注 中小企業は資本金5,000万円未満の企業, 大企業は5,000万円以上の企業。

品名	年 月	生 産				出 荷				在 庫						
		合 計	中小企業	%	大 企 業	%	合 計	中小企業	%	大 企 業	%	合 計	中小企業	%	大 企 業	%
硫酸 アルミニウム	46年計	450,679	108,056	24	342,623	76	434,992	103,549	24	331,443	76	7,291	1,298	18	5,993	82
	47年計	531,506	145,927	28	385,579	72	514,625	140,684	27	373,941	73	6,049	1,310	22	4,739	78
	前年比(%)	(118)	(135)		(113)		(118)	(136)		(113)		(83)	(101)		(79)	
	47年 1月	37,056	10,697	29	26,359	71	36,614	9,960	27	26,654	73	5,928	1,044	18	4,884	82
	2	39,396	10,207	26	29,189	74	37,611	9,745	26	27,866	74	7,057	1,670	24	5,387	76
	3	41,488	10,892	26	30,596	74	39,822	10,581	27	29,241	73	7,398	1,542	21	5,856	79
	4	40,280	11,246	28	29,034	72	39,152	10,863	28	28,289	72	7,061	1,662	24	5,399	76
	5	42,884	11,784	27	31,100	73	41,064	11,334	28	29,730	72	7,213	1,527	21	5,686	79
	6	43,892	12,423	28	31,469	72	42,521	11,958	28	30,563	72	6,866	1,474	21	5,392	79
	7	47,392	13,735	29	33,657	71	45,941	13,264	29	32,677	71	7,047	1,422	20	5,625	80
	8	47,062	13,171	28	33,891	72	46,261	12,665	27	33,596	73	6,247	1,546	25	4,701	75
	9	47,555	12,983	27	34,572	73	45,984	12,798	28	33,186	72	6,196	1,400	23	4,796	77
	10	48,416	13,345	28	35,071	72	47,380	13,006	27	34,374	73	5,582	1,321	24	4,261	76
11	47,634	12,661	27	34,973	73	45,046	12,029	27	33,017	73	6,557	1,521	23	5,036	77	
12	48,451	12,783	26	35,668	74	47,229	12,481	26	34,748	74	6,049	1,310	22	4,739	78	
二 硫 化 炭 素	46年計	146,363	20,543	14	125,820	86	136,509	20,491	15	116,018	85	1,642	286	17	1,356	83
	47年計	141,946	21,312	15	120,634	85	132,277	21,315	16	110,962	84	1,737	333	19	1,404	81
	前年比(%)	(97)	(104)		(96)		(97)	(104)		(96)		(106)	(116)		(104)	
	47年 1月	12,870	1,811	14	11,059	86	11,327	1,704	15	9,623	85	2,404	393	16	2,011	84
	2	11,773	1,944	17	9,829	83	10,709	1,704	16	9,005	84	2,697	683	25	2,014	75
	3	11,926	1,978	17	9,948	83	11,032	2,025	18	9,007	82	2,802	586	21	2,216	79
	4	12,240	1,954	16	10,286	84	11,229	1,750	16	9,479	84	3,083	790	26	2,293	74
	5	11,936	1,822	15	10,114	85	11,079	1,907	17	9,172	83	3,168	705	22	2,463	78
	6	11,009	1,509	14	9,500	86	10,262	1,570	15	8,692	85	3,163	644	20	2,519	80
	7	10,948	1,545	14	9,403	86	10,546	1,791	17	8,755	83	2,794	398	14	2,396	86
	8	11,616	1,603	14	10,013	86	10,966	1,669	15	9,297	85	2,619	332	13	2,287	87
	9	10,898	1,639	15	9,259	85	10,799	1,650	15	9,149	85	1,873	321	17	1,552	83
	10	12,193	1,859	15	10,334	85	10,989	1,762	16	9,227	84	2,256	418	19	1,838	81
11	12,153	1,813	15	10,340	85	11,412	1,896	17	9,516	83	2,146	385	18	1,761	82	
12	12,384	1,835	15	10,549	85	11,927	1,887	16	10,040	84	1,737	333	19	1,404	81	
亜 鉛 華	46年計	59,667	11,269	19	48,398	81	55,677	10,825	19	44,852	81	4,557	689	15	3,868	85
	47年計	62,460	14,804	24	47,656	76	59,568	15,009	25	44,559	75	2,970	372	13	2,598	87
	前年比(%)	(105)	(131)		(98)		(107)	(139)		(99)		(65)	(54)		(67)	
	47年 1月	5,021	1,053	21	3,968	79	4,408	970	22	3,438	78	4,692	771	16	3,921	84
	2	5,159	1,005	19	4,154	81	4,004	1,120	28	2,884	72	5,505	655	12	4,850	88
	3	5,251	1,249	24	4,002	76	5,052	1,252	25	3,800	75	4,834	652	13	4,182	87
	4	4,996	1,244	25	3,752	75	5,101	1,169	23	3,932	77	4,062	729	18	3,333	82
	5	5,237	1,302	25	3,935	75	5,154	1,480	29	3,674	71	3,598	549	15	3,049	85
	6	5,455	1,319	24	4,136	76	5,450	1,350	25	4,100	75	3,254	516	16	2,738	84
	7	5,352	1,270	24	4,082	76	4,734	1,009	21	3,725	79	3,527	768	22	2,759	78
	8	4,425	996	23	3,429	77	4,302	1,030	24	3,272	76	3,542	746	21	2,796	79
	9	5,129	1,288	25	3,841	75	4,973	1,289	26	3,684	74	3,590	744	21	2,846	79
	10	5,643	1,290	23	4,353	77	5,385	1,439	27	3,946	73	3,630	594	16	3,036	84
11	5,327	1,324	25	4,003	75	5,296	1,308	25	3,988	75	3,319	611	18	2,708	82	
12	5,465	1,464	27	4,001	73	5,709	1,593	28	4,116	72	2,970	372	13	2,598	87	

品名	年 月	生 産				出 荷				在 庫							
		合 計	中小企業	%	大 企 業	%	合 計	中小企業	%	大 企 業	%	合 計	中小企業	%	大 企 業	%	
活性炭	46年計	29,432	13,906	47	15,526	53	28,850	13,782	48	15,068	52	1,533	743	48	790	52	
	47年計	34,791	17,021	49	17,770	51	34,125	16,699	49	17,426	51	2,162	1,053	49	1,109	51	
	前年比(%)	(118)	(122)		(114)		(118)	(121)		(116)		(141)	(142)		(140)		
	炭	47年 1月	2,665	1,247	47	1,418	53	2,630	1,209	46	1,421	54	1,552	769	50	783	50
		2	2,839	1,217	43	1,622	57	2,629	1,162	44	1,467	56	1,760	823	47	937	53
		3	3,091	1,371	44	1,720	56	3,047	1,445	47	1,602	53	1,802	751	42	1,051	58
		4	2,902	1,303	45	1,599	55	2,808	1,293	46	1,515	54	1,897	758	40	1,139	60
		5	3,038	1,392	46	1,646	54	3,136	1,422	45	1,714	55	1,801	735	41	1,066	59
		6	3,135	1,540	49	1,595	51	3,051	1,519	50	1,532	50	1,878	749	40	1,129	60
		7	3,038	1,421	47	1,617	53	2,766	1,343	49	1,423	51	2,155	832	39	1,323	61
		8	2,810	1,395	50	1,415	50	2,632	1,295	49	1,337	51	2,330	929	40	1,401	60
		9	2,898	1,570	54	1,328	46	2,898	1,505	52	1,393	48	2,323	986	42	1,337	58
10		2,762	1,505	54	1,257	46	2,857	1,518	53	1,339	47	2,229	976	44	1,253	56	
11		2,752	1,497	54	1,255	46	2,749	1,467	53	1,282	47	2,230	1,004	45	1,226	55	
12		2,861	1,563	55	1,298	45	2,922	1,521	52	1,401	48	2,162	1,053	49	1,109	51	
けい酸ナトリウム	46年計	657,289	232,465	35	424,824	65	542,481	212,124	39	330,357	61	14,180	5,405	38	8,775	62	
	47年計	691,783	249,207	36	442,576	64	568,309	225,973	40	342,336	60	13,287	5,011	38	8,276	62	
	前年比(%)	(105)	(107)		(104)		(105)	(107)		(104)		(94)	(93)		(94)		
	有機ゴム薬品	47年 1月	50,988	17,199	34	33,789	66	42,011	16,912	40	25,099	60	13,352	4,451	33	8,901	67
		2	56,151	21,064	38	35,087	62	44,919	17,551	39	27,368	61	14,509	5,210	36	9,299	64
		3	54,918	19,481	35	35,437	65	46,434	18,654	40	27,780	60	13,609	4,444	33	9,165	68
		4	55,647	19,623	35	36,024	65	45,438	18,607	41	26,831	59	13,234	3,398	26	9,836	74
		5	53,907	19,870	37	34,037	63	44,210	17,840	40	26,370	60	13,112	3,702	26	9,410	72
		6	58,112	20,642	36	37,470	64	48,728	18,742	38	29,986	62	12,689	3,785	30	8,904	70
		7	57,387	20,748	36	36,639	64	46,915	18,319	39	28,596	61	13,149	4,292	33	8,857	67
		8	53,317	18,833	35	34,484	65	43,990	17,713	40	26,277	60	12,539	3,709	30	8,830	70
		9	60,017	22,255	37	37,762	63	49,731	19,686	40	30,045	60	12,146	4,182	34	7,964	66
10		62,301	21,264	34	41,037	66	51,437	19,955	39	31,482	61	11,693	3,492	30	8,201	70	
11		63,158	22,671	36	40,487	64	50,992	19,767	39	31,225	61	13,040	4,191	32	8,849	68	
12		65,880	25,557	39	40,323	61	53,504	22,227	42	31,277	58	13,287	5,011	38	8,276	62	
有機ゴム薬品	46年計	32,763	7,183	22	25,580	78	35,290	7,346	21	27,944	79	3,417	573	17	2,844	83	
	47年計	34,801	10,520	30	24,281	70	37,999	9,958	26	28,041	74	3,433	503	15	2,930	85	
	前年比(%)	(106)	(146)		(95)		(108)	(136)		(100)		(100)	(88)		(103)		
	有機ゴム薬品	47年 1月	2,569	800	31	1,769	69	2,848	790	28	2,058	72	3,271	512	16	2,759	84
		2	2,992	888	30	2,104	70	3,087	847	27	2,240	73	3,402	501	15	2,901	85
		3	3,025	961	32	2,064	68	3,220	885	27	2,335	73	3,507	526	15	2,981	85
		4	2,716	863	32	1,853	68	3,208	847	26	2,361	74	3,294	492	15	2,802	85
		5	2,538	787	31	1,751	69	3,013	825	27	2,188	73	3,087	403	13	2,684	87
		6	3,084	980	32	2,104	68	2,973	852	29	2,121	71	3,470	480	14	2,990	86
		7	2,950	893	30	2,057	70	3,255	848	26	2,407	74	3,431	474	14	2,957	86
		8	2,919	869	30	2,050	70	3,138	730	23	2,408	77	3,529	561	16	2,968	84
		9	2,957	730	25	2,227	75	3,317	835	25	2,482	75	3,409	406	12	3,003	88
10		3,073	891	29	2,182	71	3,312	874	26	2,438	74	3,500	372	11	3,128	89	
11		2,987	981	33	2,006	67	3,177	842	27	2,335	73	3,573	460	13	3,113	87	
12		2,991	877	29	2,114	71	3,451	783	23	2,668	77	3,433	503	15	2,930	85	

品名	年 月	生 産				出 荷				在 庫						
		合 計	中小企業	%	大 企 業	%	合 計	中小企業	%	大 企 業	%	合 計	中小企業	%	大 企 業	%
合成染料	46年計	53,758	13,297	25	40,461	75	56,806	13,782	24	43,024	76	7,406	1,277	17	6,129	83
	47年計	63,210	10,831	17	52,379	83	64,275	10,753	17	53,522	83	9,515	871	9	8,644	91
	前年比(%)	(118)	(81)		(129)		(113)	(78)		(124)		(128)	(68)		(141)	
	47年 1月	4,818	716	15	4,102	85	5,312	759	14	4,553	86	7,229	701	10	6,528	90
	2	5,095	836	16	4,259	84	6,074	888	15	5,186	85	6,582	677	10	5,905	90
	3	5,573	958	17	4,615	83	5,879	900	15	4,979	85	6,630	748	11	5,882	89
	4	5,543	896	16	4,647	84	5,466	853	16	4,613	84	6,937	794	11	6,143	89
	5	5,528	842	15	4,686	85	5,649	873	15	4,776	85	7,118	763	11	6,355	89
	6	5,607	974	17	4,633	83	5,454	878	16	4,576	84	7,568	862	11	6,706	89
	7	5,410	980	18	4,430	82	5,551	935	17	4,616	83	7,656	914	12	6,742	88
	8	4,927	870	18	4,057	82	4,887	885	18	4,002	82	7,996	907	11	7,089	89
	9	5,208	884	17	4,324	83	4,835	908	19	3,927	81	8,584	878	10	7,706	90
	10	5,357	917	17	4,440	83	5,137	942	18	4,195	82	9,008	848	9	8,160	91
11	5,059	963	19	4,096	81	4,864	988	20	3,876	80	9,408	818	9	8,590	91	
12	5,085	995	20	4,090	80	5,167	944	18	4,223	82	9,515	871	9	8,644	91	
フタル酸系可塑性剤	46年計	333,097	17,918	5	315,179	95	323,504	19,800	6	303,704	94	13,109	293	2	12,816	98
	47年計	351,470	18,385	5	333,085	95	355,392	21,353	6	334,039	94	11,993	292	2	11,701	98
	前年比(%)	(106)	(103)		(106)		(110)	(108)		(110)		(91)	(100)		(91)	
	47年 1月	28,035	1,480	5	26,555	95	27,598	1,687	6	25,911	94	13,084	320	2	12,764	98
	2	25,505	1,524	6	23,981	94	27,995	1,797	6	26,198	94	10,862	327	3	10,535	97
	3	30,784	1,659	5	29,125	95	30,042	1,942	6	28,100	94	10,691	304	3	10,387	97
	4	28,276	1,568	6	26,708	94	27,875	1,816	7	26,059	93	10,254	286	3	9,968	97
	5	29,979	1,535	5	28,444	95	29,094	1,731	6	27,363	94	10,756	261	2	10,495	98
	6	27,950	1,617	6	26,333	94	27,061	1,803	7	25,258	93	11,390	301	3	11,089	97
	7	29,949	1,606	5	28,343	95	30,285	1,779	6	28,506	94	10,774	336	3	10,438	97
	8	28,983	1,424	5	27,559	95	29,984	1,657	6	28,327	94	10,852	315	3	10,537	97
	9	27,603	1,479	5	26,124	95	27,967	1,756	6	26,211	94	10,477	264	3	10,213	97
	10	29,687	1,541	5	28,146	95	30,806	1,736	6	29,070	94	10,913	323	3	10,590	97
11	32,468	1,458	4	31,010	96	32,688	1,783	5	30,905	95	11,595	272	2	11,323	98	
12	32,251	1,494	5	30,757	95	33,997	1,866	5	32,131	95	11,993	292	2	11,701	98	
フェニール樹脂	46年計	217,628	16,349	8	201,279	92	172,294	11,332	7	160,962	93	14,057	825	6	13,232	94
	47年計	250,922	20,065	8	230,857	92	196,979	14,262	7	182,717	93	12,934	831	6	12,103	94
	前年比(%)	(115)	(123)		(115)		(114)	(126)		(114)		(92)	(101)		(91)	
	47年 1月	17,556	1,444	8	16,112	92	13,760	1,037	8	12,723	92	14,066	865	6	13,201	94
	2	19,260	1,605	8	17,655	92	14,975	1,090	7	13,885	93	14,278	908	6	13,370	94
	3	20,201	1,682	8	18,519	92	15,787	1,187	8	14,600	92	14,406	931	6	13,475	94
	4	19,653	1,490	8	18,163	92	15,530	1,084	7	14,446	93	13,670	855	6	12,815	94
	5	19,354	1,467	8	17,887	92	15,277	1,086	7	14,191	93	13,483	763	6	12,720	94
	6	20,499	1,671	8	18,828	92	15,777	1,194	8	14,583	92	13,572	733	5	12,839	95
	7	20,732	1,708	8	19,024	92	16,510	1,160	7	15,350	93	13,161	781	6	12,380	94
	8	20,422	1,623	8	18,799	92	16,462	1,122	7	15,340	93	12,683	765	6	11,918	94
	9	22,209	1,844	8	20,365	92	17,376	1,258	7	16,118	93	12,690	821	6	11,869	94
	10	23,125	1,841	8	21,284	92	18,360	1,347	7	17,013	93	12,352	802	6	11,550	94
11	23,792	1,888	8	21,904	92	18,812	1,391	7	17,421	93	12,227	791	6	11,436	94	
12	24,119	1,802	7	22,317	93	18,353	1,306	7	17,047	93	12,934	831	6	12,103	94	

品名	年月	生産			出荷			在庫								
		合計	中小企業	大企業%	合計	中小企業	大企業%	合計	中小企業	大企業%						
ユ リ ア 樹 脂	46年計	533,219	118,979	22	414,240	78	494,628	106,382	22	338,246	78	9,841	2,232	23	7,609	77
	47年計	563,883	142,495	25	421,388	75	529,962	134,629	25	395,333	75	8,855	1,845	21	7,010	79
	前年比(%)	(106)	(120)		(102)		(107)	(127)		(102)		(90)	(83)		(92)	
	47年 1月	41,610	9,849	24	31,761	76	38,326	9,185	24	29,141	76	10,259	2,045	20	8,214	80
	2	45,059	11,225	25	33,834	75	41,659	10,534	25	31,125	75	10,811	2,148	20	8,663	80
	3	47,439	12,097	26	35,342	74	44,702	11,223	25	33,479	75	10,515	2,407	23	8,108	77
	4	46,426	11,041	24	35,385	76	43,527	10,658	24	32,869	76	10,468	2,188	21	8,280	79
	5	46,704	11,562	25	35,142	75	43,363	10,884	25	32,479	75	10,705	2,261	21	8,444	79
	6	47,389	11,906	25	35,483	75	45,138	11,371	25	33,767	75	9,941	2,246	23	7,695	77
	7	46,949	11,900	25	35,049	75	44,298	11,418	26	32,880	74	9,740	2,019	22	7,631	78
	8	45,265	11,468	25	33,797	75	42,730	10,782	25	31,948	75	9,777	2,114	22	7,663	78
	9	47,029	12,007	26	35,022	74	44,773	11,632	26	33,141	74	9,589	1,835	19	7,754	81
	10	50,462	12,901	26	37,561	74	47,431	11,949	25	35,482	75	9,444	1,806	19	7,638	81
11	50,856	13,257	26	37,599	74	47,175	12,266	26	34,909	74	10,109	2,043	20	8,066	80	
12	48,695	13,282	27	35,413	73	46,840	12,727	27	34,113	73	8,855	1,845	21	7,010	79	
メ ラ ミ ン 樹 脂	46年計	114,710	18,520	16	96,190	84	90,106	10,347	11	79,759	89	4,667	464	10	4,203	90
	47年計	119,507	9,519	8	109,988	92	96,774	5,492	6	91,282	94	4,854	211	4	4,643	96
	前年比(%)	(104)	(51)		(114)		(107)	(53)		(114)		(104)	(45)		(110)	
	47年 1月	8,828	638	7	8,190	93	7,036	323	5	6,713	95	4,778	192	4	4,586	96
	2	9,839	696	7	9,143	93	8,136	400	5	7,736	95	4,721	188	4	4,533	96
	3	10,308	780	8	9,528	92	8,196	385	5	7,811	95	4,819	218	5	4,601	95
	4	9,164	671	7	8,493	93	7,399	370	5	7,029	95	4,785	215	4	4,570	96
	5	9,400	627	7	8,773	93	7,614	385	5	7,229	95	4,844	208	4	4,636	96
	6	9,843	811	8	9,032	92	8,071	455	6	7,616	94	4,841	226	5	4,615	95
	7	10,137	767	8	9,370	92	8,468	482	6	7,986	94	4,686	197	4	4,489	96
	8	9,942	808	8	9,134	92	8,016	486	6	7,530	94	4,661	198	4	4,463	96
	9	10,497	918	9	9,579	91	8,309	498	6	7,811	94	4,700	239	5	4,461	95
	10	10,452	878	8	9,574	92	8,266	520	6	7,746	94	4,796	218	5	4,578	95
11	10,452	950	9	9,502	91	8,654	619	7	8,035	93	4,639	199	4	4,440	96	
12	10,645	975	9	9,670	91	8,609	569	7	8,040	93	4,854	211	4	4,643	96	
石 け ん	46年計	143,933	42,888	30	101,045	70	143,051	43,115	30	99,936	70	7,964	1,440	18	6,524	82
	47年計	144,455	43,855	30	100,600	70	144,658	43,428	30	101,230	70	7,761	1,867	24	5,894	76
	前年比(%)	(100)	(102)		(100)		(101)	(101)		(101)		(98)	(130)		(90)	
	47年 1月	9,427	3,056	32	6,371	68	8,237	2,896	35	5,341	65	9,154	1,600	18	7,554	82
	2	9,826	2,900	30	6,926	70	7,321	2,705	37	4,616	63	11,659	1,795	15	9,864	85
	3	11,153	3,127	28	8,026	72	9,142	2,972	33	6,170	67	13,670	1,950	14	11,720	86
	4	11,004	3,241	30	7,763	70	9,306	3,147	34	6,159	66	15,368	2,044	13	13,324	87
	5	12,140	3,518	29	8,622	71	11,859	3,472	29	8,387	71	15,649	2,090	13	13,559	87
	6	13,047	3,919	30	9,128	70	14,674	3,871	26	10,803	74	14,022	2,138	15	11,884	85
	7	13,058	4,249	33	8,809	67	14,713	4,518	31	10,195	69	12,367	1,869	15	10,498	85
	8	11,403	3,530	31	7,873	69	10,302	3,441	33	6,861	67	13,468	1,958	15	11,510	85
	9	11,952	3,477	29	8,475	71	9,950	3,273	33	6,677	67	15,470	2,162	14	13,308	86
	10	13,786	4,164	30	9,622	70	14,832	3,761	25	11,071	75	14,424	2,565	18	11,859	82
11	13,715	4,207	31	9,508	69	16,966	4,502	27	12,464	73	11,173	2,270	20	8,903	80	
12	13,944	4,467	32	9,477	68	17,356	4,870	28	12,486	72	7,761	1,867	24	5,894	76	

品名	年 月	生 産				出 荷				在 庫						
		合 計	中小企業	%	大 企 業	%	合 計	中小企業	%	大 企 業	%	合 計	中小企業	%	大 企 業	%
家庭用合成洗剤	46年計	647,280	106,638	16	540,642	84	645,908	106,032	16	539,876	84	32,292	3,892	12	28,400	88
	47年計	703,823	108,852	16	594,971	84	704,686	109,188	16	595,498	84	30,892	3,421	11	27,471	89
	前年比(%)	(109)	(102)		(110)		(109)	(103)		(110)		(96)	(88)		(97)	
	47年 1月	48,710	7,345	15	41,365	85	45,561	7,303	16	38,258	84	35,349	3,926	11	31,423	89
	2	52,777	7,375	14	45,402	86	51,792	7,675	15	44,117	85	36,319	3,611	10	32,708	90
	3	53,904	8,016	15	45,888	85	53,634	7,812	15	45,822	85	36,544	3,770	10	32,774	90
	4	55,753	8,922	16	46,831	84	56,314	8,679	15	47,635	85	35,942	4,006	11	31,936	89
	5	59,374	9,688	16	49,686	84	59,622	9,767	16	49,855	84	35,663	3,920	11	31,743	89
	6	62,234	10,014	16	52,220	84	63,206	10,078	16	53,128	84	34,656	3,844	11	30,812	89
	7	61,195	10,323	17	50,872	83	63,414	10,979	17	52,435	83	32,369	3,170	10	29,199	90
	8	60,462	9,589	16	50,873	84	64,594	9,159	14	55,435	86	28,187	3,597	13	24,590	87
	9	62,583	9,183	15	53,400	85	56,091	9,029	16	47,062	84	34,649	3,748	11	30,901	89
	10	64,321	9,235	14	55,086	86	55,323	9,453	17	45,870	83	43,590	3,519	8	40,071	92
11	63,213	8,997	14	54,216	86	60,811	9,302	15	51,509	85	45,954	3,209	7	42,745	93	
12	59,297	10,165	17	49,132	83	74,324	9,952	13	64,372	87	30,892	3,421	11	27,471	89	
塗料	46年計	1,100,362	294,413	27	805,949	73	1,099,337	289,293	26	810,044	74	64,182	14,183	22	49,999	78
	47年計	1,266,903	301,465	24	965,438	76	1,257,734	299,710	24	958,024	76	70,704	14,667	21	56,037	79
	前年比(%)	(115)	(102)		(120)		(114)	(104)		(118)		(110)	(103)		(112)	
	47年 1月	91,007	20,329	22	70,678	78	86,205	20,498	24	65,707	76	69,056	13,593	20	55,463	80
	2	92,806	22,464	24	70,342	76	88,757	22,244	25	66,513	75	73,052	13,810	19	59,242	81
	3	105,002	24,630	23	80,372	77	107,566	23,987	22	83,579	78	70,681	14,777	21	55,904	79
	4	98,131	24,377	25	73,754	75	98,634	23,666	24	74,968	76	70,276	15,615	22	54,661	78
	5	102,386	24,395	24	77,991	76	103,697	24,724	24	78,973	76	68,319	15,366	22	52,953	78
	6	107,480	25,648	24	81,832	76	105,510	25,618	24	79,892	76	70,014	15,347	22	54,667	78
	7	108,129	25,920	24	82,209	76	106,512	25,541	24	80,971	76	71,911	15,717	22	56,194	78
	8	109,107	26,070	24	83,037	76	109,855	26,379	24	83,476	76	71,121	15,384	22	55,737	78
	9	114,130	26,422	23	87,708	77	116,513	26,773	23	89,740	77	68,798	14,830	22	53,968	78
	10	113,192	27,056	24	86,136	76	110,741	26,301	24	84,440	76	69,962	14,469	21	55,493	79
11	111,198	26,482	24	84,716	76	110,808	26,784	24	84,024	76	69,805	14,225	20	55,580	80	
12	114,335	27,672	24	86,663	76	112,936	27,195	24	85,741	76	70,704	14,667	21	56,037	79	
印刷インキ	46年計	188,742	27,049	14	161,693	86	189,365	27,853	15	161,512	85	6,010	958	16	5,052	84
	47年計	205,913	29,853	14	176,060	86	208,757	30,512	15	178,245	85	5,977	1,195	20	4,782	80
	前年比(%)	(109)	(110)		(109)		(110)	(110)		(110)		(99)	(125)		(95)	
	47年 1月	13,747	2,041	15	11,706	85	13,745	2,121	15	11,624	85	6,144	924	15	5,220	85
	2	14,566	2,227	15	12,339	85	14,684	2,301	16	12,383	84	6,135	927	15	5,208	85
	3	15,685	2,315	15	13,370	85	15,995	2,398	15	13,597	85	6,065	911	15	5,154	85
	4	15,938	2,312	15	13,626	85	16,291	2,364	15	13,927	85	5,923	924	16	4,999	84
	5	17,136	2,392	14	14,744	86	16,992	2,467	15	14,525	85	6,328	921	15	5,407	85
	6	17,887	2,563	14	15,324	86	17,787	2,619	15	15,168	85	6,641	965	15	5,676	85
	7	17,969	2,561	14	15,408	86	18,340	2,613	14	15,727	86	6,544	1,008	15	5,536	85
	8	17,507	2,466	14	15,041	86	17,618	2,511	14	15,107	86	6,625	1,046	16	5,579	84
	9	17,960	2,642	15	15,318	85	18,418	2,684	15	15,734	85	6,442	1,068	17	5,374	83
	10	19,058	2,723	14	16,335	86	20,077	2,772	14	17,305	86	5,777	1,099	19	4,678	81
11	19,460	2,809	14	16,651	86	19,586	2,840	15	16,746	85	5,919	1,136	19	4,783	81	
12	19,000	2,802	15	16,198	85	19,224	2,822	15	16,402	85	5,977	1,195	20	4,782	80	

第3編 參考資料

1. 貿易統計

(1) 品目別貿易実績(昭和47年)

(金額単位 百万円)

輸 入		単 位	品 名	単 位	輸 出		
数 量	金 額				コ ー ド	コ ー ド	数 量
	353,584	5	化 学 工 業 生 産 品		5		549,559
	109,871	51	元 素 お よ び 化 合 物		51		263,173
	64,238	512	有 機 化 合 物		512		201,593
0	0	512-101	ス チ レ ン	t	512-110	64,814	2,321
14,893	301	512-131	ベ ン ゼ ン (精製のもの)	//	512-121	224,342	3,702
13,000	182	512-132	ト ル エ ン (精製のもの)	//	512-122	167,697	2,122
7,176	317	512-135	バ ラ キ シ ン レ ン		
9,137	154	512-136	混 合 キ シ ン レ ン (精製のもの)	t	512-123	79,332	1,492
		...	エ チ ル ベ ン ゼ ン		
500	7	512-141	ナ フ タ リ ン (精製のもの)	t	512-124	1,134	65
9	8	512-163	ク ロ ル フ ル オ ル メ タ ン		
300	33	512-165	D. D. T.	t	512-131	122	16
		...	B. H. C.	//	512-132	1,712	276
4	3	512-172	ア ル ド リ ン		
		...	メ チ ル ア ル コ ー ル	t	512-210	50,655	1,135
1,569	54	512-202	プ ロ ピ ル ア ル コ ー ル		
2	0	512-203	ブ チ ル ア ル コ ー ル	t	512-221	3,009	175
9,672	606	512-222	プ ロ ビ レ ン グ リ コ ー ル		
		512-242	メ ン ト ー ル	t	512-231	140	428
69,218	2,313	{512-251 512-252}	エ チ ル ア ル コ ー ル (ア ル コ ー ル 分 が80度以上のもの)	ℓ	512-241	98,091	16
4	1	512-262	グ リ セ リ ン (純度90%以上のもの)	t	512-261	12,219	1,620
149	14	512-263	グ リ セ リ ン (純度90%に満たない もの)	//	512-262	274	28
		...	石 炭 酸 (精製のもの)	//	512-271	3,246	158
5	2	512-272	ク レ ゾ ー ル (精製のもの)	//	512-272	14,304	1,688
24	12	512-273	キ シ レ ノ ー ル		
396	59	512-281	ナ フ ト ー ル		
2	0	512-311	ジ エ チ レ ン グ リ コ ー ル		
5	8	512-322	エ ン ド リ ン		
		...	ホ ル マ リ ン	t	512-411	581	19
135	205	512-412	バ ニ リ ン お よ び エ チ ル バ ニ リ ン		
17,730	448	512-431	ア セ ト ン	t	512-431	8,151	280
1,333	369	512-441	し ょ う 脳	t	512-432	48	31
6	1	512-511	酢 酸	//	512-511	30,910	1,586
41	11	512-512	ス テ ア リ ン 酸	//	512-512	5,191	478
107	17	512-513	オ レ イ ン 酸		

注 1) 資料出所 日本貿易月表(通関統計)
 2) 本表は通関統計の分類にしたがって化学工業生産品の主なものを特掲したものである。
 3) 輸出価額は本船渡価額(F.O.B)輸入価額は到着価額(C.I.F.)
 4) 単位のうちNは個,本。SMは平方メートル。

輸 入		単 位	品 名	単 位	輸 出			
数 量	金 額				コ ー ド	数 量	金 額	コ ー ド
		オレイン酸, リノール酸, リノレン酸, パチミテン酸, ミリスチン酸, ラウリンおよびカプリン酸	t	512-513	718	110
		酢 酸 エ チ ル	//	512-515	9,908	444
70	6	512-543	t	安 息 香 酸		
311	30	512-551	//	し ゅ う 酸	t	512-521	3,297	318
		無 水 フ タ ル 酸	//	512-522	24,551	987
1	0	512-561	t	フタル酸, 無水フタル酸およびインフタル酸		
		フタル酸ジオクチル (D. O. P)	t	512-523	32,492	1,969
570	162	512-572	t	酒 石 酸	//	512-532	16	9
634	131	512-573	//	く え ん 酸	//	512-533	23	8
6,489	700	512-574	//	く え ん 酸 カ ル シ ウ ム		
247	163	512-630	//	りん酸エステルおよびその塩並びにこれらの誘導体	t	512-630	698	402
38	21	512-727	//	アミン官能化合物(ゴム加硫促進剤用のものおよびゴム老化防止剤のものその他のもの)		
63	59	512-728	//	アミン官能化合物(ナフトール染料顔色剤として使用もの)	t	512-711	1,235	841
1,699	79	512-731	//	アミノアルコール		
124	758	512-732	//	アミノ酸(硫黄化合物を除く)		
		グルタミン酸ソーダ	t	512-721	17,605	4,545
		パラアミノサリチル酸(P. A. S)およびその塩	//	512-722	480	266
		尿素(窒素の含有量が45%をこえるもの)	//	512-741	2,511,128	41,519
125	137	512-758	t	アミド官能化合物(ナフトール染料下づけ剤として使用するもの)	//	512-748	753	549
		アクリロニトリル	//	512-761	89,697	5,676
47	432	512-781	t	ジアゾ化合物, アゾ化合物およびアゾキシ化合物(ナフトール染料顔色剤として使用するもの)	//	512-771	1,632	797
4,841	628	512-851	//	フルフラール		
169	64	512-852	//	ピ リ ジ ン		
50	27	512-853	//	ピ コ リ ン		
4	197	512-856	//	塩 酸 ヒ ド ラ ラ ジ ン		
307	2,276	512-880	//	ス ル ホ ン ア ミ ド	t	512-869	1,578	1,018
35	4	512-874	//	ε-カプロラクタム	//	512-852	61,710	7,993
	24,637	513	//	無機化合物(元素, 酸化物およびハロゲン化物)	//	513		34,609
		よ う 素	//	513-221	6,551	7,556
		赤 り ん	//	513-241	340	119
0	1	513-233	t	セ レ ン	//	513-242	213	1,126
0		{513-249}	//	水 銀	//	513-250	13	34
448	788	{513-241}	//					
0	37	513-231	//	け い 素(単結晶のもの)		
7,792	1,090	513-232	//	け い 素(その他のもの)		
3,977	848	513-271	//	カーボンブラック		
		カーボンブラックおよびその他の炭素(その他のもの)	t	513-270	28,053	2,443

輸 入		単 位	品 名	単 位	輸 出			
数 量	金 額				コ ー ド	数 量	金 額	コ ー ド
1,016	21	513-311	kg	塩 酸	t	513-311	357	27
		硫 酸	//	513-331	462	33
0	0	513-341	kg	硝 酸	//	513-341	11,218	331
		りん酸(メタりん酸およびピロリン酸を含む)	//	513-352	3,914	312
1,442	80	513-361	t	三酸化ひ素(亜ひ素)	//	513-360	9,395	639
374	69	513-371	//	酸化ほう素		
14,979	810	513-372	//	ほう酸(その他のもの)	t	513-371	107	16
500	154	513-391	//	二酸化けい素	//	...		
		二酸化マンガン	//	513-521	41,103	4,516
		酸化マンガン(二酸化マンガンを除く)	//	513-529	189	22
		トルイレンジイソシアネート	//	512-791	18,730	3,502
		窒素官能化合物(その他のもの)	//	512-799	5,321	1,206
2,381	253	513-531	t	酸化鉄		
602	938	513-541	//	酸化コバルト	t	513-540	5	11
82	109	513-542	//	水酸化コバルト	//			
1,164	157	513-551	//	酸化チタン(ルチル型のもの)	//	513-550	14,832	1,707
2,195	319	513-552	//	酸化チタン(その他のもの)	//			
3	4	513-610	kg	{無水アンモニア	//	513-611	16,578	223
				{アンモニア水	//	513-612	82,860	309
108	21	513-621	t	か性ソーダ	//	513-620	186,426	2,402
		酸化アルミニウム	//	513-651	177,428	3,578
541,756	10,852	513-642	t	酸化アルミニウム(溶融アルミナを除くアルミニウム製錬用のもの)		
335	40	513-641	//	水酸化アルミニウム	t	513-652	42,161	813
		三酸化クロム(無水クロム酸)	//	513-672	2,104	383
20	759	513-671	t	二酸化ゲルマニウム		
2,039	2,020	513-672	//	五酸化バナジウム		
123	121	513-673	//	三酸化モリブデン		
		ヒドラジンおよびその無機塩	t	513-692	2,173	526
4	4	513-690	t	ヒドロキシルアミンおよびその無機塩		
	5,758	514		その他の無機化合物		514		26,526
		塩化アンモonium	t	514-121	725,820	5,680
2,080	67	514-122	t	{塩化亜鉛	//	514-122	1,174	129
		{塩化バリウム	//	514-123	390	23
		塩化カルシウム	//	514-124	6,442	87
		さらし粉(その他の次亜塩素酸塩)	//	514-131	19,748	2,402
		塩素酸カリウムおよび過塩素酸カリウム	//	514-141	1,025	79
		硫化ナトリウム	//	514-211	12,678	332
15	3	514-221	t	亜二チオン酸ナトリウム(ハイドロサルファイト)その他の亜二チオン酸塩	//	514-221	4,937	503
56	17	514-222	//	ナトリウムホルムアルデヒド,スルホキシレート(ロンガリット)その他のスルホキシル酸塩	//	514-222	24	4
		硫酸ナトリウム(芒硝)	//	514-234	51,466	675
		硫酸第一鉄	//	514-244	3,485	25
141	3	514-253	t	硝酸ナトリウム(その他のもの)	//	...		

輸 入		単 位	品 名	単 位	輸 出			
数 量	金 額				コ ー ド	数 量	金 額	コ ー ド
121	17	514-262	t	りん酸ナトリウム(トリポリりん酸ナトリウムを除く)		
2,386	236	514-263	//	りん酸カルシウム		
17,804	222	514-281	//	ソーダ灰(炭酸ナトリウム)	t	514-280	93,632	1,504
		ソーダ灰(ふっ化ナトリウムとして計算したふっ素の含有量が0.2%以上のもの)		
		炭酸マグネシウム	t	514-292	9,075	461
		炭酸アンモニウムおよび重炭酸アンモニウム	//	514-293	3,994	72
		炭酸カルシウム	//	514-294	34,391	882
		けい酸ナトリウム(水ガラスを含む)	//	514-331	5,864	134
497	68	514-330	t	けい酸塩(天然のものを除く,その他のもの)	//	514-339	2,617	214
44,081	2,033	514-341	//	ほう酸ナトリウム		
125	25	514-351	//	過マンガン酸カリウム	t	514-351	1,425	212
		重クロム酸ナトリウム	//	514-353	7,289	548
77	15	514-920	kg	過酸化水素	//	514-920	12,149	762
275	11	514-941	//	炭化カルシウム(カーバイド)	//	514-940	9,536	262
	332	521		鉱物性タールおよび石炭,石油または天然ガスから作った粗製薬品		521		454
		コールタール	t	521-110	2,236	73
3,132	48	521-414	t	ベンゼン(粗製のもの)	//	521-411	3,806	47
		トルエン(//)	//	521-412	57	2
6,502	102	521-443	t	キシレン(//)	//	521-413	16	2
2,912	43	521-410	//	ナフタリン(//)	t	521-414	116	5
		クレゾール(//)	//	521-416	51	6
		クレオソート油	//	521-417	20,381	227
	31,891	53		染料なめし剤顔料塗料および充てん料		53		32,050
	22,735	531		有機合成染料天然あいおよびレーキ顔料		531		16,493
772	1,027	531-010	t	塩基性染料	t	531-010	1,402	1,483
2,190	2,033	531-020	//	直接染料	//	531-020	1,449	1,169
2,598	4,096	531-030	//	酸性染料	//	531-030	1,137	1,262
479	580	531-040	//	媒染染料および酸性媒染染料	//	531-040	360	208
82	60	531-050	//	硫化染料および硫化建染め染料	//	531-050	1,579	782
19	18	531-061	//	人造あい		
178	486	531-069	//	建染め染料	t	531-060	1,095	1,669
358	747	531-070	//	有機溶剤溶解染料	//	531-070	652	216
9	21	531-081	//	ラビッド染料	//	531-081	168	199
3,726	5,195	531-082	//	分散性染料	//	531-084	1,748	2,735
469	1,058	531-083	//	けい光白色染料	//	531-082	1,472	941
1,917	4,059	531-084	//	反応性染料		
1,044	2,782	531-085	//	顔料色素	t	531-085	6,646	3,760
1	1	531-086	kg	天然あい	//	531-083	5	5
48	66	531-087	t	ピグメントレジンカラーベース(色素成分が顔料色素のもの)	//	531-086	2,540	1,128

輸 入		単 位	品 名	単 位	輸 出			
数 量	金 額				コ ー ド	数 量	金 額	コ ー ド
118	450	531-089	t	有機の合成染料および合成ルミノ ホア(その他のもの)	t	531-089	628	693
203	1	531-091	kg	ピグメントレジソカラーベース (色素成分がレーキ顔料のもの)	//	531-091	148	71
23	55	531-099	t	レーキ顔料(その他のもの)	//	531-099	314	171
	7,189	533		顔料ペイント・ワニス・その他こ れに属するもの		533		15,429
57	16	533-120	t	群 青		
		黄 鉛(クロムイエロー)	t	533-110	6,284	1,017
81	73	533-210	t	印刷用インキ(黒色のもの)	//	533-210	958	319
110	153	533-290	//	印刷用インキ(その他のもの)	//	533-290	3,704	1,498
		フリットその他のガラス(粉状ま たはフレック状のもの)	//	533-312	1,422	128
58	19	533-321	t	天然樹脂系ワニス	//	533-321	157	29
1,529	485	533-323	//	繊維素塗料	//	533-322	1,814	314
		...	//	堅練りペイント	//	533-331	20	6
85	27	533-332	t	調合ペイント	//	533-332	950	226
12	7	533-333	//	油性さび止めペイント	//	533-333	375	103
0	0	533-334	//	油性船底塗料		
25	16	533-339	//	油性ペイント(その他のもの)	t	533-339	279	88
304	146	533-341	//	合成樹脂ワニス	//	533-341	3,415	797
55	45	533-342	//	合成樹脂系絶縁塗料	//	533-342	541	162
656	476	533-343	//	合成樹脂系船底塗料	//	533-343	436	153
52	19	533-344	//	合成樹脂系水性塗料	//	533-344	1,320	158
		合成樹脂系さび止めペイント	//	533-345	1,568	415
2,929	1,394	533-345	t	合成樹脂塗料(その他のもの)	//	533-346	8,122	1,826
5	4	533-346	//	ラッカー(合成樹脂を含むもの) (絶縁塗料を除く)(その他のもの)		
59	23	533-349	//	塗料(合成樹脂を含むもの)(そ の他のもの)	t	533-349	561	145
433	184	533-351	//	船底塗料(その他のもの)	//	533-351	316	90
		水性塗料(その他のもの)	//	533-352	121	24
1,209	211	533-359	t	塗料(その他のもの)	//	533-359	383	83
		パールエッセンス(そのまま塗装 に使用するもの)	//	533-361	97	224
33	96	533-362	t	パールエッセンス(そのまま塗装 に使用するものを除く)	//			
108	108	533-370	//	アーティストカラー, ポスターカラ ーその他のえのぐ類	//			
2,087	536	533-390	//	パテ塗装用の充てん料および閉そ く用またはシーリング用のマスチ ックその他これに類するマスチ ック(その他のもの)	//	533-390	2,103	483
	80,356	541		医 薬 品		541		25,997
	23,423	55		精油香料化粧品洗剤およびみがき 料		55		11,905
	14,166	551		精 油 お よ び 香 料		551		1,716
	4,373	553-0		調製香料, 歯みがきおよび化粧品 (せっけんを除く)		553-0		3,671
93	37	554-110	t	薬 用 せ っ け ん	t	554-110	13	10

輸 入		単 位	品 名	単 位	輸 出			
数 量	金 額				コ ー ド	数 量	金 額	コ ー ド
3,095	1,220	554-121	t	浴用せっけん(くん香を付したものの)(その他のもの)		
7	3	554-129	"	浴用せっけん(その他のもの)	t	554-120	449	231
7	2	554-130	"	洗たくせっけん(粉状のもの)	"	554-131	133	18
			"	洗たくせっけん (粉状のものを除く)	"	554-132	236	26
24	10	554-190	"	せっけん(その他のもの)	"	554-199	41	27
3,365	771	554-211	"	有機合成洗剤	"	554-211	5,272	662
7,540	2,015	554-219	"	有機界面活性剤および調製界面活性剤(有機合成洗剤を除く)	"	554-219	34,095	5,301
	715	554-3	"	くつ墨, カレンダー, つや出し用ワックス, メタルポリッシュその他のみがき料		554-3		197
	18,226	561		肥 料		561		17,978
		...	t	硝酸アンモニウム(化学的に純粋なものを含む)	t	561-110	30,809	854
		...	"	硫酸アンモニウム(化学的に純粋なものを含む)	"	561-130	1,499,058	9,943
		...	"	カルシウムシアナミド(窒素の含有量が25%以下のもの)	"	561-140	587	20
		...	"	尿素(窒素の含有量が45%以下のもの)	"	561-150	6,672	132
		...	"	過りん酸石灰	"	561-220	43,134	490
		...	"	焼成りん肥	"	561-230	29,065	755
		...	"	よう成りん肥	"	561-240	900	20
995,771	13,062	561-310	t	塩化カリウム(化学的に純粋なものを含む)	"	561-310	4,412	64
145,194	2,695	561-320	"	硫酸カリウム(酸化カリウムとして計算したカリウムの含有量が52%以下のもの)	"	561-320	1,451	36
		...	"	硫りん安肥料	"	561-911	78,746	1,736
		...	"	複合肥料(その他のもの)	"	561-919	127,775	2,951
	808	57		火 薬		57		1,376
	808	571		火 薬 類		571		1,376
		...	t	黒 色 火 薬	t	571-111	132	29
		...	"	ダ イ ナ マ イ ト	"	571-121	2	6
		...	"	カ ー リ ッ ト	"	571-122		
222	13	571-210	10 ³ _m	導 火 線	10 ³ _m	571-210	4,269	31
		導 爆 線	"	571-220	1,132	30
		工 業 雷 管	"	571-230	2,660	10
		電 気 雷 管	10 ³ _N	571-240	3,081	100
		が ん 具 用 花 火	t	571-310	805	482
	27,151	58		人 造 プ ラ ス チ ッ ク	"	58		165,053
	27,151	581		人 造 プ ラ ス チ ッ ク	"	581		165,053
706	280	581-111	t	フェノール樹脂(塊, 粒, フレーク, 粉等)	"	581-111	2,140	389
102	172	581-113	"	フェノール樹脂(板, フィルム, 棒管等)	"	581-112	1,072	544
1,062	351	581-121	"	ポリエステル樹脂(液状またはペースト状のもの)	"	581-121	8,381	996
1,013	343	581-122	"	ポリエステル樹脂(塊, 粒, フレーク, 粉等)	"	581-122	17,048	3,628

輸 入		単 位	品 名	単 位	輸 出			
数 量	金 額				コ ー ド	数 量	金 額	コ ー ド
235	387	581-123	t	ポリエチレンテレフタレートフィルム	t	...		
189	302	581-124	//	ポリエステル樹脂(板, フィルム棒, 管等)	//	581-123	4,792	3,268
1,304	1,186	581-132	//	シリコーンオイル	//	581-131	442	334
253	314	581-134	//	シリコーン(塊, 粒, フレーク, 粉等)	//	581-132	58	60
		メラミン樹脂化粧板(厚さが1.6mm以上のもの)	10 ³ SM	581-143	82	52
1,304	1,186	581-132	t	シリコーン(液状またはペースト状のもの)		
253	314	581-134	//	シリコーン(塊, 粒, フレーク粉等)	t	581-132	58	60
		メラミン樹脂(塊, 粒, フレーク, 粉等)	//	581-141	1,163	209
		メラミン樹脂化粧板(厚さが1.6mm以下)	//	581-142	7,608	3,161
		尿素樹脂(塊, 粉, フレーク, 粉等)	//	581-150	1,228	167
2,121	932	581-141	t	エポキシ樹脂(液状またはペースト状のものおよび溶液)		
839	509	581-142	//	エポキシ樹脂(塊, 粒, フレーク, 粉等)		
509	282	581-160	//	ポリウレタン(溶液またはペースト状のものおよび溶液)		
24	22	581-170	t	イオン交換樹脂(縮合物, 重縮合物および重付加物)	t	581-160	69	38
3,794	774	581-192	//	合成樹脂(縮合物, 重縮合物および重付加物)(液状またはペースト状のもの)(その他のもの)	//	581-191	15,413	2,621
9,043	3,828	581-193	//	合成樹脂(縮合物, 重縮合物および重付加物)(塊, 粒, フレーク, 粉等)(その他のもの)	//	581-192	10,005	2,750
22,413	2,170	581-211	//	塩化ビニル樹脂(塊, 粉, フレーク, 粉等)	//	581-211	142,180	8,960
		塩化ビニル樹脂のフィルム(厚さが0.2mmに満たないもの)	//	581-212	22,126	5,309
		塩化ビニル樹脂の軟質シート(厚さが0.2mm以上のもの)	//	581-213	27,037	5,945
		塩化ビニル樹脂の軟質シート(織物または紙に被覆したもの)	//	581-214	13,263	5,201
		塩化ビニル樹脂の硬質管およびその継手	//	581-215	5,908	1,354
		塩化ビニル樹脂の硬質板(波板)	//	581-216	13,212	2,011
		塩化ビニル樹脂(平板)	//	581-217	7,797	1,816
		塩化ビニル樹脂(その他のもの)	//	581-219	10,095	2,767
3,850	2,432	581-214	t	酢酸ビニル樹脂(塊, 粒, フレーク, 粉等)	//	581-222	1,358	221
28	8	581-215	//	酢酸ビニル樹脂(板, フィルム, 棒, 管等)	//	581-223	71	68
1,067	261	581-221	//	ポリエチレン(塊, 粒, フレーク粉等)	//	581-231	505,555	34,682
437	236	581-223	//	ポリエチレン(板, フィルム, 棒管等)	//	581-232	10,505	2,126
38	29	581-231	//	ポリスチレン(塊, 粉, フレーク粉等)	//	581-241	82,261	6,121

輸 入		単 位	品 名	単 位	輸 出			
数 量	金 額				コ ー ド	数 量	金 額	コ ー ド
121	27	581—231	t	ポリスチレン(塊,粒,フレーク,粉等)(発泡性のものを除く)	t	581—241	82,261	6,121
22	6	581—232	//	発泡性ポリスチレン(塊,粒,フレーク,粉等)		
51	42	581—233	//	ポリスチレン(板,フィルム,棒,管等)	t	581—242	7,070	1,207
896	350	581—234	//	ポリスチレン共重合体(塊,粒,フレーク,粉等)	3,632	618
19	48	581—241	//	メチルメタクリル樹脂(塊,粒,フレーク,粉等)	t	581—251	10,604	3,220
3	3	581—242	//	メチルメタクリル樹脂(板,フィルム,棒,管等)	//	581—252		
32	42	581—243	//	アクリル樹脂(塊,粒,フレーク,粉等)(その他のもの)		
362	95	581—246	//	アクリル樹脂(板,フィルム,棒,管等)(その他のもの)		
349	1,120	581—251	//	ふっ素樹脂(塊,粒,フレーク,粉等)		
0	2	581—252	//	ふっ素樹脂(板,フィルム,棒,管等)		
32	20	581—261	//	ポリビニルブチラール(塊,粒,フレーク,粉等)		
521	533	581—262	//	ポリビニルブチラール(板,フィルム,棒,管等)	52,215	8,951
49	20	581—271	//	ポリビニルアルコール(塊,粒,フレーク,粉等)	t	581—260	173,961	11,793
39	12	581—272	//	ポリプロピレン(塊,粒,フレーク,粉等)	//	581—270	595	157
1,390	659	581—280	//	イオン交換樹脂(重合体および共重合体)	//	581—280		
10	2	581—291	//	合成樹脂(重合体および共重合体)(ビグメントレジソカラー用のエキステンダー)	10,692	1,590
3,080	899	581—292	//	合成樹脂(重合体および共重合体)(液状またはペースト状のものおよび溶液)(その他のもの)	t	581—291	91,779	12,271
3,647	1,239	581—293	//	合成樹脂(重合体および共重合体)(塊,粒,フレーク,粉等)(その他のもの)	//	581—292	12,844	5,178
159	264	581—299	//	合成樹脂(重合体および共重合体)(板,フィルム,棒,管等)(その他のもの)	//	581—299	4,270	908
57	17	581—320	//	酢酸繊維素(塊,粉,フレーク,粉等)	//	581—320	6,536	1,577
3,298	2,102	581—349	//	セルロースエステル,セルロースエーテル,その他のセルロース誘導体(その他のもの)	//	581—339		
98	91	581—351	//	{セロハンシール(幅5cm以上のものでロール状のもの)	//	581—341	7,352	2,441
256	465	581—359	//	{セロハンシート(その他のもの)	//	581—342	6,380	2,056
			//	再生セルロース(セロハンシートを除く)	//	581—349	471	221
	61,526	599		その他の化学工業生産品		599		31,573
		...	t	{D D T 製 剤	t	599—211	1,784	291
		{B H C 製 剤	//	599—212	1,574	107
		蚊 取 線 香	//	599—214	2,569	712

輸 入		単 位	品 名	単 位	輸 出																	
数 量	金 額				コ ー ド	数 量	金 額	コ ー ド														
20,875	5,647	599-541	t	カ	ゼ	イ	ン	t	599-540	93	40											
988	374	599-542	//	カ	ゼ	イ	ン					カ	ゼ	イ	ン							
27,538	1,027	599-611	//	ト	ール	オ	イル	(粗製のもの)	//	599-611	69	5										
3,281	173	599-612	//	ト	ール	オ	イル	(精製のもの)	//													
9,081	328	599-620	//	亜	硫酸	パイ	プ	廃液の濃縮物	//	599-612	1,224	119										
5,341	393	599-631	//	テ	レ	ビ	ン	油	//	599-620	179	17										
70,183	7,642	599-641	//	ロ		ジ	ン		//	599-631	628	71										
2,137	587	599-751	//	テ	ト	ラ	エ	チ	ル	鉛	製	剤	...									
604	194	599-752	//	テ	ト	ラ	メ	チ	ル	鉛	製	剤	...									
98	101	599-760	//	調	製	した	ゴ	ム	加	流	促	進	剤									
2,035	382	599-921	//	活		性		炭	//	599-760	446	122										
3,618	315	599-964	//	活		性		炭	//	599-921	2,214	516										
427	835	599-971	//	ナ	フ	テ	ン	酸												
417	58	599-972	//	鉄	触	媒	お	よ	び	白	金	触	媒	(その他のもの)								
4,392	5,857	599-979	//	シ	リ	カ	,	アル	ミ	ナ	触	媒	(その他のもの)	...								
117	53	599-981	//	触		媒	(その他のもの)	t	599-960	5,270	2,770											
4,515	209	599-962	//	ゴ	ム	老	化	防	止	剤	(化学的に単一のものを除く)	//	599-971	632	174							
			//	液	状	アル	キ	ル	ア	リ	ール	炭	化	水	素	の	混	合	物	

(2) 輸出(昭和47年)

品名	国名	単輸出		品名	国名	単輸出				
		数量	金額(百万円)			数量	金額(百万円)			
スチレン タジエンラ バー (S. B. R) 231-220	合 計	t	156,069	12,018	よう素 513-221	合 計	t	6,551	7,556	
	台湾	//	18,588	1,597	アド メ イ ラ ギ の	リ 連 ス 他	//	2,936	3,313	
	韓国	//	15,442	1,452			//	954	1,075	
	タイ	//	13,050	951			//	698	820	
	中国	//	10,138	655			//	642	751	
	インド	//	8,806	638			//	1,321	1,597	
	フィリピン	//	7,176	600						
	イスラエル	//	8,276	522						
	ペルー	//	8,031	504						
	インドネシア	//	5,552	458	カー ボ ン ブ ラ ック そ の 他 の 炭 素 (そ の 他 の も の) 513-270	合 計	t	28,053	2,443	
	タイ	//	4,670	365		台湾	//	8,203	527	
	中国	//	5,307	352		タイ	//	2,804	376	
	インド	//	4,085	294		タイ	//	4,660	307	
	その他	//	46,948	3,630		タイ	//	2,641	217	
						タイ	//	1,846	214	
						タイ	//	7,899	802	
メチルアル コール 512-210	合 計	t	50,655	1,135	二酸化マン ガン 513-521	合 計	t	41,103	4,516	
	中国	//	25,240	760		イ ア フ 香 台 イ ボ ル デ イ ス オ ス ド ベ そ	リ ン ス カ ス 港 湾 ア ド ア ク ア ド ン デ ン 連 邦 他	//	4,246	505
	シンガポール	//	11,246	152				//	3,602	447
	ニュージーランド	//	7,396	114				//	2,072	302
	その他	//	6,773	109				//	2,358	210
酢酸 512-511	合 計	t	30,909	1,586				//	2,773	209
	中国	//	17,134	839				//	1,432	194
	台湾	//	4,592	225				//	1,535	186
	インド	//	2,703	143				//	1,372	163
	その他	//	6,480	379				//	1,145	155
無水フタル 酸 512-522	合 計	t	24,551	987				//	1,777	132
	中国	//	14,306	538				//	946	126
	台湾	//	5,754	226				//	1,300	123
	インド	//	1,745	74				//	1,031	121
	その他	//	2,746	149				//	980	116
D. O. P (フタル酸ジ オクチル) 512-523	合 計	t	32,492	1,969	酸化チタン 513-550	合 計	t	14,832	1,707	
	台湾	//	7,186	400		ア 台 大 そ	メ リ カ 湾 国 他	//	8,672	983
	中国	//	6,200	391				//	1,593	200
	香港	//	4,825	276				//	707	105
	シンガポール	//	4,596	259				//	3,860	419
	その他	//	9,685	643	アンモニア 水 513-612	合 計	t	82,860	309	
尿素 (窒素の含 有量が45% をこえるも の) 512-741	合 計	t	2,511,128	41,519		フ 香 タ そ	イ リ ビ ン 港 イ 他	//	81,988	272
	中国	//	1,758,199	27,244				//	468	16
	インド	//	286,905	5,800				//	248	9
	インドネシア	//	169,477	2,975				//	156	12
	その他	//	296,547	5,500						

品名	国名	単位	輸出		品名	国名	単位	輸出				
			数量	金額 (百万円)				数量	金額 (百万円)			
けい光白色染料 531—082	合計	t	1,472	941	過りん酸石灰 561—220	合計	t	43,134	490			
	スイ	//	246	178		中フソ	国一	//	32,599	355		
	イ	//	179	95			イ	他	//	7,154	87	
	韓	//	67	90			の		//	3,381	48	
	民	//	144	67								
	大	//	44	59		焼成りん肥 561—230	合計	t	29,065	755		
	才	//	128	57			インドネシア 台湾 沖大	ア	//	8,000	246	
	台	//	44	59				湾	//	4,720	124	
	香	//	128	57				韓	//	5,170	112	
	バ	//	182	56				民	//	2,300	57	
イト	//	49	55	の	//			8,875	216			
そ	//	88	32									
	他	//	345	252								
印刷用インキ(その他のもの) 533—290	合計	t	3,704	1,498	硫りん安肥 561—911	合計	t	78,746	1,736			
	イ	//	1,059	395		タイ	イ	//	67,970	1,476		
	タ	//	910	334			ソ	//	8,920	194		
	台	//	704	288			ネ	//	1,856	66		
	香	//	258	97			シ	//				
	イ	//	66	51			ア	//				
ア	//	707	333	他	//							
有機合成洗剤 554—211	合計	t	5,272	662	複合肥料(その他のもの) 561—919	合計	t	127,775	2,951			
	沖香	緬	//	2,429		285	タス	イ	//	75,233	1,743	
		マ	//	2,000		250		リ	//	15,664	329	
		ル	//	93		26		ラ	//	11,282	219	
		・	//					ン	//	25,596	660	
		カ	//					の				
ロ		//	750	101								
硫酸アンモニウム(化学的に純粋なものを含む) 561—130	合計	t	1,499,058	9,943	ダイナマイト 571—121	合計	t	3,266	432			
	中	イ	//	647,936		4,436	イ	ラ	//	1,415	131	
		ル	//	123,199		826		ン	//	332	75	
		サ	//	90,049		804		ド	//	532	65	
		ド	//	157,772		794		ネ	//	240	36	
		ネ	//	49,924		600		シ	//	263	35	
		バ	//	430,178		2,483		ア	//	484	90	
		ド						ン				
		ン						カ				
		ア						他				
他												
カルシウムシアナミド(窒素の含有量が25%以下のもの) 561—140	合計	t	587	20	メラミン樹脂化粧板(厚さが1.6mmに満たないもの) 581—142	合計	10 ³ m ²	7,608	3,161			
	ブ	オ	//	395		14	オ	ス	//	1,109	554	
		ラ	//	157		5		ト	//	945	388	
		ス	//	35		1		ラ	//	764	280	
		の						リ	//	489	191	
		ジ						ア	//	403	151	
		ラ						カ	//	333	124	
		リ						ス	//	263	122	
		ア						タ	//	302	114	
		他						ン	//	266	102	
					共	//		272	99			
				和	//	206	99					
				国	//	2,256	937					
				連								
				邦								
				他								

品名	国名	輸出		品名	国名	輸出			
		単位数	金額(百万円)			単位数	金額(百万円)		
塩化ビニル樹脂コンパウンド(塊粒, フレーク, 粉等) 581-201	合計	t	63,304	5,834	塩化ビニル樹脂の硬質板(波板) 581-216	合計	t	13,212	2,011
	ソビエト連邦	//	36,494	2,999		イギリス	//	4,551	710
	南アフリカ	//	3,976	403		インドネシア	//	1,504	251
	オーストラリア	//	3,126	326		アメリカ	//	1,209	175
	マレーシア・マラヤ11州	//	3,227	315		タイ	//	788	150
	その他	//	1,450	184		その他	//	1,111	149
			15,031	1,607			4,049	576	
塩化ビニル樹脂(その他のもの)(塊粒, フレーク, 粉等) 581-211	合計	t	142,180	8,960	塩化ビニル樹脂の硬質板(平板) 581-217	合計	t	7,797	1,816
	中国	//	48,462	2,507		香港	//	2,221	368
	シンガポール	//	13,629	911		インドネシア	//	1,112	284
	ニューゼaland	//	6,574	477		アメリカ	//	787	203
	インドネシア	//	5,812	419		オーストラリア	//	792	190
	ベトナム	//	6,084	416		イギリス	//	567	136
タイ	//	5,132	357	その他	//	455	130		
シンガポールの他	//	4,743	341			1,863	505		
			51,744	3,532					
塩化ビニル樹脂のフィルム(厚さが0.2mmに満たないもの) 581-212	合計	t	22,126	5,309	ポリエチレン(塊粒, フレーク, 粉) 581-231	合計	t	505,555	34,682
	アメリカ	//	11,006	2,458		香港	//	66,946	4,815
	オーストラリア	//	3,669	661		タイ	//	45,587	3,340
	カナダ	//	1,131	228		韓国	//	41,790	2,738
	インドネシア	//	783	206		インドネシア	//	37,223	2,634
	その他の	//	235	154		台湾	//	31,358	2,091
			664	146	フィリピン	//	27,607	2,046	
			4,638	1,456	シンガポールの他	//	25,497	1,849	
塩化ビニル樹脂の軟質シート(厚さが0.2mm以上のもの) 581-213	合計	t	27,037	5,945	ポリエチレン(板, フィルム, 棒, 管等) 581-232	合計	t	10,505	2,126
	アメリカ	//	12,074	2,338		北朝鮮	//	5,846	582
	韓国	//	2,169	455		メキシコ	//	705	222
	オーストラリア	//	1,449	322		アメリカ	//	998	205
	台湾	//	1,366	305		インドネシア	//	202	140
	シンガポールの他	//	380	226		タイ	//	192	125
			842	211	オーストラリア	//	492	112	
			742	128	その他	//	253	99	
			728	114			122	58	
			323	110			1,695	583	
			6,964	1,736					
塩化ビニル樹脂の軟質シート, 織物または紙に被覆したもの) 581-214	合計	t	13,263	5,201	メチルメタクリル樹脂(板, フィルム, 棒, 管等) 581-252	合計	t	10,604	3,220
	インドネシア	//	2,769	1,170		アメリカ	//	4,195	1,273
	シンガポールの他	//	2,338	700		インドネシア	//	1,073	299
	アメリカ	//	933	476		台湾	//	795	240
	韓国	//	1,042	434		オーストラリア	//	628	216
	シンガポールの他	//	1,087	375		香港	//	549	198
			330	170	タイ	//	525	149	
			387	154	その他	//	2,839	845	
			259	148					
			401	143					
			3,717	1,431					

品名	国名	単位	輸出		品名	国名	単位	輸出	
			数量	金額 (百万円)				数量	金額 (百万円)
ポリビニルアルコール (塊, 粒, フレーク, 粉等) 581-260	合計	t	52,215	8,951	写真用白黒 ロールフィルム (露光してないもの) (一般用のもの) 862-452	合計	10 ³ m ²	954	1,237
	アメリカ	//	9,356	1,734		インドネシア	//	124	169
	中東	//	9,316	1,059		香港	//	121	167
	台湾	//	5,258	1,034		ブルネー	//	125	150
	フィリピン	//	4,769	868		シンガポール	//	88	125
	マレーシア	//	3,420	567		タイ	//	74	108
	ジャバ	//	1,582	292		ベトナム	//	64	77
	スマタラ	//	1,301	246		その他	//	64	72
	その他	//	1,239	243			//	294	369
		//	1,177	204					
		//	1,305	203					
	//	13,492	2,501						
セルロイド 581-331	合計	t	799	705	映画用白黒 フィルム (露光してないもの) (幅が35m mのもの) 862-521	合計	10 ³ m ²	27,055	452
	インド	//	325	284		フィリピン	//	4,331	81
	台湾	//	61	54		イラン	//	5,047	67
	朝鮮	//	44	46		マレーシア	//	3,094	55
	北朝鮮	//	47	45		香港	//	3,091	44
	ベトナム	//	48	38		アラブ	//	2,013	37
	その他	//	50	37		その他	//	1,262	28
		//	224	201			//	1,414	27
								6,803	113
エックス線 用の感光性 プレートの およびシート フィルム (露光して ないもの) 862-410	合計	10 ³ m ²	5,118	4,240					
	アメリカ	//	2,060	1,793					
	中東	//	359	339					
	台湾	//	411	335					
	フィリピン	//	289	269					
	その他	//	174	144					
		//	177	136					
		//	1,648	1,224					

(3) 輸入（昭和47年）

品名	国名	単位	輸入		品名	国名	単位	輸入		
			数量	金額 (百万円)				数量	金額 (百万円)	
糖みつ（糖分として計算した重量の60%以下のもの） 061—520	合計	t	1,030,975	10,520	塩および純塩化ナトリウム（小売用に包装したものを除く） 276—320	合計	t	6,872,890	18,302	
	フィリピン	//	482,879	4,893		メキシコ	//	3,181,294	7,994	
	インドネシア	//	212,311	2,194		コロンビア	//	2,429,401	6,604	
	その他	//	170,953	1,766		その他	//	999,073	2,903	
			164,832	1,668			263,122	801		
クロロブレンラバー（その他のもの） 231—221	合計	t	252	135	牛脂 411—321	合計	t	255,213	14,013	
	アメリカ	//	232	7		アメリカ	//	155,335	8,673	
			20	128			68,310	3,601		
							22,667	1,285		
							8,901	453		
ポリブタジエンラバー（その他のもの） 231—242	合計	t	32	8	綿実油 421—300	合計	t	13,648	1,443	
	アメリカ	//	3	3		アメリカ	//	13,132	1,388	
	メキシコ	//	9	2		ソビエト連邦	//	516	55	
	その他	//	14	2						
			5	1						
ステレンブタジエンラバー（その他のもの） 231—244	合計	t	3,776	559	桐油 422—920	合計	t	9,063	700	
	アメリカ	//	2,718	426		中国	//	8,040	624	
	メキシコ	//	753	91		アラブ	//	543	39	
	その他	//	165	23		バマラウ	//	398	27	
			141	19			82	10		
ブチルラバー（その他のもの） 231—245	合計	t	10,523	2,041	バラキシレン 512—135	合計	t	96,071	4,265	
	ベトナム	//	5,240	1,005		アメリカ	//	62,583	2,668	
	カンボジア	//	3,195	629		タイ	//	17,192	795	
	その他	//	2,087	406		その他	//	9,120	485	
			1	-			7,176	317		
ニトリルブタジエンラバー（その他のもの） 231—246	合計	t	2,205	761	二酸化エチレン 512—173	合計	t	29,170	602	
	アメリカ	//	876	293		アメリカ	//	29,170	602	
	フランス	//	810	293						
	その他	//	323	113						
			195	63						
りん鉱石 271—310	合計	t	3,040,339	17,921	グリセリン（純度が90%以上のもの） 512—262	合計	t	4	1	
	アメリカ	//	2,053,790	11,629		アメリカ	//	4	1	
	モロッコ	//	463,752	3,064						
	その他	//	149,683	809						
			373,114	2,419	ε-カプロラクタム 512—874	合計	t	35	4	
						ソビエト連邦	//	35	4	

品名	国名	単輸入		品名	国名	単輸入			
		位数	金額(百万円)			位数	金額(百万円)		
エポキシ樹脂(塊,粒,フレーク,粉等) 581-142	合計	t	839	509	ロジン	合計	t	70,182	7,642
	アメリカ	//	495	364	599-641	中	//	49,151	5,397
	イギリス	//	338	138		ア	//	15,888	1,754
	ドイツ	//	3	5		メ	//	4,156	367
	その他	//	3	2		カ	//	987	124
塩化ビニル樹脂(塊,粒,フレーク,粉等) 581-211	合計	t	22,412	2,170	印刷製版用白黒シート	合計	10 ³ m ²	1,328	1,762
	大韓	//	13,262	855	フィルム	ア	//	1,143	1,577
	台北	//	2,092	637	(露光して	メ	//	150	130
	北	//	4,100	302	いないも	ド	//	24	46
	その他	//	1,775	249	の)	イ	//	11	8
ポリエチレン(塊,粒,フレーク,粉等) 581-221	合計	t	1,067	261	映画用天然色フィルム	合計	10 ³ m ²	3,978	393
	ドイツ	//	358	117	(露光して	ア	//	3,970	392
	イギリス	//	354	86	いないも	メ	//	6	1
	フランス	//	326	54	の)(ネガ用	イ	//	2	0
	その他	//	29	5	のもの)(幅	ニ	//		
ポリスチレン(塊,粒,フレーク,粉等)(発泡性のものを除く) 581-231	合計	t	121	27	が35mmのもの)	合計	10 ³ m ²	23,408	624
	アメリカ	//	66	20	862-513	ア	//	11,394	299
	台湾	//	40	3	映画用天然色フィルム	メ	//	7,800	219
	ドイツ	//	15	4	(露光して	ド	//	4,208	106
		//			いないも	イ	//	6	0
ポリスチレン共重合体(塊,粒,フレーク,粉等) 581-234	合計	t	896	350	の)(幅が35mmのもの)	合計	10 ³ m ²		
	アメリカ	//	830	329	の)(ポジ用	ア	//		
	ドイツ	//	66	21	のもの)	メ	//		
ふっ素樹脂(塊,粒,フレーク,粉等) 581-251	合計	t	349	1,120	映画用白黒フィルム	合計	10 ³ m ²	12	0
	アメリカ	//	251	929	(露光して	ア	//	12	0
	イギリス	//	63	121	ないもの)				
	ドイツ	//	25	54	(ネガ用				
	その他	//	10	15	のもの)(幅				
イオン交換樹脂(重合体および共重合体) 581-280	合計	t	1,390	659	が35mmのもの)				
	アメリカ	//	1,093	478	の)(その他				
	ドイツ	//	196	116	のもの)				
	フランス	//	53	35	862-543				
	その他	//	49	31					

2. 化粧品類統計

(1) 化粧品出荷額統計

(単位 百万円)

年 月	合 計	基礎化粧品	頭髪用化粧品	仕上用化粧品	香水・オー デオロン	男性用化粧品 (頭髪用品を除く)	薬用化粧品	そ の 他	
44年計	174,571	...	220,145	37,995	5,990	2,896	18,536	...	
45年計	201,742	83,103	23,066	45,580	6,610	4,760	21,612	17,011	
46年計	232,614	94,000	27,108	52,732	7,744	6,767	26,325	17,938	
47年計	272,484	112,015	32,090	61,418	9,474	7,340	29,574	20,573	
47年1月	14,664	5,511	2,827	2,488	360	638	1,729	1,111	
2	19,960	7,502	1,844	6,703	351	387	1,946	1,225	
3	26,181	10,171	2,495	6,688	1,339	731	3,128	1,629	
4	23,460	7,249	2,242	7,635	1,490	520	2,400	1,925	
5	21,774	7,515	2,811	6,050	916	385	2,274	1,822	
6	17,774	5,999	2,393	3,945	840	506	2,331	1,761	
7	17,535	6,049	2,905	3,365	828	542	2,084	1,761	
8	18,391	7,890	2,292	2,887	476	295	2,557	1,994	
9	30,103	15,625	2,868	5,630	627	771	2,532	2,049	
10	29,641	14,302	2,749	7,028	360	907	2,595	1,700	
11	25,835	12,400	3,517	3,681	1,087	698	2,640	1,811	
12	27,155	11,801	3,142	5,317	806	960	3,322	1,807	

注 1) 資料出所：東京化粧品工業会、近畿化粧品工業会および愛知県化粧品工業協同組合の調査結果の実計による。

2) 金額は物品税を含む工場渡し販売価格。

(2) 歯みがき出荷統計

(単位 数量t, 金額百万円)

年 次	合 計		練 歯 みがき		潤製半練歯みがき		そ の 他	
	数 量	金 額	数 量	金 額	数 量	金 額	数 量	金 額
43年計	34,663	27,197	29,581	24,432	5,082	2,765	-	-
44年計	37,220	28,459	32,937	26,126	4,284	2,333	-	-
45年計	36,105	29,894	32,846	27,810	3,259	2,084	-	-
46年計	42,426	34,397	39,783	32,654	2,633	1,709	10	34
47年計	45,909	38,803	43,752	37,444	2,151	1,345	5	14

3. 医薬品(最終製品)生産統計

(単位 百万円)

年 月	総 計	ビ タ ミ ン 剤	抗 生 物 質 製 剤	中 枢 神 経 系 用 薬	そ の 他 の 代 謝 性 医 薬 品
44 年 計	842,514	118,952	114,447	114,205	88,146
45 年 計	1,025,319	128,105	157,020	139,756	114,351
46 年 計	1,060,308	107,719	176,646	149,490	113,985
47 年 計	1,091,800	109,729	174,196	151,148	120,319
47 年 1月	76,637	8,123	10,633	10,643	8,097
2	87,041	9,139	13,385	10,945	9,327
3	86,130	9,589	12,194	11,346	9,323
4	84,047	8,990	10,994	10,642	9,252
5	82,689	8,220	12,460	11,383	9,071
6	92,535	9,017	15,353	12,783	10,517
7	89,810	8,852	13,192	14,460	10,184
8	94,034	8,803	16,706	15,315	9,902
9	96,917	9,025	16,372	14,188	10,894
10	99,635	9,377	16,622	13,053	10,987
11	103,449	10,151	19,444	12,999	11,604
12	98,876	10,442	16,840	13,392	10,559

年 月	消化器官用薬	循環器官用薬	外 皮 用 薬	滋 養 強 壯 変 質 剤	ホ ル モ ン 剤
44 年 計	74,455	70,825	51,051	30,548	20,169
45 年 計	90,119	88,055	59,533	37,446	22,620
46 年 計	91,143	100,427	65,222	38,403	24,387
47 年 計	93,887	102,184	68,106	39,276	25,953
47 年 1月	6,995	7,553	5,364	2,803	1,838
2	7,103	8,583	5,546	3,367	1,740
3	7,558	7,520	5,749	3,549	2,160
4	7,180	9,133	5,613	3,111	1,892
5	7,043	8,176	5,454	2,958	1,888
6	7,848	9,545	5,568	3,271	1,905
7	7,821	8,378	5,913	3,194	1,859
8	7,836	8,393	5,552	3,385	2,215
9	8,122	8,435	6,154	3,265	2,195
10	8,755	8,680	5,681	3,401	2,930
11	8,870	8,433	5,687	3,609	2,727
12	8,760	9,356	5,825	3,362	2,603

年 月	末梢神経系用薬	化 学 療 法 剤	呼 吸 器 官 用 薬	ア レ ル ギ ー 用 薬	公 衆 衛 生 用 薬
44 年 計	21,507	18,440	21,612	8,961	13,015
45 年 計	26,601	22,244	26,887	11,899	14,417
46 年 計	27,160	23,891	27,097	11,814	15,203
47 年 計	30,135	22,669	29,631	12,660	15,495
47 年 1月	2,362	1,707	2,144	826	1,461
2	2,892	1,851	2,336	984	1,784
3	2,054	1,570	2,249	988	1,725
4	2,377	2,093	2,191	946	1,744
5	2,127	2,058	1,906	1,042	1,753
6	2,426	1,503	2,372	961	1,379
7	2,105	1,841	2,311	1,150	1,187
8	2,465	1,589	2,472	1,316	817
9	2,372	1,949	2,932	992	777
10	3,232	1,851	2,862	1,127	745
11	2,953	2,693	2,733	1,247	1,045
12	2,771	1,964	3,122	1,084	1,075

4. 外国統計

主要国別主要製品の生産量

1) 窒素肥料(窒素N換算)

(単位 1,000 t)

年次	合計	日本	アメリカ	カナダ	チリ	オーストリア	フランス	東ドイツ	イタリア	オランダ	ノルウェー
1966	23,300	1,789.3	5,546.0	477.9	150.0	234.5	1,223.5	344.1	950.1	684.1	347.3
67	25,600	2,034.7	6,607.0	470.1	104.8	252.6	1,233.0	336.0	1,095.8	849.3	358.8
68	28,400	2,098.5	7,139.0	554.2	116.6	255.1	1,366.0	351.4	1,088.5	954.1	373.7
69	30,300	2,130.9	7,632.0	671.6	107.0	248.1	1,313.0	390.7	960.3	892.6	371.1
70	32,600	2,131.1	8,103.0	704.8	124.2	218.9	1,351.1	378.0	965.8	929.9	369.7

注 工業用の窒素は含まない。

2) か性ソーダ(100%換算)

(単位 1,000 t)

年次	合計	日本	アメリカ	フランス	東ドイツ	西ドイツ	イタリア	スペイン	ソ連
1966	16,000	1,398	6,891	762	381	1,303	713	162	1,282
67	17,760	1,648	7,618	876	389	1,424	801	173	1,402
68	18,980	1,911	8,045	869	405	1,503	832	190	1,525
69	20,920	2,206	8,996	1,042	394	1,542	838	236	1,668
70	21,960	2,606	9,139	1,024	413	1,682	918	244	1,783

3) ソーダ灰(100%換算)

(単位 1,000 t)

年次	合計	日本	アメリカ	フランス	東ドイツ	西ドイツ	ポーランド	ルーマニア	ソ連
1966	14,640	800.8	4,617.3	1,109.3	656.5	1,190.0	608.4	370.3	2,814.9
67	14,880	872.0	4,398.8	1,083.7	623.8	1,158.1	614.6	384.2	3,010.8
68	15,380	1,012.0	4,169.2	1,126.8	635.1	1,275.3	624.3	471.5	3,128.2
69	16,210	1,164.0	4,118.8	1,329.8	605.7	1,326.9	628.2	595.1	3,289.2
70	16,720	1,230.2	4,004.7	1,419.1	676.3	1,334.1	644.0	582.3	3,485.0

注 天然炭酸ソーダおよび重炭酸ソーダ(Na₂CO₃)を除く。

4) 硫酸(100%換算)

(単位 1,000 t)

年次	合計	日本	アメリカ	カナダ	フランス	西ドイツ	イタリア	スペイン	ソ連
1966	73,950	6,031	25,750	2,268	3,073	3,834	3,369	1,781	9,367
67	77,010	6,284	26,141	2,494	3,227	3,778	3,524	1,796	9,734
68	80,160	6,591	25,394	2,587	3,349	4,210	3,313	2,067	10,159
69	83,270	6,759	26,795	2,175	3,527	4,481	3,354	2,152	10,665
70	86,020	6,925	26,443	2,475	3,682	4,435	3,249	2,080	12,059

注 1) 残留酸を除く。2) 再生硫酸を含む。

5) 塩酸(100%換算)

(単位 1,000 t)

年次	合計	日本	アメリカ	フランス	東ドイツ	西ドイツ	イタリア	スペイン
1966	2,960	254.7	1,378.4	152.0	69.9	370.7	260.9	47.4
67	3,190	293.9	1,479.0	160.8	74.5	376.7	294.6	55.5
68	3,520	310.9	1,585.3	157.1	75.0	473.6	321.4	69.5
69	3,940	347.3	1,733.4	180.0	74.9	595.6	319.2	74.0
70	4,130	398.0	1,739.7	207.1	77.9	648.9	...	84.5

6) 硝酸(100%換算)

(単位 1,000 t)

年次	合計	日本	アメリカ	フランス	西ドイツ	イタリア	ポーランド
1966	15,980	276.4	5,002.6	2,208.1	2,807.7	955.6	844.0
67	17,580	341.1	5,862.9	2,481.8	2,973.1	1,042.2	875.0
68	18,200	374.3	5,771.6	2,676.8	2,980.6	1,159.4	1,196.0
69	19,080	414.1	5,845.4	2,660.0	3,226.7	974.2	1,495.0
70	19,610	473.8	5,860.6	2,574.7	3,254.0	1,038.9	1,525.6

7) りん鉱石

(単位 1,000 t)

年次	合計	アメリカ	アラブ連合	モロッコ	チュニジア	セネガル	南アフリカ	トーゴ	ナウル	ソ連
1966	75,240	35,420	661	9,438	3,216	1,135	1,063	1,152	2,204	6,750
67	78,380	36,079	683	9,922	2,810	1,276	1,352	1,139	1,806	7,500
68	84,240	37,423	1,441	10,324	3,361	1,270	1,565	1,375	2,262	8,000
69	82,670	34,224	660	11,294	2,599	1,035	1,679	1,473	2,198	8,750
70	85,070	35,143	699	11,424	3,021	998	1,685	1,508	2,200	9,500

8) 硫黄

(単位 1,000 t)

年次	日本	アメリカ	カナダ	ソ連	チェコスロバキア	西ドイツ	イタリア	スウェーデン	スペイン	ノルウェー	フィンランド
1966	1,990	361	147	1,750	143	206	574	222	1,015	302	341
67	1,908	361	165	1,850	145	235	621	246	1,041	287	382
68	1,874	368	141	1,850	148	251	624	240	1,115	314	372
69	1,886	...	155	1,850	140	266	649	250	1,161	352	420
70	1,892	...	166	2,100	142	242	668	290	1,242	340	444

注 黄鉄鉱および黄銅鉱の硫黄含有量を示すものであって、銅、鉛および亜鉛の各鉱石から得られる硫化精鉱を含んでいる。

9) カリ (K₂O含有量)

(単位 1,000 t)

年次	合計	アメリカ	フランス	東ドイツ	西ドイツ	ソ連	スペイン
1966	15,100	3,012	1,912	2,006	2,645	2,626	510
67	15,760	2,993	1,937	2,206	2,460	2,868	580
68	16,200	2,469	1,857	2,293	2,561	3,120	616
69	16,730	2,544	1,938	2,346	2,626	3,180	636
70	18,320	2,476	1,904	2,359	2,645	4,450	598

10) 塩

(単位 1,000 t)

年次	合計	日本	インド	メキシコ	アメリカ	カナダ	ソ連	フランス	西ドイツ	イタリア	スペイン
1966	111,700	870	4,512	2,789	33,078	4,075	9,328	4,427	7,026	3,222	1,754
67	118,500	985	4,488	2,953	35,332	4,864	10,569	4,852	7,027	3,686	1,771
68	127,200	938	5,044	3,710	37,443	4,413	11,011	4,415	8,127	3,908	1,844
69	135,700	1,029	5,173	3,340	40,138	4,226	12,127	4,922	8,961	3,906	1,862
70	145,000	951	5,588	4,063	41,553	4,583	12,428	5,483	10,511	4,368	2,080

11) レーヨンおよびアセテート長繊維

(単位 1,000 t)

年次	合計	日本	アメリカ	カナダ	ブラジル	フランス	西ドイツ	イタリア	オランダ	ソ連
1966	1,375	134.6	362.8	22.2	31.7	55.8	77.9	87.2	37.6	181.3
67	1,345	136.9	333.3	19.1	33.6	49.6	65.8	90.5	33.0	191.8
68	1,425	142.3	365.2	20.9	34.1	49.7	71.0	91.5	35.8	205.9
69	1,430	141.7	351.3	18.1	34.1	53.2	77.3	93.0	37.1	217.8
70	1,415	145.9	331.5	13.9	33.8	51.6	77.8	84.7	36.1	222.1

注 レーヨンおよびアセテート紡糸、アセテート屑、非セルロース系の人造繊維を除く。

12) レーヨンおよびアセテート短繊維

(単位 1,000 t)

年次	合計	日本	アメリカ	カナダ	フランス	西ドイツ	イタリア	スペイン	オーストラリア	ソ連
1966	2,005	375.2	326.2	23.4	70.1	201.6	93.1	32.0	56.0	180.7
67	2,005	386.3	396.2	24.6	59.4	177.6	91.2	26.8	57.2	203.2
68	2,160	366.6	357.9	25.1	67.1	188.9	99.7	29.7	61.8	218.1
69	2,175	372.9	363.7	25.1	78.0	185.4	111.7	36.2	65.1	223.2
70	2,095	376.5	291.4	22.8	79.1	148.5	98.1	36.4	66.9	234.3

注 レーヨンおよびアセテート紡糸および非セルロース系人造繊維、アセテート屑、紙巻たばこフィルター用繊維を除く。

資料出所 世界統計年鑑

13) プラスチックおよび樹脂

(単位 1,000 t)

年次	合計	日本	アメリカ	オランダ	フランス	西ドイツ	スウェーデン	カナダ	チェコ	ポーランド	ソ連
1966	16,865	2,004.2	6,162.0	425.4	800.0	2,293.0	181.3	181.0	152.0	132.0	971.2
67	18,850	2,688.1	6,256.4	525.0	890.0	2,629.0	211.0	193.2	184.1	161.0	1,113.6
68	23,945	4,353.9	7,420.7	772.0	1,008.0	3,256.0	335.4	215.0	202.5	198.8	1,293.0
69	27,720	5,163.1	8,471.2	964.0	1,319.3	3,939.0	276.7	252.1	213.1	238.4	1,453.0
70	30,090	6,057.1	8,150.1	1,150.0	1,518.6	4,327.0	...	285.0	244.8	269.0	1,672.0

注 1) 年次は表示された年の6月30日に終る12ヵ月。 2) 天然有機物の化成によるものと化学合成によるものとを問わず、熱可塑性をもも熟成型をおこなった樹脂および可塑性の生産。

14) 合成ゴム

(単位 1,000 t)

年次	合計	カナダ	東ドイツ	西ドイツ	アメリカ	日本	フランス	イタリア	ポーランド
1966	3,580	202.9	101.4	207.8	2,001.6	232.7	163.6	122.0	37.5
67	3,690	200.2	109.5	206.4	1,942.6	280.6	189.3	118.0	40.1
68	4,210	196.8	101.6	238.4	2,165.3	380.7	223.0	125.0	40.8
69	4,745	198.8	113.9	291.7	2,286.3	526.5	275.0	135.0	48.1
70	5,045	205.4	118.0	301.9	2,232.3	697.5	315.9	155.0	61.7

注 数字はブタジエンとスチレンおよびアクリロニトリルとの共重合体ならびにネオプレン、ブチル系ゴムおよびスチレン、レギュラー・ゴムに関するものである。ラテックスを含む(乾燥重量)。

15) 原油

(単位 1,000 t)

年次	合計	カナダ	イラン	イラク	クウェート	リビア	サウジアラビア	ソ連	アメリカ	ベネズエラ
1966	1,641,600	43,248	105,445	67,959	114,354	72,645	119,455	265,125	409,170	176,418
67	1,761,100	47,333	130,578	59,884	115,175	83,477	129,304	288,068	434,573	185,489
68	1,923,400	50,433	141,637	73,775	121,975	125,539	141,003	309,150	449,885	189,231
69	2,072,600	54,123	168,488	74,485	129,548	149,728	148,846	328,299	455,656	187,916
70	2,278,400	60,624	191,740	76,443	137,398	161,850	176,850	352,574	475,346	193,873

注 数字は原油に関するもので頁岩油を含むが、天然ガソリンを含まない。

16) 石油製品(液化石油ガス)

(単位 1,000 t)

年次	合計	カナダ	フランス	西ドイツ	イタリア	日本	クウェート	サウジアラビア	スペイン	アメリカ
1966	24,100	771	1,740	1,843	1,474	1,921	684	488	438	9,119
67	25,700	762	1,858	1,917	1,605	2,250	687	574	463	9,574
68	28,700	765	2,004	1,983	1,715	2,552	1,445	913	669	10,138
69	31,200	745	2,170	2,124	1,883	2,830	1,473	1,138	715	10,604
70	33,800	737	2,289	2,041	1,995	3,432	...	1,459	1,062	10,816

注 数字は国産および輸入の原油、頁岩油、または石油半製品の蒸留によって得られる液体燃料、潤滑油ならびに固体および半固体の生産に関するものである。

17) 石油製品(石油コークス)

(単位 1,000 t)

年次	合計	アルゼンチン	カナダ	コロンビア	西ドイツ	インド	日本	ルーマニア	アメリカ
1966	17,800	424	188	110	451	91	75	130	15,959
67	18,300	435	215	127	454	116	72	133	16,481
68	19,200	436	208	162	572	126	81	136	17,252
69	20,700	592	202	150	575	150	84	133	18,644
70	21,900	663	184	158	609	149	166	201	19,551

18) 天然ガス

(単位 百万m³)

年次	合計	カナダ	西ドイツ	イタリア	メキシコ	オランダ	ルーマニア	ソ連	アメリカ
1966	765,200	37,720	4,029	8,767	14,985	3,391	18,616	142,962	487,240
67	817,000	41,673	4,206	9,300	16,223	6,991	20,502	157,445	514,557
68	888,800	48,045	6,343	10,402	16,335	14,056	21,737	169,101	547,152
69	973,900	56,009	8,799	11,960	17,218	21,848	23,873	181,121	586,112
70	1,071,400	64,465	12,455	13,171	17,832	31,617	24,790	197,945	620,727

5. 化学工業製品指数採用品目およびウェイト (対応表)

(1) 生産指数

業 種 名	45年基準採用品目	付加価値 ウェイト	40年基準採用品目	付加価値 ウェイト
化学工業総合 化学肥料		10,000.00		10,000.00
		817.14		1,746.69
	硫酸アンモニウム	119.36	硫酸アンモニウム	362.30
	尿素	223.41	尿素	374.08
	塩化アンモニウム	39.79	塩化アンモニウム	66.27
	—	—	石灰窒素	58.92
	過りん酸石灰	30.60	過りん酸石灰	107.51
	複合肥料	276.97	複合肥料	455.08
	カルシウムカーバイド	127.01	カルシウムカーバイド	322.53
	ソーダ工業薬品	439.17		568.48
	か性ソーダ	255.55	か性ソーダ	322.53
	ソーダ灰	102.52	ソーダ灰	142.86
液体塩素	52.03	液体塩素	54.49	
合成塩酸	29.07	合成塩酸	48.60	
高圧ガス	374.90		301.91	
酸素(専業)	200.46	酸素(専業)	191.45	
溶解アセチレン	84.16	溶解アセチレン	110.46	
窒素	90.28	—	—	
無機薬品	500.38		876.29	
—	—	硫酸ナトリウム無水	30.93	
—	—	硫酸アルミニウム	23.56	
二硫化炭素	22.95	二硫化炭素	44.18	
トリポリりん酸ナトリウム	36.73	トリポリりん酸ナトリウム	30.93	
亜鉛華	30.60	亜鉛華	38.29	
—	—	重クロム酸ナトリウム	20.61	
活性炭	19.89	活性炭	26.51	
けい酸ナトリウム	27.54	けい酸ナトリウム	23.56	
過酸化水素	7.65	過酸化水素	22.09	
酸化チタン	104.06	酸化チタン	142.88	
カーボンブラック	74.98	カーボンブラック	81.00	
—	—	水酸化カリウム	20.62	
硫酸	175.98	硫酸	371.13	
火薬類	50.50		134.02	
産業用爆薬	50.50	産業用爆薬	134.02	
※石油系芳香族・ ルタール製品	290.74		222.39	
純ベンゾール(非石油系)	48.96	純ベンゾール(非石油系)	58.92	
— (石油系)	85.69	— (石油系)	38.29	
—	—	純トルオール(非石油系)	10.31	
純トルオール(石油系)	42.85	— (石油系)	32.40	
フレオソート油	24.48	クレオソート油	23.56	
ピッチ	45.91	ピッチ	44.18	
—	—	95%ナフタリン	14.73	
キシロール(石油系)	42.85	—	—	

業 種 名	45年基準採用品目	付加価値 ウエイト	40年基準採用品目	付加価値 ウエイト
※環式中間物・合成染料	—	451.42	—	438.88
	合成石炭酸(石油系)	44.38	合成石炭酸(非石油系)	44.18
	無水フタル酸(非石油系)	26.01	〃 (石油系)	22.09
	〃 (石油系)	32.13	無水フタル酸(非石油系)	32.40
	有機ゴム薬品	45.91	〃 (石油系)	30.93
	合成染料	73.45	有機ゴム薬品	36.82
	シクロヘキサン	52.03	合成染料	219.44
	T. D. I	38.26	シクロヘキサン	20.62
	スチレンモノマー	139.25	T. D. I	32.40
	—	—	—	—
※有機薬品	—	1,063.50	—	620.03
	酸化エチレン	99.46	酸化エチレン	60.38
	エチレングリコール	88.75	エチレングリコール	48.60
	合成アセトン	42.85	合成アセトン	29.46
	合成ブタノール	55.09	合成ブタノール	58.91
	—	—	酢酸(非石油系)	32.40
	酢酸(石油系)	91.81	〃 (石油系)	45.66
	—	—	酢酸エチル(非石油系)	5.89
	—	—	〃 (石油系)	14.73
	—	—	エチルアルコール(非石油系)	19.15
	—	—	〃 (石油系)	4.42
	精製メタノール	145.37	精製メタノール	92.78
	D. O. P	62.74	D. O. P	53.02
	—	—	D. B. P	26.51
	—	—	メラミン	23.56
	—	—	トリクロルエチレン	25.04
	二塩化エチレン	171.38	二塩化エチレン	32.40
	—	—	合成オクタノール(非石油系)	13.25
	合成オクタノール(石油系)	50.50	〃 (石油系)	33.87
	アセトアルデヒド	97.93	—	—
	ポリプロピレングリコール	44.38	—	—
	ブタジエン	113.24	—	—
※繊維原料	—	910.48	—	946.98
	カプロラクタム	218.82	カプロラクタム	337.26
	アセチルセルロース	64.27	アセチルセルロース	111.93
	—	—	アフリロニトリル(非石油系)	29.46
	アクリロニトリル(石油系)	182.10	〃 (石油系)	184.09
	ポリビニルアルコール	148.43	ポリビニルアルコール	164.95
	—	—	テレフタル酸	119.29
	テレフタル酸ジメチル	296.86	—	—
※プラスチック	—	2,370.31	—	1,898.38
	フェノール樹脂	209.64	フェノール樹脂	195.88
	ユリア樹脂	108.65	ユリア樹脂	142.85
	メラミン樹脂	143.66	メラミン樹脂	139.91

業 種 名	45年基準採用品目	付加価値 ウエイト	40年基準採用品目	付加価値 ウエイト
※プラスチック(つづき)	ウレタンフォーム	131.60	ウレタンフォーム	157.58
	塩化ビニル樹脂	414.69	塩化ビニル樹脂	419.74
	ポリスチレン	374.90	ポリスチレン	213.55
	ポリエチレン	599.84	ポリエチレン	524.30
	ポリプロピレン	318.29	ポリプロピレン	104.57
	不飽和ポリエステル樹脂	78.04	—	—
※合成ゴム	合 成 ゴ ム	589.14	合 成 ゴ ム	194.40
写真感光材料	写 真 フ ィ ル ム	549.35	写 真 フ ィ ル ム	465.39
	写 真 フ ィ ル ム	384.09	写 真 フ ィ ル ム	328.42
	印 画 紙	165.26	印 画 紙	136.97
油脂製品・界面活性剤	硬 化 油	864.58	硬 化 油	652.43
	石 け ん	61.21	石 け ん	66.27
	家庭用合成洗剤	162.20	家庭用合成洗剤	266.57
	脂 肪 酸	339.71	脂 肪 酸	319.59
	界 面 活 性 剤	32.14	—	—
	界 面 活 性 剤	269.32	—	—
塗料・印刷インキ	塗 料	728.39	塗 料	933.73
	印 刷 イ ン キ	609.03	印 刷 イ ン キ	755.53
	印 刷 イ ン キ	119.36	印 刷 イ ン キ	178.20
(特掲)石油化学製品		3,603.67		1,792.34
	純ベンゾール(石油系)	85.69	純ベンゾール(石油系)	38.29
	純トルオール(石油系)	42.85	純トルオール(石油系)	32.40
	キシロール(石油系)	42.85	—	—
	合成石炭酸(石油系)	44.38	合成石炭酸(石油系)	22.09
	無水フタル酸(石油系)	32.13	無水フタル酸(石油系)	30.93
	スチレンモノマー	139.25	—	—
	酸化エチレン	99.46	酸化エチレン	60.38
	エチレングリコール	88.75	エチレングリコール	48.60
	合成アセトン	42.85	合成アセトン	29.46
	合成ブタノール	55.09	合成ブタノール	58.91
	酢 酸(石油系)	91.81	酢 酸(石油系)	45.66
	—	—	酢酸エチル(石油系)	14.73
	—	—	エチルアルコール(石油系)	4.42
	二塩化エチレン	171.38	二塩化エチレン	42.40
	合成オクタノール(石油系)	50.50	合成オクタノール(石油系)	33.87
	アセトアルデヒド	97.93	—	—
	ポリプロピレングリコール	44.38	—	—
	ブタジエン	113.24	—	—
	アクリロニトリル(石油系)	182.10	アクリロニトリル(石油系)	184.09
	—	—	テレフタル酸	119.29
	テレフタル酸ジメチル	296.86	—	—
	ポリスチレン	374.90	ポリスチレン	213.55
	ポリエチレン	599.84	ポリエチレン	524.30
	ポリプロピレン	318.29	ポリプロピレン	104.57
	合 成 ゴ ム	589.14	合 成 ゴ ム	194.40

注 (特掲)石油化学製品は※印業種に含まれている石油化学製品を特掲したものである。

(2) 生産者出荷指数

業 種 名	45年基準採用品目	付加価値 ウエイト	40年基準採用品目	付加価値 ウエイト
化学工業総合 化学肥料		10,000.00		10,000.00
		865.32		1,801.65
	硫酸アンモニウム	101.19	硫酸アンモニウム	353.59
	尿素	198.88	尿素	530.59
	塩化アンモニウム	33.15	塩化アンモニウム	60.06
	—	—	石灰窒素	50.32
	過りん酸石灰	24.42	過りん酸石灰	100.63
	複合肥料	422.19	複合肥料	699.56
カルシウムカーバイド	85.49	カルシウムカーバイド	189.90	
ソーダ工業薬品		354.15		439.86
	か性ソーダ	179.69	か性ソーダ	230.47
	ソーダ灰	108.16	ソーダ灰	129.85
	液体塩素	45.36	液体塩素	50.32
合成塩酸	20.94	合成塩酸	29.22	
高圧ガス		294.84		240.22
	酸素(専業)	176.21	酸素(専業)	160.69
	溶解アセチレン	69.78	溶解アセチレン	79.53
窒素	48.85	—	—	
無機薬品		553.04		738.52
	—	—	硫酸ナトリウム無水	40.58
	—	—	硫酸アルミニウム	29.22
	二硫化炭素	27.91	二硫化炭素	50.32
	トリポリりん酸ナトリウム	45.36	トリポリりん酸ナトリウム	40.58
	亜鉛華	33.15	亜鉛華	40.58
	—	—	重クロム酸ナトリウム	9.74
	活性炭	26.17	活性炭	29.22
	けい酸ナトリウム	29.66	けい酸ナトリウム	19.48
	過酸化水素	10.47	過酸化水素	29.22
	酸化チタン	118.63	酸化チタン	139.58
	カーボンブラック	87.23	カーボンブラック	79.53
	—	—	水酸化カリウム	9.74
	硫酸	174.46	硫酸	220.73
	火薬類		41.87	
産業用爆薬		41.87	産業用爆薬	89.27
石油系芳香族・コール タール製品		310.54		189.90
	純ベンゾール(非石油系)	33.15	純ベンゾール(非石油系)	60.05
	“(石油系)	92.47	“(石油系)	19.48
	—	—	純トルオール(非石油系)	9.74
	純トルオール(石油系)	69.78	“(石油系)	30.83
	クレオソート油	13.96	クレオソート油	19.48
	ビツチ	31.40	ビツチ	40.58
	—	—	95%ナフタリン	9.74
	キシロール(石油系)	69.78	—	—

業 種 名	45年基準採用品目	付加価値 ウエイト	40年基準採用品目	付加価値 ウエイト
※環式中間物・合成染料		533.85		519.40
	—	—	合成石炭酸(非石油系)	40.58
	合成石炭酸(石油系)	43.62	“ (石油系)	29.22
	無水フタル酸(非石油系)	31.40	無水フタル酸(非石油系)	40.57
	“ (石油系)	33.15	“ (石油系)	29.22
	有機ゴム薬品	66.29	有機ゴム薬品	50.32
	合成染料	87.23	合成染料	249.95
	シクロヘキサン	50.59	シクロヘキサン	19.48
	T. D. I	43.62	T. D. I	60.06
	ステレンモノマー	177.95	—	—
※有機薬品		748.43		699.56
	酸化エチレン	29.66	酸化エチレン	29.22
	エチレングリコール	108.16	エチレングリコール	60.06
	合成アセトン	36.64	合成アセトン	29.22
	合成ブタノール	43.61	合成ブタノール	60.06
	—	—	酢酸(非石油系)	9.74
	酢酸(石油系)	80.25	“ (石油系)	60.06
	—	—	酢酸エチル(非石油系)	9.74
	—	—	“ (石油系)	19.48
	—	—	エチルアルコール(非石油系)	40.58
	—	—	“ (石油系)	9.74
	精製メタノール	109.91	精製メタノール	110.35
	D. O. P	80.25	D. O. P	79.52
	—	—	D. B. P	40.57
	—	—	メラミン	30.84
	—	—	トリクロルエチレン	30.84
	二塩化エチレン	22.68	二塩化エチレン	19.48
	—	—	合成オクタノール(非石油系)	9.74
	合成オクタノール(石油系)	48.85	“ (石油系)	50.32
	アセトアルデヒド	62.81	—	—
	ポリプロピレングリコール	48.85	—	—
	ブタジエン	76.76	—	—
※繊維原料		865.32		869.99
	カプロラクタム	212.84	カプロラクタム	280.80
	アセチルセルロース	50.59	アセチルセルロース	69.79
	—	—	アクリロニトリル(非石油系)	29.22
	アクリロニトリル(石油系)	204.12	“ (石油系)	199.64
	ポリビニルアルコール	146.55	ポリビニルアルコール	180.17
	—	—	テレフタル酸	110.37
	テレフタル酸ジメチル	251.22	—	—
※プラスチック		2,646.54		1,929.88
	フェノール樹脂	193.65	フェノール樹脂	139.59
	ユリア樹脂	118.63	ユリア樹脂	129.85
	メラミン樹脂	123.87	メラミン樹脂	139.59

業 種 名	45年基準採用品目	付加価値 ウエイト	40年基準採用品目	付加価値 ウエイト
※プラスチック(つづき)	ウレタンフォーム	151.78	ウレタンフォーム	170.43
	塩化ビニル樹脂	460.57	塩化ビニル樹脂	439.86
	ポリスチレン	430.91	ポリスチレン	230.48
	ポリエチレン	710.05	ポリエチレン	559.97
	ポリプロピレン	371.60	ポリプロピレン	120.11
	不飽和ポリエステル樹脂	85.48	—	—
※合成ゴム		563.50		300.28
	合成ゴム	563.50	合成ゴム	300.28
写真感光材料		460.57		410.65
	写真フィルム	322.75	写真フィルム	290.54
	印画紙	137.82	印画紙	120.11
油脂製品・界面活性剤		764.13		730.40
	硬化油	36.64	硬化油	40.58
	石けん	167.48	石けん	280.80
	家庭用合成洗剤	341.94	家庭用合成洗剤	409.02
	脂肪酸	34.89	—	—
	界面活性剤	183.18	—	—
塗料・印刷インキ		997.90		1,040.42
	塗料	788.55	塗料	319.68
	印刷インキ	209.35	印刷インキ	220.74
(特掲)石油化学製品		3,576.42		1,967.25
	純ベンゾール(石油系)	92.47	純ベンゾール(石油系)	19.48
	純トルオール(石油系)	69.78	純トルオール(石油系)	30.84
	キシロール(石油系)	69.78	—	—
	合成石炭酸(石油系)	43.62	合成石炭酸(石油系)	29.22
	無水フタル酸(石油系)	33.15	無水フタル酸(石油系)	29.22
	スチレンモノマー	177.95	—	—
	酸化エチレン	29.66	酸化エチレン	29.22
	エチレングリコール	108.16	エチレングリコール	60.06
	合成アセトン	36.64	合成アセトン	29.22
	合成ブタノール	43.61	合成ブタノール	60.06
	酢酸(石油系)	80.25	酢酸(石油系)	60.06
	—	—	酢酸エチル(石油系)	19.48
	—	—	エチルアルコール(石油系)	9.74
	二塩化エチレン	22.68	二塩化エチレン	19.48
	合成オクタノール(石油系)	48.85	合成オクタノール(石油系)	50.32
	アセトアルデヒド	62.81	—	—
	ポリプロピレングリコール	48.85	—	—
	ブタジエン	76.76	—	—
	アクリロニトリル(石油系)	204.12	アクリロニトリル(石油系)	199.64
	—	—	テレフタル酸	110.37
	テレフタル酸ジメチル	251.22	—	—
	ポリスチレン	430.91	ポリスチレン	230.48
	ポリエチレン	710.05	ポリエチレン	559.97
	ポリプロピレン	371.60	ポリプロピレン	120.11
	合成ゴム	563.50	合成ゴム	300.28

注 (特掲)石油化学製品は※印業種に含まれている石油化学製品を特掲したものである。

(3) 生産者製品在庫指数

業 種 名	45 年 基 準 採 用 品 目	付 加 価 値 ウ ェ イ ト	40 年 基 準 採 用 品 目	付 加 価 値 ウ ェ イ ト
化 学 工 業 総 合		10,000.00		10,000.00
化 学 肥 料		3,048.18		3,010.10
	硫 酸 ア ン モ ニ ウ ム	587.26	硫 酸 ア ン モ ニ ウ ム	610.58
	尿 素	1,151.65	尿 素	490.02
	塩 化 ア ン モ ニ ウ ム	99.15	塩 化 ア ン モ ニ ウ ム	89.45
	—	—	石 灰 窒 素	129.63
	過 り ん 酸 石 灰	77.54	過 り ん 酸 石 灰	180.19
	複 合 肥 料	990.21	複 合 肥 料	1,000.77
	カ ル シ ウ ム カ ー バ イ ド	142.37	カ ル シ ウ ム カ ー バ イ ド	509.46
ソ ー ダ 工 業 薬 品		91.52		150.38
	か 性 ソ ー ダ	53.39	か 性 ソ ー ダ	89.45
	ソ ー ダ 灰	27.96	ソ ー ダ 灰	40.19
	液 体 塩 素	6.36	液 体 塩 素	10.37
	合 成 塩 素	3.81	合 成 塩 酸	10.37
高 圧 ガ ス		12.71		19.45
	酸 素 (専 業)	5.08	酸 素 (専 業)	9.07
	溶 解 ア セ チ レ ン	6.36	溶 解 ア セ チ レ ン	10.38
	窒 素	1.27	—	—
無 機 薬 品		338.12		640.39
	—	—	硫 酸 ナ ト リ ウ ム 無 水	19.45
	—	—	硫 酸 ア ル ミ ニ ウ ム	10.37
	二 硫 化 炭 素	5.08	二 硫 化 炭 素	10.37
	ト リ ボ リ り ン 酸 ナ ト リ ウ ム	15.25	ト リ ボ リ り ン 酸 ナ ト リ ウ ム	49.26
	亜 鉛 華	22.88	亜 鉛 華	40.19
	—	—	重 ク ロ ム 酸 ナ ト リ ウ ム	10.37
	活 性 炭	19.07	活 性 炭	29.82
	け い 酸 ナ ト リ ウ ム	7.63	け い 酸 ナ ト リ ウ ム	10.37
	過 酸 化 水 素	12.71	過 酸 化 水 素	49.26
	酸 化 チ タ ン	78.81	酸 化 チ タ ン	180.18
	カ ー ボ ン ブ ラ ッ ク	101.69	カ ー ボ ン ブ ラ ッ ク	110.19
	—	—	水 酸 化 カ リ ウ ム	10.73
	硫 酸	75.00	硫 酸	110.19
火 薬 類		26.69		59.63
	産 業 用 爆 薬	26.69	産 業 用 爆 薬	59.63
石 油 系 芳 香 族 ・ コ ー ル タ ー ル 製 品		228.80		169.82
	純 ベ ン ゾ ー ル (非 石 油 系)	22.88	純 ベ ン ゾ ー ル (非 石 油 系)	49.25
	〃 (石 油 系)	75.00	〃 (石 油 系)	29.82
	—	—	純 ト ル オ ー ル (非 石 油 系)	1.30
	純 ト ル オ ー ル (非 石 油 系)	41.95	〃 (石 油 系)	10.37
	ク レ オ ソ ー ト 油	16.52	ク レ オ ソ ー ト 油	19.45
	ビ ッ チ	22.88	ビ ッ チ	40.18
	—	—	95 % ナ フ タ リ ン	19.45
	キ シ ロ ー ル (石 油 系)	49.57	—	—

業 種 名	45年基準採用品目	付加価値 ウエイト	40年基準採用品目	付加価値 ウエイト
※環式中間物・合成染料		493.20		700.03
	—	—	合成石炭酸(非石油系)	29.82
	合成石炭酸(非石油系)	41.94	〃 (石油系)	10.37
	無水フタル酸(非石油系)	20.34	無水フタル酸(非石油系)	29.82
	〃 (石油系)	24.15	〃 (石油系)	19.45
	有機ゴム薬品	88.98	有機ゴム薬品	59.63
	合成染料	170.33	合成染料	470.57
	シクロヘキサン	29.24	シクロヘキサン	10.37
	T. D. I	29.24	T. D. I	70.00
	スチレンモノマー	88.98	—	—
※有機薬品		479.22		600.21
	酸化エチレン	12.71	酸化エチレン	19.45
	エチレングリコール	82.62	エチレングリコール	68.70
	合成アセトン	43.32	合成アセトン	40.19
	合成ブタノール	35.59	合成ブタノール	59.63
	—	—	酢酸(非石油系)	19.45
	酢酸(石油系)	44.49	〃 (石油系)	29.82
	—	—	酢酸エチル(非石油系)	1.30
	—	—	〃 (石油系)	10.37
	—	—	エチルアルコール(非石油系)	50.56
	—	—	〃 (石油系)	10.37
	精製メタノール	34.32	精製メタノール	40.18
	D. O. P	34.32	D. O. P	59.62
	—	—	D. B. P	19.45
	—	—	メラミン	50.55
	—	—	トリクロルエチレン	40.19
	二塩化エチレン	49.58	二塩化エチレン	40.19
	—	—	合成オクタノール(非石油系)	10.37
	合成オクタノール(石油系)	26.69	〃 (石油系)	29.82
	アセトアルデヒド	20.34	—	—
	ポリプロピレングリコール	43.22	—	—
	ブタジエン	61.02	—	—
※繊維原料		690.22		859.48
	カプロラクタム	181.77	カプロラクタム	230.75
	アセチルセルロース	64.83	アセチルセルロース	99.82
	—	—	アクリロニトリル(非石油系)	19.45
	アクリロニトリル(石油系)	120.76	〃 (石油系)	150.38
	ポリビニルアルコール	165.24	ポリビニルアルコール	269.63
	—	—	テレフタル酸	89.45
	テレフタル酸ジメチル	157.62	—	—
※プラスチック		1,891.45		1,520.61
	フェノール樹脂	200.84	フェノール樹脂	160.74
	ユリア樹脂	33.05	ユリア樹脂	59.63
	メラミン樹脂	94.06	メラミン樹脂	140.01

業 種 名	45 年 基 準 採 用 品 目	付 加 価 値 ウ エ イ ト	40 年 基 準 採 用 品 目	付 加 価 値 ウ エ イ ト
※プラスチック(つづき)	ウレタンフォーム	43.22	ウレタンフォーム	80.37
	塩化ビニル樹脂	119.49	塩化ビニル樹脂	140.01
	ポリスチレン	307.61	ポリスチレン	210.01
	ポリエチレン	622.86	ポリエチレン	530.20
	ポリプロピレン	430.91	ポリプロピレン	199.64
	不飽和ポリエステル樹脂	39.41		
※合成ゴム		912.67		479.65
	合 成 ゴ ム	912.67	合 成 ゴ ム	479.65
写真感光材料		367.36		470.57
	写 真 フ ィ ル ム	194.48	写 真 フ ィ ル ム	320.20
	印 画 紙	172.88	印 画 紙	150.37
油脂製品・界面活性剤		680.06		589.84
	硬 化 油	16.53	硬 化 油	19.45
	石 け ん	183.04	石 け ん	269.64
	家 庭 用 合 成 洗 剤	266.94	家 庭 用 合 成 洗 剤	300.75
	脂 肪 酸	35.59	—	—
	界 面 活 性 剤	177.96	—	—
塗料・印刷インキ		739.80		729.84
	塗 料	658.45	塗 料	649.47
	印 刷 イ ン キ	81.35	印 刷 イ ン キ	80.37
〈特掲〉石油化学製品		3,284.60		2,037.88
	純ベンゾール(石油系)	75.00	純ベンゾール(石油系)	29.82
	純トルオール(石油系)	41.95	純トルオール(石油系)	10.37
	キシロール(石油系)	49.57	—	—
	合成石炭酸(石油系)	41.94	合成石炭酸(石油系)	10.37
	無水フタル酸(石油系)	24.15	無水フタル酸(石油系)	19.45
	スチレンモノマー	88.98	—	—
	酸化エチレン	12.71	酸化エチレン	19.45
	エチレングリコール	82.62	エチレングリコール	68.70
	合成アセトン	34.32	合成アセトン	40.19
	合成ブタノール	35.59	合成ブタノール	59.63
	酢 酸(石油系)	44.49	酢 酸(石油系)	29.82
	—	—	酢 酸 エ チ ル(石油系)	10.37
	—	—	エチルアルコール(石油系)	10.37
	二塩化エチレン	49.58	二塩化エチレン	40.19
	合成オクタノール(石油系)	26.69	合成オクタノール(石油系)	29.82
	アセトアルデヒド	20.34	—	—
	ポリプロピレングリコール	43.22	—	—
	ブタジエン	61.02	—	—
	アクリロニトリル(石油系)	120.76	アクリロニトリル(石油系)	150.38
	—	—	テ レ フ タ ル 酸	89.45
	テレフタル酸ジメチル	157.62	—	—
	ポリスチレン	307.61	ポリスチレン	210.01
	ポリエチレン	622.86	ポリエチレン	530.20
	ポリプロピレン	430.91	ポリプロピレン	199.64
	合 成 ゴ ム	912.67	合 成 ゴ ム	479.65

注 (特掲)石油化学製品は※印業種に含まれている石油化学製品を特掲したものである。

6. 月別・生産・出荷・在庫統計索引

業種別には目次を見て下さい。

アの部

亜鉛華	105
亜硫酸ナトリウム(100%換算)	89
アクリル樹脂塗料	189
アクリル酸エステル	147
アクリロニトリル	146
亜硝酸ナトリウム	85
アジピン酸系可塑剤	153
アセチレン	141
アセチルセルロース(合計)	165
アセチルセルロースプラスチック	165
アセトアニリド	134
アセトアルデヒド	141
アニリン	133
亜硫酸ナトリウム	98
アミノアルキド樹脂塗料(小計)	188
アルキド樹脂塗料(小計)	188
アルキルフェノール	134
アルキルベンゼン	134
アルゴン	95
アンモニア	76

イの部

イソプロピルアルコール	145
陰イオン活性剤(計)	180
陰イオン活性剤(工業用洗剤)(計)	181
印画紙(合計)	172
印刷インキ(合計)	192
一般インキ(計)	192

ウの部

ウレタンフォーム(合計)	158
ウロトロピン	149

エの部

液体アンモニアおよびアンモニア水	84
液化炭酸ガス	96

液体塩素	87
エタノールアミン	144
エチルアルコール(合計)(95%換算)	140
エチレン	141
エチレングリコール	143
エチレングリコールエーテル	144
エーテル	149
エピクロロヒドリン	145
エポキシ系可塑剤	153
エポキシ樹脂塗料	189
エポキシ樹脂	157
塩化アンモニウム(合計)	77
塩化亜鉛	105
塩化カルシウム(固型換算)	89
塩化第二水銀	106
塩化第二鉄	107
塩化バリウム	104
塩化ビニリデン樹脂(コポリマーを含む)(合計)	164
塩化ビニル(モノマー)	163
塩化ビニル樹脂(合計)	163
塩化メチル	149
塩化メチレン	149
塩化りん	101
塩基性染料	138
塩酸(35%換算)(合計)	87
塩酸ガス(100%換算)(合計)	87
塩素酸カリウム	103
塩素酸ナトリウム	89
鉛丹	105
鉛白	105

オの部

黄鉛	107
黄りん	101
オルソキシレン	128
オルトクレゾール	131

カの部

界面活性剤(合計)	179
-----------	-----

化学石こう	113
化学肥料(窒素質肥料,りん酸質肥料合計換算値)	84
過酸化水素(100重量%換算)	112
か性ソーダ	85
活性炭(合計)	110
家庭用合成洗剤(計)	178
カドミウム顔料(合計)	108
カプロラクタム	164
カーボンブラック(合計)	109
過マンガン酸カリウム	103
カーリット	121
過りん酸石灰	80
カルシウムカーバイド	85
乾板	172
含水微粉けい酸およびけい酸カルシウム (天然品および肥料用を除く)	111

キの部

ぎ酸	148
キシロール(合計)	127
キシレノール酸	131
生石灰	118
金属ナトリウム	89
銀朱	106
き積用ワニス	194

クの部

くえん酸	151
グラビヤインキ	193
クレオソート油	130
クレゾール酸	131
クロルスルホン酸	111
クロルベンゼン	134
クロロホルム	111
群青	107

ケの部

螢光染料	139
けい酸ナトリウム	111
けい素樹脂(シラン)	158
軽質炭酸カルシウム(合計)	119
けいふっ化ナトリウム(98.5%換算)	101

コの部

硬化油(計)	173
工業雷管	122
高級アルコール(合計)	184
こう質ダイナマイト	120
高度さらし粉	88
黒色火薬(計)	120
固体炭酸ガス	96
こはく酸	151
コールタール(合計)	123
紺青	107
合成アセトン	146
合成オクタノール	141
合成ゴム(合計)	167
合成樹脂塗料(計)	187
合成染料(合計)	137
合成石炭酸	133
合成ブタノール	147
ゴム凸版インキ	193

サの部

酢酸(99%換算)	142
酢酸エチル	142
酢酸ブチル	142
酢酸ビニル(モノマー)	161
さらし粉(合計)	88
さらし液(有効塩素8%換算)	88
サルチル酸	134
酸化エチレン	143
酸化第一銅	112
酸化(第二)クロム	106
酸化第二水銀	106
酸化第二鉄	107
酸化チタン(合計)	109
酸化プロピレン	145
酸性染料	137
酸素(総合計)	90
産業用火薬類合計(火工品を除く)	119

シの部

次亜塩素酸ナトリウム溶液(12%換算)	89
シアン化ナトリウム	111
四塩化炭素	111

シクロヘキサン	133
下地塗料	188
脂肪酸(計)	174
脂肪酸系可塑剤(合計)	152
写真フィルム(総計)	169
(白黒フィルム合計)	169
(天然色フィルム合計)	171
重亜硫酸ナトリウム(液)(34%換算)	98
重亜硫酸ナトリウム(無水)	98
臭化カリウム	103
重過りん酸石灰	81
重クロム酸カリウム	103
重クロム酸ナトリウム	106
しゅう酸	148
酒精塗料	191
酒石酸	150
臭素	110
臭化カリウム	103
銃用雷管	123
純トルオール(合計)	126
純ピリジン・ピコリン類	132
ジフェニルメタンジイソシアネート(M.D.I.)	132
純ベンゾール(合計)	125
触媒(合計)	113
硝安爆薬	121
硝安油剤爆薬	121
硝酸(98%換算)	84
硝酸アンモニウム(合計)	76
硝酸カリウム	103
硝酸銀	112
硝酸ナトリウム	85
焼成りん肥	81
消石灰	119
蒸留アルコール	184
シリカゲル	112
新聞インキ	194
シンナー	191

ス の 部

水系塗料	190
水酸化カリウム	102
水素(高圧ガス容器詰)	95
水硫化ナトリウム(70%換算)	100
スチレンモノマー	132
ステアリン酸可塑剤	153

水化ヒドラジン(80%換算)	113
----------------	-----

セ の 部

精製グリセリン	176
精製脂肪酸(計)	175
精製タール	125
精製ナフタリン	131
精製メタノール	148
正りん酸カリウム(第一,第二,第三)	102
正りん酸ナトリウム(第一,第二,第三)	101
石灰窒素	80
赤りん	101
セルロイド生地(新製)	166
石けん(合計)	176
石油樹脂	160
製造用ワニス	194

ソ の 部

粗重そう	85
粗製グリセリン	176
粗製ナフタリン	131
粗製ベンゾール	125
そ毛油(陰イオン活性剤)	180
ソーダ灰(合計)	86
ソルベントナフタ	129
その他助剤(フィックス剤等)	183
その他の爆薬	121
その他の塗料	191
その他の染料	139

タ の 部

建築染料	138
タール酸類(合計)	130
炭酸カリウム	103
炭酸バリウム	104
炭酸マグネシウム	112
炭酸水素ナトリウム	89
たん白系接着剤	166

チ の 部

チオ硫酸ナトリウム	99
窒素(合計)	94

直接染料..... 137

テの部

テトラクロルエチレン..... 143
 テレフタル酸..... 136
 テレフタル酸ジメチル..... 136
 電気絶縁塗料(計)..... 187
 電気雷管..... 122

トの部

騰写版インキ..... 193
 導火線..... 123
 導爆線..... 123
 特殊グラビヤインキ..... 193
 吐酒石..... 150
 凸版インキ..... 192
 凸版輪転インキ..... 192
 トリクロルエチレン..... 143
 トリニトロトルエン(T. N. T)(武器用を除く)..... 121
 トリニトロトルエン(T. N. T)(武器用)..... 122
 トリポリりん酸ナトリウム..... 102
 塗料(合計)..... 185
 塗料(関連製品)..... 191
 トルイレンジイソシアネート(T. D. I)..... 132

ナの部

ナフタリン(95%)..... 132
 ナフトール染料(顕色剤)..... 138
 ナフトール染料(下漬剤)..... 138

ニの部

乳化油(陰イオン活性剤)..... 180
 乳酸..... 150
 二塩化エチレン..... 144
 ニトロセルロース(合計)..... 166
 ニトロベンゼン..... 133
 尿素(合計)..... 79
 二硫化炭素..... 100

ノの部

ノルマルパラフィン..... 147

ハの部

ハイドロサルファイト..... 99
 媒染・酸性媒染染料..... 138
 パラキシレン..... 129
 反応性染料..... 139

ヒの部

非イオン活性剤(合計)..... 182
 ビグメントレジソカラー..... 140
 ビッチ..... 130
 ビニル樹脂塗料..... 189
 ピロリン酸カリウム..... 102

フの部

フェノール樹脂(合計)..... 154
 フェノール樹脂塗料..... 188
 フェロシアン化ナトリウム..... 112
 複合肥料(合計)..... 82
 武器用火薬(火工品を除く)..... 121
 副産石けん..... 185
 ブタジエン..... 147
 フタル酸系可塑剤(合計)..... 151
 フタル酸ジイソデシル(D. I. D. P)..... 152
 フタル酸ジオクタール
 (D. O. P, D. I. O. P, D. N. O. P)..... 152
 フタル酸ジブチル(D. B. P)..... 151
 フタル酸ジヘブチル(D. H. P)..... 151
 フタル酸ブチルベンジル(B. B. P)..... 152
 フタル酸ブチルグリコレート(B. P. B. G)..... 152
 フタル酸系可塑剤(その他)..... 152
 フタル酸樹脂..... 157
 ブタン・ブチレン..... 146
 ふっ化アンモニウム(91%換算)..... 100
 ふっ化水素酸(50%換算)..... 100
 ふっ化ナトリウム(97%換算)..... 100
 ふっ素樹脂..... 165
 不飽和ポリエスエル樹脂(合計)..... 157
 ブリキ版インキ..... 193
 フルフラール..... 150
 プロピレン..... 144
 プロピレングリコール..... 145
 フロンガス..... 96

粉状ダイナマイト	120
分解ガソリン	147
分散性染料	139
分留石炭酸	130

へ の 部

平版インキ	192
ヘット(陰イオン活性剤)	180
ペターナフトール	136
ペンタエリスリトール	149
ペンタクロルフェノール(P.C.P)	135
ベンジジンベース	134

ホ の 部

芳香族溶剤	129
ポリアミド系樹脂(成形材料)	164
ポリウレタン樹脂塗料	189
ポリエステル系可塑剤	153
ポリエステル樹脂塗料	190
ポリエチレン(合計)	158
ポリエチレングリコール	143
ポリカーボネート	165
ポリスチレン(合計)	159
ポリビニルアルコール(合計)	162
ポリビニルブチラル	162
ポリビニルホルマール	162
ポリブデン	160
ポリプロピレン	160
ポリプロピレングリコール	145
ホルマリン	148

ミ の 部

明ばん	100
-----	-----

ム の 部

無煙火薬(武器用を除く)	120
無煙火薬(計)(武器用)	121
無水クロム酸	106
無水酢酸	142
無水フタル酸(合計)	135
無水マレイン酸	149

メ の 部

メタミノフェノール(M.A.P)	135
メタクレゾール酸	131
メタクリル酸エステル(モノマー)	160
メタクリル樹脂(合計)	161
メチルイソブチルケトン(M.I.B.K)	146
メチルエチルケトン(M.E.K)	146
メラミン	150
メラミン樹脂(合計)	156

モ の 部

モノクロル酢酸	142
---------	-----

ユ の 部

有機ゴム薬品(合計)	136
有機溶剤溶解染料	139
油性塗料(計)	185
ユリア樹脂(合計)	155

ヨ の 部

陽イオン活性剤	182
溶解アセチレン(高圧ガス容器詰)	95
よう素	110
溶成りん肥	81

ラ の 部

ラッカー類(計)	186
ラピッド染料	139

リ の 部

リサーチ	105
リトボン	104
硫化・硫化建染染料	138
硫化ナトリウム	99
硫酸(100%換算)(合計)	115
硫酸亜鉛	105
硫酸アルミニウム	98
硫酸アンモニウム(合計)	78
硫酸第一鉄	107
硫酸(第一)ニッケル	98

硫酸ナトリウム結晶	97
硫酸ナトリウム無水	97
硫酸バリウム(合計)	104
硫酸ヒドラジン	113
両性イオン活性剤	183
りん酸	101
りん酸アンモニウム(複合肥料)	84
りん酸アンモニウム(工業用)	102
りん酸カルシウム	102
りん酸系可塑剤	153

レの部

レキ(合計)	108
--------	-----

ロの部

ロート油(陰イオン活性剤)	180
ロングリット	99

昭和十一年三月三十一日現在

昭和十一年三月三十一日現在

昭和十一年三月三十一日現在
 昭和十一年三月三十一日現在
 昭和十一年三月三十一日現在

昭和十一年三月三十一日現在

昭和十一年三月三十一日現在
 昭和十一年三月三十一日現在
 昭和十一年三月三十一日現在

昭和十一年三月三十一日現在

昭和47年 化学工業統計年報

昭和48年9月15日発行

編集 通商産業大臣官房調査統計部
発行人 関 谷 甲 子 郎
印刷人 田 中 富 士 男

発行所 財団
法人 通商産業調査会

東京都中央区銀座6-15-1(通産省銀座庁舎内)
電話東京(543)5821(代)、(542)6685
振替口座東京72112番

(富士美術印刷株式会社)

昭和47年 化学工業統計年報 正誤表

頁	項	目	誤	正
41	上段	金属製品工業 47年3月	107.5	109.9
"	"	" " 47年4月	109.9	108.6
"	上段	一般機械工業 47年平均	99.9	99.4
43	上段	公益事業 47年1月	107.7	100.7
"	下段	化学工業 47年7月	108.1	108.8
"	"	" " 47年10月	116.4	116.6
49	上段	環式中間物・合成染料 47年2月	110.0	116.0
53	下段	油脂製品・界面活性剤 47年6月	110.6	116.6
55	上段	石油系芳香族・コールタール製品 47年1月	113.2	111.3
"	"	" " 47年8月	91.0	101.0
"	下段	有機薬品 47年12月	105.2	115.2
"	"	繊維原料 47年10月	109.1	107.9
61	47年平均指数	仙台	116.1	116.0
"	"	福岡	103.0	103.3
"	47年12月	仙台	132.3	129.4
68	化学工業計	46年生産金額	3,253,731	3,324,715
"	"	46年出荷金額	2,780,493	2,782,594
"	"	46年末在庫金額	213,016	213,279
"	化学肥料計	47年出荷金額	194,470	197,061
"	"	47年末在庫金額	33,048	33,223
"	高压ガス	47年生産金額	102,867	102,857
70	正りん酸カリウム	46年生産金額	240	236
74	上から26行目	品目名	ポリエステル 酸系可塑剤	ポリエステル 系可塑剤
76	上段	アンモニア47年3月生産量(石油化学オフガス)	44,320	44,230
88	上段	塩酸(35%換算)(副生)47年4月出荷量	33,911	36,911
"	中段	さらし粉(合計)46年末在庫量	493	463
94	中段	窒素 平均出荷単価47年9月	-	6.4
"	"	" " 10月	-	6.3
119	上段	軽質炭酸カルシウム(合計)47年7月出荷金額	348,337	388,337
143	下段	ポリエチレングリコール47年12月末在庫量	970	790
177	上段	石けん(浴用)47年11月末在庫量	8,869	8,689
184	下段	高級アルコール(蒸留アルコール)47年6月 出荷金額	21,261	91,261
195	上段	鋳工業生産指数 48年1月	113.9	113.6
"	"	" " 48年3月	133.6	133.7
196	上段	鋳工業在庫指数 48年1月	114.7	114.8
"	"	" " 48年2月	116.9	116.6
197	上段	化学工業総合出荷指数 48年2月	122.0	122.6
"	"	環式中間物・合成染料 46年度平均出荷指数	114.4	114.1
"	"	(特掲)石油化学製品出荷指数 48年2月	130.4	130.1
198	下から2段目	硝酸アンモニウム 47年度計 生産量	231,590	136,076
"	"	" " " 出荷量	94,386	111,578
209	下から3行目	電力計年間消費量	326,005	327,005
220	番号25	電力計 47年計	326,005	327,005
231	番号48	重油 47年8月	13,113	13,118
238	下段	番号3, その他47年1月	122,393	122,398
239	上段	番号3, 溶解アセチレン 47年7月	13,244	13,224
252	上段	尿素輸出42年計	1,395,182	1,359,182
253	上段	塩化アンモニウム内需向 47年10月	8,437	-8,437
"	下段	溶成りん肥輸出向 39年計	29,887	26,887
271		過りん酸石灰, 生産(大企業)47年6月の%	42	92

